



GOBIERNO  
DE SONORA

INSTITUTO SONORENSE  
PARA LA ATENCIÓN DE  
LOS ADULTOS MAYORES

Instituto Sonorense para la  
Atención de los Adultos Mayores  
Oficio: ISAAM/017/2026

Hermosillo, Sonora a 12 de enero de 2026.

Asunto: IV informe trimestral 2025.

**DR. CARLOS GERMAN PALAFOX MOYLLERS**  
**SUBSECRETARIO DE EGRESOS**  
**PRESENTE. -**

En cumplimiento de los requerimientos y disposiciones contenidas en la Ley Orgánica del Poder Ejecutivo del Estado de Sonora y el Decreto del Presupuesto de Egresos del Gobierno del Estado de Sonora para el Ejercicio Fiscal 2025, adjunto al presente el IV informe Trimestral correspondiente al mes de **octubre, noviembre y diciembre del 2024** del Instituto Sonorense para la Atención de los Adultos Mayores (ISAAM).

Sin otro particular de momento, le reitero la seguridad de mi atención y distinguida consideración.

**ATENTAMENTE**



GOBIERNO DEL ESTADO  
DE SONORA  
INSTITUTO SONORENSE  
PARA LA ATENCIÓN DE  
LOS ADULTOS MAYORES

**DIRECTORA GENERAL**  
**LIC. CEDNA MAVIAEL JAQUEZ ORTEGA**  
**INSTITUTO SONORENSE PARA LA ATENCIÓN DE LOS ADULTOS MAYORES**

C.c.p. C.P. Rene Estrada Félix- Director general de Planeación y Evaluación.  
C.c.p. Archivo/CMJO/EGRL



GOBIERNO  
DE SONORA

INSTITUTO SONORENSE  
PARA LA ATENCIÓN DE  
LOS ADULTOS MAYORES

Instituto Sonorense para la  
Atención de los Adultos Mayores  
Oficio: **ISAAM/016/2026**  
Hermosillo, Sonora a 12 de enero de 2026.

Asunto: Informe mes de diciembre 2025.

**DR. CARLOS GERMAN PALAFOX MOYLLERS**  
**SUBSECRETARIO DE EGRESOS**  
**PRESENTE. -**

En cumplimiento de los requerimientos y disposiciones contenidas en la Ley Orgánica del Poder Ejecutivo del Estado de Sonora y el Decreto del Presupuesto de Egresos del Gobierno del Estado de Sonora para el Ejercicio Fiscal 2024, adjunto al presente el informe mensual correspondiente a **diciembre del 2025 del Instituto Sonorense para la Atención de los Adultos Mayores (ISAAM)**.

Sin otro particular de momento, le reitero la seguridad de mi atención y distinguida consideración.

**ATENTAMENTE**

**DIRECTORA GENERAL**  
**LIC. CEDNA MAVIAEL JAQUEZ ORTEGA**  
**INSTITUTO SONORENSE PARA LA ATENCIÓN DE LOS ADULTOS MAYORES**

C.c.p. C.P. Rene Estrada Félix- Director general de Planeación y Evaluación.  
C.c.p. Archivo/CMJO/EGRL



GOBIERNO DEL ESTADO  
DE SONORA  
INSTITUTO SONORENSE  
PARA LA ATENCIÓN DE  
LOS ADULTOS MAYORES

# Formatos

## Listado de Formatos

<b>I.- Información contable</b>		
1	ETCA-I-01	Estado de Situación Financiera
2	ETCA-I-02	Estado de Situación Financiera-Detallado-LDF
3	ETCA-I-03	Estado de Actividades
4	ETCA-I-04	Estado de Variación en la Hacienda Pública
5	ETCA-I-05	Estado de Cambios en la Situación Financiera
6	ETCA-I-06	Estado de Flujos de Efectivo
7	ETCA-I-07	Estado Analítico del Activo
8	ETCA-I-08	Estado Analítico de la Deuda y Otros Pasivos
9	ETCA-I-09	Informe Analítico de la Deuda y Otros Pasivos-Detallado-LDF
10	ETCA-I-10	Informe Analítico de Obligaciones Diferentes de Financiamiento-LDF
11	ETCA-I-11	Informe sobre Pasivos Contingentes
12	ETCA-I-12	Notas a los Estados Financieros
<b>II.- Información Presupuestaria</b>		
13	ETCA-II-01	Estado Analítico de Ingresos
14	ETCA-II-02	Estado Analítico de Ingresos Detallado-LDF
15	ETCA-II-03	Conciliación entre los Ingresos Presupuestarios y Contables
16	ETCA-II-04	Estado Analítico del Ejercicio Presupuesto de Egresos
17	ETCA-II-05	Estado Analítico del Ejercicio Presupuesto de Egresos Detallado-LDF Clasificación Por Objeto del Gasto
18	ETCA-II-06	Estado Analítico del Ejercicio Presupuesto de Egresos Clasificación Económica (Por Tipo de Gasto)
19	ETCA-II-07	Estado Analítico del Ejercicio Presupuesto de Egresos Por Unidad Administrativa
20	ETCA-II-08	Estado Analítico del Ejercicio Presupuesto de Egresos Detallado-LDF Por Unidad Administrativa
21	ETCA-II-09	Estado Analítico del Ejercicio Presupuesto de Egresos, Clasificación Administrativa Por Poderes <b>(No aplica para Organismos Paraestatales)</b>
22	ETCA-II-10	Estado Analítico del Ejercicio Presupuesto de Egresos Clasificación Administrativa, Por tipo de Organismo o Entidad Paraestatal <b>(No aplica, presenta consolidado la Secretaría de Hacienda)</b>
23	ETCA-II-11	Estado Analítico del Ejercicio Presupuesto de Egresos Clasificación Funcional (Finalidad y Función)
24	ETCA-II-12	Estado Analítico del Ejercicio Presupuesto de Egresos -Detallado-LDF Clasificación Funcional (Finalidad y Función)
25	ETCA-II-13	Estado Analítico del Ejercicio Presupuesto de Egresos Por Partida del Gasto
26	ETCA-II-14	Estado Analítico del Ejercicio Presupuesto de Egresos - Detallado-LDF (Clasificación de Servicios Personales por Categoría)
27	ETCA-II-15	Conciliación entre los Egresos Presupuestarios y los Gastos Contables
28	ETCA-II-16	Endeudamiento Neto
29	ETCA-II-17	Intereses de la Deuda
<b>III.- Información Programática</b>		
30	ETCA-III-01	Gasto por Categoría Programática
31	ETCA-III-02	Gasto por Programa Presupuestario (NO APLICA)

32	ETCA-III-03	Gasto por Proyectos de Inversión
33	ETCA-III-04	Informe de Avance Programático
34	ETCA-III-05	Matriz de Indicadores de Resultados
<b>IV.- Información Complementaria-Anexos.</b>		
35	ETCA-IV-01	Indicadores de Postura Fiscal
36	ETCA-IV-02	Balance Presupuestario-LDF
37	ETCA-IV-03	Relación de Cuentas Bancarias Productivas Específicas
38	ETCA-IV-04	Relación de Bienes que Componen su Patrimonio ( CUENTA PÚBLICA Y SEGUNDO TRIMESTRE)
39	ETCA-IV-06	Clasificación Económica de los Ingresos , de los Gastos y del Financiamiento
40	Anexo A	Análisis de variaciones Programático-Presupuestal
41	Anexo B	Desglose de saldo en Bancos e Inversiones
42	Anexo C	Gasto de acuerdo a la Estructura Programática (LAYOUT EXCEL)
43	Anexo Mir	Análisis cualitativo de las metas programadas en la Matriz de Indicadores de Resultados

INSTITUTO SONORENSE PARA LA ATENCION DE LOS ADULTOS MAYORES

Estado de Situación Financiera

Al 31 de diciembre de 2025


(Cifras en Pesos)

Concepto	2025	2024	Concepto	2025	2024
<b>ACTIVO</b>			<b>PASIVO</b>		
<b>Activo Circulante</b>			<b>Pasivo Circulante</b>		
Efectivo y Equivalentes	94,001.02	286,825.93	Cuentas por Pagar a Corto Plazo	65,468.98	70,377.66
Derechos a Recibir Efectivo o Equivalentes	387.80	555.37	Documentos por Pagar a Corto Plazo	-	-
Derechos a Recibir Bienes o Servicios	-	-	- Porción a Corto Plazo de la Deuda Pública a Largo Plazo	-	-
Inventarios	-	-	- Títulos y Valores a Corto Plazo	-	-
Almacenes	-	-	- Pasivos Diferidos a Corto Plazo	-	-
Estimación por Pérdida o Deterioro de Activos Circulantes	-	-	- Fondos y Bienes de Terceros en Garantía y/o Administración a Corto Plazo	-	-
Otros Activos Circulantes	-	-	- Provisiones a Corto Plazo	-	-
			- Otros Pasivos a Corto Plazo	-	-
<b>Total de Activos Circulantes</b>	<b>94,388.82</b>	<b>287,381.30</b>	<b>Total de Pasivos Circulantes</b>	<b>65,468.98</b>	<b>70,377.66</b>
<b>Activo No Circulante</b>			<b>Pasivo No Circulante</b>		
Inversiones Financieras a Largo Plazo	-	-	- Cuentas por Pagar a Largo Plazo	-	-
Derechos a Recibir Efectivo o Equivalentes a Largo Plazo	-	-	- Documentos por Pagar a Largo Plazo	-	-
Bienes Inmuebles, Infraestructura y Construcciones en Proceso	-	-	- Deuda Pública a Largo Plazo	-	-
Bienes Muebles	872,503.89	872,503.89	- Pasivos Diferidos a Largo Plazo	-	-
Activos Intangibles	621,953.83	414,635.88	- Fondos y Bienes de Terceros en Garantía y/o en Administración a Largo Plazo	-	-
Depreciación, Deterioro y Amortización Acumulada de Bienes	-	-	- Provisiones a Largo Plazo	-	-
Activos Diferidos	-	-			
Estimación por Pérdida o Deterioro de Activos no Circulantes	-	-			
Otros Activos no Circulantes	-	-			
<b>Total de Activos No Circulantes</b>	<b>250,550.06</b>	<b>457,868.01</b>	<b>Total de Pasivos No Circulantes</b>		
<b>Total de Activos</b>	<b>344,938.88</b>	<b>745,249.31</b>	<b>Total de Pasivo</b>	<b>65,468.98</b>	<b>70,377.66</b>
			<b>HACIENDA PÚBLICA/PATRIMONIO</b>		
			<b>Hacienda Pública/Patrimonio Contribuido</b>	<b>1,282,215.14</b>	<b>1,282,215.14</b>
			Aportaciones	-	-
			Donaciones de Capital	1,282,215.14	1,282,215.14
			Actualización de la Hacienda Pública/Patrimonio		
			<b>Hacienda Pública/Patrimonio Generado</b>	<b>1,002,745.24</b>	<b>607,343.49</b>
			Resultados del Ejercicio (Ahorro/ Desahorro)	184,285.24	3,798.57
			Resultados de Ejercicios Anteriores	2,865,546.01	2,861,747.44
			Revalúos	-	-
			Reservas	-	-
			Rectificaciones de Resultados de Ejercicios Anteriores	3,684,006.01	3,472,889.50
			<b>Exceso o Insuficiencia en la Actualización de la Hacienda Pública/Patrimonio</b>		
			Resultado por Posición Monetaria	-	-
			Resultado por Tenencia de Activos no Monetarios	-	-
			<b>Total Hacienda Pública/Patrimonio</b>	<b>279,469.90</b>	<b>674,871.65</b>
			<b>Total de Pasivo y Hacienda Pública/Patrimonio</b>	<b>344,938.88</b>	<b>745,249.31</b>

"Bajo protesta de decir verdad declaramos que los Estados Financieros y sus Notas, son razonablemente correctos y son responsabilidad del emisor"



Lic. Elodia Guadalupe Rivera López  
Subdirectora de Administración



Lic. Cedna Mavíael Jaquez Ortega  
Directora General

**INSTITUTO SONORENSE PARA LA ATENCION DE LOS ADULTOS MAYORES**

**Estado de Situación Financiera Detallado - LDF  
Al 31 de Diciembre de 2024 y al 31 de diciembre de 2025 (b)**

(PESOS)

Concepto (c)	2025	31 de diciembre de 2024	Concepto (c)	2025	31 de diciembre de 2024
<b>ACTIVO</b>			<b>PASIVO</b>		
<b>Activo Circulante</b>			<b>Pasivo Circulante</b>		
<b>a. Efectivo y Equivalentes (a=a1+a2+a3+a4+a5+a6+a7)</b>	<b>94,001.02</b>	<b>286,825.93</b>	<b>a. Cuentas por Pagar a Corto Plazo (a=a1+a2+a3+a4+a5+a6+a7+a8+a9)</b>	<b>65,468.98</b>	<b>70,377.66</b>
a1) Efectivo			a1) Servicios Personales por Pagar a Corto Plazo		
a2) Bancos/Tesorería	94,001.02	286,825.93	a2) Proveedores por Pagar a Corto Plazo		6,391.96
a3) Bancos/Dependencias y Otros			a3) Contratistas por Obras Públicas por Pagar a Corto Plazo		
a4) Inversiones Temporales (Hasta 3 meses)			a4) Participaciones y Aportaciones por Pagar a Corto Plazo		
a5) Fondos con Afectación Específica			a5) Transferencias Otorgadas por Pagar a Corto Plazo		
a6) Depósitos de Fondos de Terceros en Garantía y/o Administración			a6) Intereses, Comisiones y Otros Gastos de la Deuda Pública por Pagar a Corto Plazo		
a7) Otros Efectivos y Equivalentes			a7) Retenciones y Contribuciones por Pagar a Corto Plazo	65,468.98	63,985.70
<b>b. Derechos a Recibir Efectivo o Equivalentes (b=b1+b2+b3+b4+b5+b6+b7)</b>	<b>387.80</b>	<b>555.37</b>	a8) Devoluciones de la Ley de Ingresos por Pagar a Corto Plazo		
b1) Inversiones Financieras de Corto Plazo			a9) Otras Cuentas por Pagar a Corto Plazo		
b2) Cuentas por Cobrar a Corto Plazo			<b>b. Documentos por Pagar a Corto Plazo (b=b1+b2+b3)</b>		
b3) Deudores Diversos por Cobrar a Corto Plazo	387.80	555.37	b1) Documentos Comerciales por Pagar a Corto Plazo		
b4) Ingresos por Recuperar a Corto Plazo			b2) Documentos con Contratistas por Obras Públicas por Pagar a Corto Plazo		
b5) Deudores por Anticipos de la Tesorería a Corto Plazo			b3) Otros Documentos por Pagar a Corto Plazo		
b6) Préstamos Otorgados a Corto Plazo			<b>c. Porción a Corto Plazo de la Deuda Pública a Largo Plazo (c=c1+c2)</b>		
b7) Otros Derechos a Recibir Efectivo o Equivalentes a Corto Plazo			c1) Porción a Corto Plazo de la Deuda Pública		
<b>c. Derechos a Recibir Bienes o Servicios (c=c1+c2+c3+c4+c5)</b>			c2) Porción a Corto Plazo de Arrendamiento Financiero		
c1) Anticipo a Proveedores por Adquisición de Bienes y Prestación de Servicios a Corto Plazo			<b>d. Títulos y Valores a Corto Plazo</b>		
c2) Anticipo a Proveedores por Adquisición de Bienes Inmuebles y Muebles a Corto Plazo			<b>e. Pasivos Diferidos a Corto Plazo (e=e1+e2+e3)</b>		
c3) Anticipo a Proveedores por Adquisición de Bienes Intangibles a Corto Plazo			e1) Ingresos Cobrados por Adelantado a Corto Plazo		
c4) Anticipo a Contratistas por Obras Públicas a Corto Plazo			e2) Intereses Cobrados por Adelantado a Corto Plazo		
c5) Otros Derechos a Recibir Bienes o Servicios a Corto Plazo			e3) Otros Pasivos Diferidos a Corto Plazo		
<b>d. Inventarios (d=d1+d2+d3+d4+d5)</b>			<b>f. Fondos y Bienes de Terceros en Garantía y/o Administración a Corto Plazo (f=f1+f2+f3+f4+f5+f6)</b>		
d1) Inventario de Mercancías para Venta			f1) Fondos en Garantía a Corto Plazo		
d2) Inventario de Mercancías Terminadas			f2) Fondos en Administración a Corto Plazo		
d3) Inventario de Mercancías en Proceso de Elaboración			f3) Fondos Contingentes a Corto Plazo		
d4) Inventario de Materias Primas, Materiales y Suministros para Producción			f4) Fondos de Fideicomisos, Mandatos y Contratos Análogos a Corto Plazo		
d5) Bienes en Tránsito			f5) Otros Fondos de Terceros en Garantía y/o Administración a Corto Plazo		
e. Almacenes			f6) Valores y Bienes en Garantía a Corto Plazo		

Concepto (c)	2025	31 de diciembre de 2024	Concepto (c)	2025	31 de diciembre de 2024
<b>f. Estimación por Pérdida o Deterioro de Activos Circulantes (f=f1+f2)</b>			<b>g. Provisiones a Corto Plazo (g=g1+g2+g3)</b>		
f1) Estimaciones para Cuentas Incobrables por Derechos a Recibir Efectivo o Equivalentes			g1) Provisión para Demandas y Juicios a Corto Plazo		
f2) Estimación por Deterioro de Inventarios			g2) Provisión para Contingencias a Corto Plazo		
<b>g. Otros Activos Circulantes (g=g1+g2+g3+g4)</b>			g3) Otras Provisiones a Corto Plazo		
g1) Valores en Garantía			<b>h. Otros Pasivos a Corto Plazo (h=h1+h2+h3)</b>		
g2) Bienes en Garantía (excluye depósitos de fondos)			h1) Ingresos por Clasificar		
g3) Bienes Derivados de Embargos, Decomisos, Aseguramientos y Dación en Pago			h2) Recaudación por Participar		
g4) Adquisición con Fondos de Terceros			h3) Otros Pasivos Circulantes		
<b>IA. Total de Activos Circulantes (IA = a + b + c + d + e + f + g)</b>	<b>94,388.82</b>	<b>287,381.30</b>	<b>IIA. Total de Pasivos Circulantes (IIA = a + b + c + d + e + f + g + h)</b>	<b>65,468.98</b>	<b>70,377.66</b>
<b>Activo No Circulante</b>			<b>Pasivo No Circulante</b>		
a. Inversiones Financieras a Largo Plazo			a. Cuentas por Pagar a Largo Plazo		
b. Derechos a Recibir Efectivo o Equivalentes a Largo Plazo			b. Documentos por Pagar a Largo Plazo		
c. Bienes Inmuebles, Infraestructura y Construcciones en Proceso			c. Deuda Pública a Largo Plazo		
d. Bienes Muebles	872,503.89	872,503.89	d. Pasivos Diferidos a Largo Plazo		
e. Activos Intangibles			e. Fondos y Bienes de Terceros en Garantía y/o en Administración a Largo Plazo		
f. Depreciación, Deterioro y Amortización Acumulada de Bienes	621,953.83	414,635.88	f. Provisiones a Largo Plazo		
g. Activos Diferidos			<b>IIB. Total de Pasivos No Circulantes (IIB=a + b + c + d + e + f)</b>		
h. Estimación por Pérdida o Deterioro de Activos no Circulantes					
i. Otros Activos no Circulantes			<b>II. Total del Pasivo (II = IIA + IIB)</b>	<b>65,468.98</b>	<b>70,377.66</b>
<b>IB. Total de Activos No Circulantes (IB = a + b + c + d + e + f + g + h + i)</b>	<b>250,550.06</b>	<b>457,868.01</b>	<b>HACIENDA PÚBLICA/PATRIMONIO</b>		
<b>I. Total del Activo (I = IA + IB)</b>	<b>344,938.88</b>	<b>745,249.31</b>	<b>IIIA. Hacienda Pública/Patrimonio Contribuido (IIIA = a + b + c)</b>	<b>1,282,215.14</b>	<b>1,282,215.14</b>
			a. Aportaciones		
			b. Donaciones de Capital	1,282,215.14	1,282,215.14
			c. Actualización de la Hacienda Pública/Patrimonio		
			<b>IIIB. Hacienda Pública/Patrimonio Generado (IIIB = a + b + c + d + e)</b>	<b>1,002,745.24</b>	<b>607,343.49</b>
			a. Resultados del Ejercicio (Ahorro/ Desahorro)	184,285.24	3,798.57
			b. Resultados de Ejercicios Anteriores	2,865,546.01	2,861,747.44
			c. Revalúos		
			d. Reservas		
			e. Rectificaciones de Resultados de Ejercicios Anteriores	3,684,006.01	3,472,889.50
			<b>IIIC. Exceso o Insuficiencia en la Actualización de la Hacienda Pública/Patrimonio (IIIC=a+b)</b>		
			a. Resultado por Posición Monetaria		
			b. Resultado por Tenencia de Activos no Monetarios		
			<b>III. Total Hacienda Pública/Patrimonio (III = IIIA + IIIB + IIIC)</b>	<b>279,469.90</b>	<b>674,871.65</b>
			<b>IV. Total del Pasivo y Hacienda Pública/Patrimonio (IV =II+III)</b>	<b>344,938.88</b>	<b>745,249.31</b>

*Elodía Guadalupe Rivera López*

Lic. Elodía Guadalupe Rivera López  
Subdirectora de Administración

*Cedna Mavíael Jaquez Ortega*

Lic. Cedna Mavíael Jaquez Ortega  
Directora General

INSTITUTO SONORENSE PARA LA ATENCION DE LOS ADULTOS MAYORES

Estado de Actividades


Del 01 de enero al 31 de diciembre de 2025

(Cifras en Pesos)

Concepto	2025	2024
<b>INGRESOS Y OTROS BENEFICIOS</b>		
<b>Ingresos de Gestión</b>		
Impuestos	90.04	156.79
Cuotas y Aportaciones de Seguridad Social	-	-
Contribuciones de Mejoras	-	-
Derechos	-	-
Productos	-	-
Aproveshamientos	90.04	156.79
Ingresos por Venta de Bienes y Prestación de Servicios	-	-
<b>Participaciones, Aportaciones, Convenios, Incentivos Derivados de la Colaboración Fiscal, Fondos Distintos de Aportaciones, Transferencias, Asignaciones, Subsidios y Subvenciones, y Pensiones y Jubilaciones</b>	<b>8,196,828.37</b>	<b>7,547,892.66</b>
Participaciones, Aportaciones, Convenios, Incentivos Derivados de la Colaboración Fiscal y Fondos Distintos de Aportaciones	-	-
Transferencias, Asignaciones, Subsidios y Subvenciones, y Pensiones y Jubilaciones	8,196,828.37	7,547,892.66
<b>Otros Ingresos y Beneficios</b>		
Ingresos Financieros	-	-
Incremento por Variación de Inventarios	-	-
Disminución del Exceso de Estimaciones por Pérdida o Deterioro u Obsolescencia	-	-
Disminución del Exceso de Provisiones	-	-
Otros Ingresos y Beneficios Varios	-	-
<b>Total de Ingresos y Otros Beneficios</b>	<b>8,196,918.41</b>	<b>7,548,049.45</b>
<b>GASTOS Y OTRAS PÉRDIDAS</b>		
<b>Gastos de Funcionamiento</b>	<b>6,345,258.79</b>	<b>5,617,752.49</b>
Servicios Personales	3,217,317.84	2,860,680.06
Materiales y Suministros	215,488.94	231,854.86
Servicios Generales	2,912,452.01	2,525,217.57
<b>Transferencias, Asignaciones, Subsidios y Otras Ayudas</b>	<b>1,828,626.91</b>	<b>1,719,180.45</b>
Transferencias Internas y Asignaciones al Sector Público	-	-
Transferencias al Resto del Sector Público	-	-
Subsidios y Subvenciones	-	-
Ayudas Sociales	1,828,626.91	1,719,180.45
Pensiones y Jubilaciones	-	-
Transferencias a Fideicomisos, Mandatos y Contratos Análogos	-	-
Transferencias a la Seguridad Social	-	-
Donativos	-	-
Transferencias al Exterior	-	-
<b>Participaciones y Aportaciones</b>		
Participaciones	-	-
Aportaciones	-	-
Convenios	-	-
<b>Intereses, Comisiones y Otros Gastos de la Deuda Pública</b>		
Intereses de la Deuda Pública	-	-
Comisiones de la Deuda Pública	-	-
Gastos de la Deuda Pública	-	-
Costo por Coberturas	-	-
Apoyos Financieros	-	-
<b>Otros Gastos y Pérdidas Extraordinarias</b>	<b>207,317.95</b>	<b>207,317.94</b>
Estimaciones, Depreciaciones, Deterioros, Obsolescencia y Amortizaciones	207,317.95	207,317.94
Provisiones	-	-
Disminución de Inventarios	-	-
Otros Gastos	-	-
<b>Inversión Pública</b>		
Inversión Pública no Capitalizable	-	-
<b>Total de Gastos y Otras Pérdidas</b>	<b>8,381,203.65</b>	<b>7,544,250.88</b>
<b>Resultados del Ejercicio (Ahorro/Desahorro)</b>	<b>- 184,285.24</b>	<b>3,798.57</b>

Bajo protesta de decir verdad declaramos que los Estados Financieros y sus Notas, son razonablemente correctos y son responsabilidad del emisor

  
 Lic. Elodia Guadalupe Rivera López  
 Subdirectora de Administración

  
 Lic. Cedna Mavíael Jaquez Ortega  
 Directora General

**INSTITUTO SONORENSE PARA LA ATENCION DE LOS ADULTOS MAYORES**

Estado de Variación en la Hacienda Pública

Del 01 de enero al 31 de diciembre de 2025

(Cifras en Pesos)

Concepto	Hacienda Pública / Patrimonio Contribuido	Hacienda Pública / Patrimonio Generado de Ejercicios Anteriores	Hacienda Pública / Patrimonio Generado del Ejercicio	Exceso o Insuficiencia en la Actualización de la Hacienda Pública / Patrimonio	Total
<b>Hacienda Pública / Patrimonio Contribuido Neto de 2024</b>	1,282,215.14				
Aportaciones	-				1,282,215.14
Donaciones de Capital	-				-
Actualización de la Hacienda Pública/Patrimonio	1,282,215.14				1,282,215.14
<b>Hacienda Pública / Patrimonio Generado Neto de 2024</b>					
Resultados del Ejercicio (Ahorro/Desahorro)		611,142.06	3,798.57		607,343.49
Resultados de Ejercicios Anteriores			3,798.57		3,798.57
Revalúos		2,561,747.44			2,561,747.44
Reservas					2,881,747.44
Rectificaciones de Resultados de Ejercicios Anteriores					-
		3,472,889.50			3,472,889.50
<b>Exceso o Insuficiencia en la Actualización de la Hacienda Pública / Patrimonio Neto de 2024</b>					
Resultado por Posición Monetaria					-
Resultado por Tenencia de Activos no Monetarios					-
<b>Hacienda Pública / Patrimonio Neto Final de 2024</b>	1,282,215.14	611,142.06	3,798.57		674,871.65
<b>Cambios en la Hacienda Pública / Patrimonio Contribuido Neto de 2025</b>					
Aportaciones	-				-
Donaciones de Capital	-				-
Actualización de la Hacienda Pública/Patrimonio	-				-
<b>Variaciones de la Hacienda Pública / Patrimonio Generado Neto de 2025</b>					
Resultados del Ejercicio (Ahorro/Desahorro)		3,798.57	399,200.72		395,401.75
Resultados de Ejercicios Anteriores			184,285.24		184,285.24
Revalúos		3,798.57	3,798.57		-
Reservas					-
Rectificaciones de Resultados de Ejercicios Anteriores					-
			211,116.51		211,116.51
<b>Cambios en el Exceso o Insuficiencia en la Actualización de la Hacienda Pública / Patrimonio Neto de 2025</b>					
Resultado por Posición Monetaria					-
Resultado por Tenencia de Activos no Monetarios					-
<b>Hacienda Pública / Patrimonio Neto Final de 2025</b>	1,282,215.14	607,343.49	395,401.75		279,469.90

Bajo protesta de decir verdad declaramos que los Estados Financieros y sus notas, son razonablemente correctos y son responsabilidad del emisor

Lic. Cedna Mavíael Jaquez-Ortega  
Directora General


Lic. Elodia Guadalupe Rivera López  
Subdirectora de Administración

**INSTITUTO SONORENSE PARA LA ATENCION DE LOS ADULTOS MAYORES**  
**Estado de Cambios en la Situación Financiera**  
**Del 01 de enero al 31 de diciembre de 2025**  
(Cifras en Pesos)

Concepto	Origen	Aplicación
<b>ACTIVO</b>		
<b>Activo Circulante</b>	<b>400,310.43</b>	<b>0.00</b>
Efectivo y Equivalentes	192,992.48	0.00
Derechos a Recibir Efectivo o Equivalentes	192,824.91	0.00
Derechos a Recibir Bienes o Servicios	167.57	0.00
Inventarios	0.00	0.00
Almacenes	0.00	0.00
Estimación por Pérdida o Deterioro de Activos Circulantes	0.00	0.00
Otros Activos Circulantes	0.00	0.00
<b>Activo No Circulante</b>	<b>207,317.95</b>	<b>0.00</b>
Inversiones Financieras a Largo Plazo	0.00	0.00
Derechos a Recibir Efectivo o Equivalentes a Largo Plazo	0.00	0.00
Bienes Inmuebles, Infraestructura y Construcciones en Proceso	0.00	0.00
Bienes Muebles	0.00	0.00
Activos Intangibles	0.00	0.00
Depreciación, Deterioro y Amortización Acumulada de Bienes	0.00	0.00
Activos Diferidos	207,317.95	0.00
Estimación por Pérdida o Deterioro de Activos no Circulantes	0.00	0.00
Otros Activos no Circulantes	0.00	0.00
<b>PASIVO</b>		
<b>Pasivo Circulante</b>	<b>0.00</b>	<b>4,908.68</b>
Cuentas por Pagar a Corto Plazo	0.00	4,908.68
Documentos por Pagar a Corto Plazo	0.00	4,908.68
Porción a Corto Plazo de la Deuda Pública a Largo Plazo	0.00	0.00
Títulos y Valores a Corto Plazo	0.00	0.00
Pasivos Diferidos a Corto Plazo	0.00	0.00
Fondos y Bienes de Terceros en Garantía y/o Administración a Corto Plazo	0.00	0.00
Provisiones a Corto Plazo	0.00	0.00
Otros Pasivos a Corto Plazo	0.00	0.00
<b>Pasivo No Circulante</b>	<b>0.00</b>	<b>0.00</b>
Cuentas por Pagar a Largo Plazo	0.00	0.00
Documentos por Pagar a Largo Plazo	0.00	0.00
Deuda Pública a Largo Plazo	0.00	0.00
Pasivos Diferidos a Largo Plazo	0.00	0.00
Fondos y Bienes de Terceros en Garantía y/o en Administración a Largo Plazo	0.00	0.00
Provisiones a Largo Plazo	0.00	0.00
<b>HACIENDA PUBLICA/PATRIMONIO</b>		
<b>Hacienda Pública/Patrimonio Contribuido</b>	<b>3,798.57</b>	<b>399,200.32</b>
Aportaciones	0.00	0.00
Donaciones de Capital	0.00	0.00
Actualización de la Hacienda Pública/Patrimonio	0.00	0.00
<b>Hacienda Pública/Patrimonio Generado</b>	<b>3,798.57</b>	<b>399,200.32</b>
Resultados del Ejercicio (Ahorro/ Desahorro)	0.00	188,083.81
Resultados de Ejercicios Anteriores	0.00	0.00
Revalúos	3,798.57	0.00
Reservas	0.00	0.00
Rectificaciones de Resultados de Ejercicios Anteriores	0.00	0.00
<b>Excesos o Insuficiencia en la Actualización de la Hacienda Pública/Patrimonio</b>	<b>0.00</b>	<b>211,116.51</b>
Resultado por Posición Monetaria	0.00	0.00
Resultado por Tenencia de Activos no Monetarios	0.00	0.00
	0.00	0.00

Bajo protesta de decir verdad declaramos que los Estados Financieros y sus notas, son razonablemente correctos y son responsabilidad del emisor

  
\_\_\_\_\_  
Lic. Cedna Maviael Jaquéz Ortega  
Directora General

  
\_\_\_\_\_  
Lic. Elodia Guadalupe Rivera López  
Subdirectora de Administración

**INSTITUTO SONORENSE PARA LA ATENCION DE LOS ADULTOS MAYORES**

**Estado de Flujos de Efectivo**

**Del 01 de enero al 31 de diciembre de 2025**

(Cifras en Pesos)

Concepto	2025	2024
<b>Flujos de Efectivo de las Actividades de Operación</b>		
<b>Origen</b>		
Impuestos	8,196,918.41	7,548,049.45
Cuentas y Aportaciones de Seguridad Social	0.00	0.00
Contribuciones de Mejoras	0.00	0.00
Derechos	0.00	0.00
Productos	0.00	0.00
Aprovechamientos	90.04	156.79
Ingresos por Venta de Bienes y Prestación de Servicios	0.00	0.00
Participaciones, Aportaciones, Convenios, Incentivos Derivados de la Colaboración Fiscal y Fondos Distintos de Aportaciones	0.00	0.00
Transferencias, Asignaciones, Subsidios y Subvenciones, y Pensiones y Jubilaciones	0.00	0.00
Otros Orígenes de Operación	8,196,828.37	7,547,892.66
<b>Aplicación</b>	0.00	0.00
Servicios Personales	8,389,743.32	9,930,970.83
Materiales y Suministros	3,217,317.84	2,860,680.06
Servicios Generales	215,488.94	231,854.86
Transferencias Internas y Asignaciones al Sector Público	2,903,659.01	2,511,049.61
Transferencias al resto del Sector Público	0.00	0.00
Subsidios y Subvenciones	0.00	0.00
Ayudas Sociales	0.00	0.00
Pensiones y Jubilaciones	1,828,626.91	1,719,180.45
Transferencias a Fideicomisos, Mandatos y Contratos Análogos	0.00	0.00
Transferencias a la Seguridad Social	0.00	0.00
Donativos	0.00	0.00
Transferencias al Exterior	0.00	0.00
Participaciones	0.00	0.00
Aportaciones	0.00	0.00
Convenios	0.00	0.00
Otras Aplicaciones de Operación	0.00	0.00
<b>Flujos Netos de Efectivo por Actividades de Operación</b>	224,650.62	2,608,205.85
	<b>-192,824.91</b>	<b>-2,382,921.38</b>
<b>Flujos de Efectivo de las Actividades de Inversión</b>		
<b>Origen</b>		
Bienes Inmuebles, Infraestructura y Construcciones en Proceso	0.00	0.00
Bienes Muebles	0.00	0.00
Otros Orígenes de Inversión	0.00	0.00
<b>Aplicación</b>	0.00	0.00
Bienes Inmuebles, Infraestructura y Construcciones en Proceso	0.00	0.00
Bienes Muebles	0.00	0.00
Otras Aplicaciones de Inversión	0.00	0.00
<b>Flujos Netos de Efectivo por Actividades de Inversión</b>	0.00	0.00
<b>Flujo de Efectivo de las Actividades de Financiamiento</b>	0.00	0.00
<b>Origen</b>		
Endeudamiento Neto	0.00	0.00
Interno	0.00	0.00
Externo	0.00	0.00
Otros Orígenes de Financiamiento	0.00	0.00
<b>Aplicación</b>	0.00	0.00
Servicios de la Deuda	0.00	0.00
Interno	0.00	0.00
Externo	0.00	0.00
Otras Aplicaciones de Financiamiento	0.00	0.00
<b>Flujos netos de Efectivo por Actividades de Financiamiento</b>	0.00	0.00
<b>Incremento/Disminución Neta en el Efectivo y Equivalentes al Efectivo</b>	<b>-192,824.91</b>	<b>-2,382,921.38</b>
<b>Efectivo y Equivalentes al Efectivo al Inicio del Ejercicio</b>	<b>286,825.93</b>	<b>2,669,747.31</b>
<b>Efectivo y Equivalentes al Efectivo al Final del Ejercicio</b>	<b>94,001.02</b>	<b>286,825.93</b>

Bajo protesta de decir verdad declaramos que los Estados Financieros y sus Notas, son razonablemente correctos y son responsabilidad del emisor

*Epita Rivera Lopez*

Lic. Elodia Guadalupe Rivera López  
Subdirectora de Administración

*Cedna Maviael Jaquez Ortega*

Lic. Cedna Maviael Jaquez Ortega  
Directora General

**INSTITUTO SONORENSE PARA LA ATENCION DE LOS ADULTOS MAYORES**

**Estado Analítico del Activo**

Del 01 de enero al 31 de diciembre de 2025


(Cifras en Pesos)

Concepto	Saldo Inicial	Cargos del Periodo	Abonos del Periodo	Saldo Final	Variación del Periodo
<b>ACTIVO</b>	<b>745,249.31</b>	<b>16,460,140.78</b>	<b>16,860,451.21</b>	<b>344,938.88</b>	<b>-400,310.43</b>
<b>Activo Circulante</b>	<b>287,381.30</b>	<b>16,460,140.78</b>	<b>16,653,133.26</b>	<b>94,388.82</b>	<b>-192,992.48</b>
Efectivo y Equivalentes	286,825.93	7,096,107.50	7,288,932.41	94,001.02	-192,824.91
Derechos a Recibir Efectivo o Equivalentes	555.37	9,364,033.28	9,364,200.85	387.80	-167.57
Derechos a Recibir Bienes o Servicios	0.00	0.00	0.00	0.00	0.00
Inventarios	0.00	0.00	0.00	0.00	0.00
Almacenes	0.00	0.00	0.00	0.00	0.00
Estimación por Pérdida o Deterioro de Activos Circulantes	0.00	0.00	0.00	0.00	0.00
Otros Activos Circulantes	0.00	0.00	0.00	0.00	0.00
<b>Activo No Circulante</b>	<b>457,868.01</b>	<b>0.00</b>	<b>207,317.95</b>	<b>250,550.06</b>	<b>-207,317.95</b>
Inversiones Financieras a Largo Plazo	0.00	0.00	0.00	0.00	0.00
Derechos a Recibir Efectivo o Equivalentes a Largo Plazo	0.00	0.00	0.00	0.00	0.00
Bienes Inmuebles, Infraestructura y Construcciones en Proceso	0.00	0.00	0.00	0.00	0.00
Bienes Muebles	872,503.89	0.00	0.00	872,503.89	0.00
Activos Intangibles	0.00	0.00	0.00	0.00	0.00
Depreciación, Deterioro y Amortización Acumulada de Bienes	-414,635.88	0.00	207,317.95	-621,953.83	-207,317.95
Activos Diferidos	0.00	0.00	0.00	0.00	0.00
Estimación por Pérdida o Deterioro de Activos no Circulantes	0.00	0.00	0.00	0.00	0.00
Otros Activos no Circulantes	0.00	0.00	0.00	0.00	0.00

Bajo protesta de decir verdad declaramos que los Estados Financieros y sus Notas, son razonablemente correctos y son responsabilidad del emisor



Lic. Elodia Guadalupe Rivera López  
Subdirectora de Administración



Lic. Cedna Mavíael Jaquez Ortega  
Directora General

**INSTITUTO SONORENSE PARA LA ATENCION DE LOS ADULTOS MAYORES**

**Estado Analítico de la Deuda y Otros Pasivos**

Del 01 de enero al 31 de diciembre de 2025


(Cifras en Pesos)

Denominación de las Deudas	Moneda de Contratación	Institución o País Acreedor	Saldo Inicial del Periodo	Saldo Final del Periodo
<b>DEUDA PÚBLICA</b>				
<b>Corto Plazo</b>				
<b>Deuda Interna</b>			0.00	0.00
Instituciones de Crédito			0.00	0.00
Títulos y Valores			0.00	0.00
Arrendamientos Financieros			0.00	0.00
<b>Deuda Externa</b>			0.00	0.00
Organismos Financieros Internacionales			0.00	0.00
Deuda Bilateral			0.00	0.00
Títulos y Valores			0.00	0.00
Arrendamientos Financieros			0.00	0.00
<i>Subtotal de Deuda Pública a Corto Plazo</i>			<i>0.00</i>	<i>0.00</i>
<b>Largo Plazo</b>				
<b>Deuda Interna</b>			0.00	0.00
Instituciones de Crédito			0.00	0.00
Títulos y Valores			0.00	0.00
Arrendamientos Financieros			0.00	0.00
<b>Deuda Externa</b>			0.00	0.00
Organismos Financieros Internacionales			0.00	0.00
Deuda Bilateral			0.00	0.00
Títulos y Valores			0.00	0.00
Arrendamientos Financieros			0.00	0.00
<i>Subtotal de Deuda Pública a Largo Plazo</i>			<i>0.00</i>	<i>0.00</i>
Total de Otros Pasivos			70,377.66	65,468.98
<b>Total de Deuda Pública y Otros Pasivos</b>			<b>70,377.66</b>	<b>65,468.98</b>

Bajo protesta de decir verdad declaramos que los Estados Financieros y sus Notas, son razonablemente correctos y son responsabilidad del emisor

*Elodia Guadalupe Rivera López*

Lic. Elodia Guadalupe Rivera López  
Subdirectora de Administración



Lic. Cedna Maviel Jaquez Ortega  
Directora General

**INSTITUTO SONORENSE PARA LA ATENCION DE LOS ADULTOS MAYORES**

**Informe Analítico de la Deuda Pública y Otros Pasivos - LDF**

Del 01 de enero al 31 de diciembre de 2025

(PESOS)

Denominación de la Deuda Pública y Otros Pasivos (c)	Saldo al 31 de diciembre de 2024(d)	Disposiciones del Periodo (e)	Amortizaciones del Periodo (f)	Revaluaciones, Reclasificaciones y Otros Ajustes (g)	Saldo Final del Periodo (h) h=d+e-f+g	Pago de Intereses del Periodo (i)	Pago de Comisiones y demás costos asociados durante el Periodo (j)
<b>1. Deuda Pública (1=A+B)</b>							
<b>A. Corto Plazo (A=a1+a2+a3)</b>							
a1) Instituciones de Crédito							
a2) Títulos y Valores							
a3) Arrendamientos Financieros							
<b>B. Largo Plazo (B=b1+b2+b3)</b>							
b1) Instituciones de Crédito							
b2) Títulos y Valores							
b3) Arrendamientos Financieros							
<b>2. Otros Pasivos</b>	70,377.66				65,468.98		
<b>3. Total de la Deuda Pública y Otros Pasivos (3=1+2)</b>	70,377.66				65,468.98		
<b>4. Deuda Contingente 1 (Informativo)</b>							
A. Deuda Contingente 1							
B. Deuda Contingente 2							
C. Deuda Contingente XX							
<b>5. Valor de Instrumentos Bono Cupón Cero 2 (Informativo)</b>							
A. Instrumento Bono Cupón Cero 1							
B. Instrumento Bono Cupón Cero 2							
C. Instrumento Bono Cupón Cero XX							

1

Se refiere a cualquier Financiamiento sin fuente o garantía de pago definida, que sea asumida de manera solidaria o subsidiaria por las Entidades Federativas con sus Municipios, organismos descentralizados y empresas de participación estatal mayoritaria y fideicomisos, locales o municipales, y por los Municipios con sus respectivos organismos descentralizados y empresas de participación municipal mayoritaria.

2

Se refiere al valor del Bono Cupón Cero que respalda el pago de los créditos asociados al mismo (Activo).

Obligaciones a Corto Plazo (k)	Monto Contratado (l)	Plazo Pactado (m)	Tasa de Interés (n)	Comisiones y Costos Relacionados (o)	Tasa Efectiva (p)
<b>6. Obligaciones a Corto Plazo (Informativo)</b>					
A. Crédito 1					
B. Crédito 2					
C. Crédito XX					

*Elodia Guadalupe Rivera López*

Lic. Elodia Guadalupe Rivera López  
Subdirectora de Administración

*Cedna Mavíael Jaquez Ortega*

Lic. Cedna Mavíael Jaquez Ortega  
Directora General

**INSTITUTO SONORENSE PARA LA ATENCION DE LOS ADULTOS MAYORES**  
**Informe Analítico de Obligaciones Diferentes de Financiamientos – LDF**  
**Del 01 de enero al 31 de diciembre de 2025**

(PESOS)

Denominación de las Obligaciones Diferentes de Financiamiento (c)	Fecha del Contrato (d)	Fecha de inicio de operación del proyecto (e)	Fecha de vencimiento (f)	Monto de la inversión pactado (g)	Plazo pactado (h)	Monto promedio mensual del pago de la contraprestación (i)	Monto promedio mensual del pago de la contraprestación correspondiente al pago de Inversión (j)	Monto pagado de la Inversión al XX de XXXXXX de 2024 (k)	Monto pagado de la inversión actualizado al XX de XXXXXX de 2024 (l)	Saldo pendiente por pagar de la inversión al XX de XXXXXX de 2024 (m = g - l)
A. Asociaciones Público Privadas (APP's) (A=a+b+c+d)										
a) APP 1		NADA QUE MANIFESTAR								
b) APP 2										
c) APP 3										
d) APP XX										
B. Otros Instrumentos (B=a+b+c+d)										
a) Otro Instrumento 1										
b) Otro Instrumento 2										
c) Otro Instrumento 3										
d) Otro Instrumento XX										
C. Total de Obligaciones Diferentes de Financiamiento (C=A+B)										

*Elodia Guadalupe Rivera López*

Lic. Elodia Guadalupe Rivera López  
 Subdirectora de Administración

*Cedna Mavíael Jaquez Ortega*

Lic. Cedna Mavíael Jaquez Ortega  
 Directora General

INSTITUTO SONORENSE PARA LA ATENCION DE LOS ADULTOS MAYORES  
Informe sobre Pasivos Contingentes  
Al 31 de diciembre de 2025

A Corto Plazo

NADA QUE MANIFESTAR

A Mediano Plazo

INFORME SOBRE SUS PASIVOS CONTINGENTES: Informar las obligaciones que tienen su

origen en hechos específicos e independientes del pasado que en el futuro pueden ocurrir o no,

y de acuerdo con lo que acontezca, desaparecen o se convierten en pasivos reales por ejemplo,


juicios, garantías, avales, costos de planes de pensiones, jubilaciones, etc.

A Largo Plazo

Bajo protesta de decir verdad declaramos que los Estados Financieros y sus Notas, son razonablemente correctos y son responsabilidad del emisor



Lic. Elodia Guadalupe Rivera López  
Subdirectora de Administración



Lic. Cedna Maviael Jaquez Ortega  
Directora General

**INSTITUTO SONORENSE PARA LA ATENCION DE LOS ADULTOS MAYORES**

**Notas a los Estados Financieros**

**Al 31 de diciembre de 2025**

**NOTAS A LOS ESTADOS FINANCIEROS**  
**Ver Guía de Elaboración**

**Se deberá cumplir con lo siguiente:**

**A) NOTAS DE GESTION ADMINISTRATIVA:**  
**B) NOTAS DE DESGLOSE**  
**C) NOTAS DE MEMORIA: Cuentas de Orden**  
**Incluir los 16 puntos señalados**

1. Autorización e Historia.
2. Panorama Económico y Financiero.
3. Organización y Objeto Social.
4. Bases de Preparación de los Estados Financieros.
5. Políticas de Contabilidad Significativas.
6. Posición en Moneda Extranjera y Protección por Riesgo Cambiario.
7. Reporte Analítico del Activo.
8. Fideicomisos, Mandatos y Análogos.
9. Reporte de la Recaudación.
10. Información sobre la Deuda y el Reporte Analítico de la Deuda.
11. Calificaciones otorgadas.
12. Proceso de Mejora.
13. Información por Segmentos.
14. Eventos Posteriores al Cierre.
15. Partes Relacionadas.
16. Responsabilidad Sobre la Presentación Razonable de la Información Contable

**Notas a los Estados Financieros**  
**INSTITUTO SONORENSE PARA LA ATENCIÓN DE LOS ADULTOS MAYORES**  
**Al 31 de diciembre de 2025**  
(PESOS)

**a) NOTAS DE GESTIÓN ADMINISTRATIVA**

**1.- Autorización e Historia**

Mediante Decreto de Ley publicado en el Boletín Oficial del Gobierno del Estado de Sonora, número 28 del 13 de Junio de 2019, se creó en Hermosillo, Sonora, el Instituto Sonorense para la Atención de los Adultos Mayores como un organismo público descentralizado, dotado de personalidad jurídica y patrimonio propio, con carácter normativo y técnico, para el fomento y desarrollo integral de los Adultos Mayores del Estado de Sonora, mediante el establecimiento de los mecanismos que tiendan a lograr el bienestar de este y el fortalecimiento.

**2.- Panorama económico y financiero**

El Instituto Sonorense para la Atención de los Adultos Mayores recibe ingresos de Subsidio Estatal para su operación.

**3.- Organización y Objeto Social**

El Instituto Sonorense para la Atención de los Adultos Mayores tendrá por objetivos específicos los siguientes:

- I. Definir e instrumentar la Política Estatal de adultos mayores, entre las que se encuentran coordinar, promover, apoyar, fomentar, vigilar, evaluar las acciones, estrategias y programas en materia de atención a los Adultos Mayores de la entidad, que tengan como finalidad la incorporación plena al desarrollo del estado;
- II. Participar y asesorar al Titular del Poder Ejecutivo del Estado en el diseño y programación de las políticas relacionados con la atención a los adultos mayores en el Estado. Así como también a las dependencias y entidades de la Administración Pública estatal, municipal o del sector privado, cuando así lo requieren en la implementación de acciones tendientes a mejorar el nivel de vida de los adultos mayores;
- III. Promover el respeto de los derechos de los adultos mayores, la eliminación de toda forma de discriminación y la erradicación de toda forma de violencia hacia estos;
- IV. Promover el desarrollo humano integral de los adultos mayores, con la finalidad de proveerlos de mejores niveles de bienestar en el marco de un entorno incluyente; y

**Notas a los Estados Financieros**  
**INSTITUTO SONORENSE PARA LA ATENCIÓN DE LOS ADULTOS MAYORES**  
**Al 31 de diciembre de 2025**  
(PESOS)

- V. Establecer los mecanismos necesarios para realizar una efectiva protección de los adultos mayores y el respeto a sus derechos.

Las cifras contenidas en los Estados Financieros y que se mencionan en estas notas se presentan al 31 de diciembre de 2025.

La entidad se encuentra inscrita en el RFC como Persona Moral sin Fines Lucrativos y no es sujeto del Impuesto Sobre la Renta (ISR), sin embargo tiene la obligación de retener y enterar la retención de ISR por los pagos que efectúa a terceros y exigir que la documentación reúna los requisitos fiscales cuando se efectúen pagos a terceros y estén obligados a ello, de acuerdo con las disposiciones fiscales vigentes.

Las Autoridades del Instituto según los estatutos sociales se integran como sigue:

- I. El Consejo Directivo; y
- II. La Dirección General.

El Consejo Directivo del Instituto se integrará por:

- I. Un Presidente, que será el Titular del Poder Ejecutivo;
- II. En calidad de Vocales:

El Secretario de Desarrollo Social

El Tesorero General del Estado

El Secretario de Salud Pública en el Estado

El Titular del DIF del Gobierno del Estado

Tres integrantes que serán seleccionados, dos de la sociedad civil y otro miembro del sector académico o de investigación que por el tema de adultos mayores sean seleccionados; y

- III. Un Secretario Técnico, que será el Director General del Instituto.

El Consejo Directivo funcionara válidamente con la asistencia de cuatro de sus miembros, además de la del presidente, y sus decisiones se tomarán por mayoría de votos.

#### **4.- Bases de Preparación de los Estados Financieros**

##### **Antecedentes:**

El 31 de Diciembre de 2008 se publicó en el Diario Oficial de la Federación la Ley General de Contabilidad Gubernamental (LGCG), que entró en vigor el 1 de enero de 2009, y es de observancia obligatoria para los poderes Ejecutivo, Legislativo y Judicial de la Federación, los Estados y el Distrito Federal; los Ayuntamientos

**Notas a los Estados Financieros**  
**INSTITUTO SONORENSE PARA LA ATENCIÓN DE LOS ADULTOS MAYORES**  
**Al 31 de diciembre de 2025**  
(PESOS)

de los Municipios; los Órganos Político-Administrativos de las Demarcaciones Territoriales del Distrito Federal; las Entidades de la Administración Pública Paraestatal, ya sean federales, estatales o municipales y los Órganos Autónomos Federales y Estatales.

La LGCG tiene como objeto establecer los criterios generales que regirán la contabilidad gubernamental y la emisión de la información financiera de los entes públicos, con la finalidad de lograr la armonización contable a nivel nacional, para facilitar a los entes públicos el registro y la fiscalización de los activos, pasivos, ingresos y gastos y, en general, contribuir a medir la eficacia, economía y eficiencia del gasto e ingreso público.

Para lo cual fue creado el Consejo Nacional de Armonización Contable gubernamental, el cual tiene por objeto la emisión de las normas contables y las (CONAC) como órgano de coordinación para la armonización de la contabilidad disposiciones presupuestales que se aplicarán para la generación de información financiera y presupuestal que emitirán los entes públicos.

Los instrumentos normativos, contables, económicos y financieros que emite del CONAC deben ser implementados por los entes públicos, a través de las modificaciones, adiciones o reformas a su marco jurídico:

Marco contable regulatorio:

Como resultado del análisis que se ha efectuado al conjunto de disposiciones emanadas de la LGCG y las publicaciones y acuerdos de la CONAC, en los ámbitos Municipales y Estatales, a continuación se indica el marco contable regulatorio aplicable:

Se tiene la obligación de realizar registros contables con base acumulativa y en apego al Marco Conceptual, Postulados Básicos, Normas y Metodologías que establezcan los momentos contables, clasificadores y Manuales de Contabilidad Gubernamental armonizados y de acuerdo con las respectivas matrices de conversión. Consecuentemente, se deberá emitir información contable, presupuestaria y programática sobre la base técnica prevista en los documentos técnico – contables siguientes:

- Marco Conceptual
- Postulados Básicos de Contabilidad Gubernamental
- Clasificador por Objeto del Gasto
- Clasificador por Tipo de Gasto
- Clasificador por Rubro de Ingresos
- Catálogo de Cuentas de Contabilidad
- Momentos Contables de los Egresos
- Momentos Contables de los Ingresos
- Manual de Contabilidad Gubernamental

Los estados financieros adjuntos de la Entidad se prepararon de conformidad con las siguientes disposiciones normativas que le son aplicables en su carácter de Entidad del Gobierno del Estado de Sonora:

**Notas a los Estados Financieros**  
**INSTITUTO SONORENSE PARA LA ATENCIÓN DE LOS ADULTOS MAYORES**  
**Al 31 de diciembre de 2025**  
(PESOS)

- a) Las disposiciones vigentes de la Ley General de Contabilidad Gubernamental (LGCG).
- b) Las Normas de Información Financiera Gubernamental Generales para el Sector Paraestatal (NIFGG) y las Normas de Información Financiera Gubernamentales Específicas para el Sector Paraestatal (NIFGE), emitidas por la Unidad de Contabilidad Gubernamental e Informes sobre la Gestión Pública (UCG) de la Secretaría de Hacienda y Crédito Público (SHCP).
- c) Las Normas de Información Financiera emitidas por el Consejo Mexicano de Normas de Información Financiera, A.C. que son aplicadas de manera supletoria y que han sido autorizadas por la UCG de la SHCP.
- d) Normas Internacionales de Contabilidad para el Sector Público. (NICSP).

Los estados financieros están preparados de acuerdo con principios básicos de contabilidad gubernamental derivados de la normatividad aplicable para la Entidad, mismos que la identifican y delimitan, y determinan las bases de valuación y revelación de la información financiera.

*Postulados Básicos*

- 1) Sustancia Económica
- 2) Entes Públicos
- 3) Existencia Permanente
- 4) Revelación Suficiente
- 5) Importancia Relativa
- 6) Registro e Integración Presupuestaria
- 7) Consolidación de la Información Financiera
- 8) Devengo Contable
- 9) Valuación
- 10) Dualidad Económica
- 11) Consistencia

Por disposiciones contenidas en los principios de contabilidad gubernamental, la Entidad no reconoce los efectos de la inflación en la información financiera conforme a las disposiciones del Norma B-10 por lo que las cifras de los estados financieros adjuntos fueron preparadas sobre la base de costo histórico, así como otras políticas contables que se describen posteriormente que en algunos casos difieren de las Normas de Información Financiera en México.

**5.- Políticas de Contabilidad Significativas**

***Efectivo y Equivalentes de Efectivo***

La administración de la Entidad opera y controla los recursos financieros presupuestales en diversas cuentas de cheques contratadas con las instituciones bancarias, procurando siempre contar para su control el

**Notas a los Estados Financieros**  
**INSTITUTO SONORENSE PARA LA ATENCIÓN DE LOS ADULTOS MAYORES**  
**Al 31 de diciembre de 2025**  
(PESOS)

operar con cuentas de cheques individuales por separado para que en ellas se registren las operaciones efectuadas de cada programa que el Consejo lleva a cabo en los ejercicios programáticos.

**Control Presupuestario.**

El sistema contable reconoce el registro presupuestal de los ingresos y egresos comprendidos en el presupuesto de la Entidad, así como su valuación con el avance financiero de los proyectos programados.

**6.- Posición en Moneda Extranjera y Protección por Riesgo Cambiario**

No aplica

**7.- Reporte Analítico del Activo**

- a) Vida útil o porcentajes de depreciación, deterioro o amortización utilizados en los diferentes tipos de activos. El Organismo se apeg a los porcentajes y disposiciones emitidas en el Consejo Nacional de Armonización Contable (CONAC)

% DEPRECIACIÓN.	NOMBRE DE LA CUENTA
	<b>MOBILIARIO Y EQUIPO DE ADMINISTRACIÓN</b>
10%	Muebles de Ofna. y Estantería
10%	Muebles excepto de Oficina y Estantería
33.30%	Equipo de Cómputo y Tecnología de la Información
10%	Otro Mobiliario y Eq. De Admón.
	<b>MOBILIARIO Y EQ. EDUCACIONAL Y RECREATIVO</b>
33.30%	Equipo y Aparatos Audiovisuales
33.30%	Cámaras Fotográficas y de Video
20%	Otro Mobiliario y Equipo Educacional y Recreativo
	<b>EQUIPO DE TRANSPORTE</b>
20%	Vehículo y Equipo de Transporte
20%	Carrocería y Remolques
	<b>MAQUINARIA Y OTROS EQUIPOS Y HERRAMIENTAS</b>
10%	Sistemas de Aire Acondicionado
10%	Equipo de Comunicación y Telecomunicación
10%	Equipos de Generación Eléctrica
10%	Herramientas
10%	Otros Equipos

- a) Cambios en el porcentaje de depreciación y amortización y en el valor de los activos ocasionado por deterioro.

No hubo cambios.

**Notas a los Estados Financieros**  
**INSTITUTO SONORENSE PARA LA ATENCIÓN DE LOS ADULTOS MAYORES**  
**Al 31 de diciembre de 2025**  
(PESOS)

- b) Importe de los gastos capitalizados en el ejercicio, tanto financieros como de investigación y desarrollo.  
*Este punto no le es aplicable al Organismo.*
- c) Riesgos por tipo de cambio o tipo de interés de las inversiones financieras.  
*Este punto no le es aplicable al Organismo.*
- d) Valor en el ejercicio de los bienes construidos por la entidad.  
*Este punto no le es aplicable al Organismo.*
- e) Otras circunstancias de carácter significativo que afecten el activo, tales como bienes en garantía, señalados en embargos, litigios, títulos de inversiones entregados en garantías, baja significativa del valor de inversiones financieras, etc.  
*Este punto no le es aplicable al Organismo.*
- f) Desmantelamiento de activos, procedimientos, implicaciones, efectos contables.  
*Este punto no le es aplicable al Organismo.*
- g) Administración de activos; planeación con el objetivo de que el ente los utilice de manera más efectiva.
- h) *Este punto no le es aplicable al Organismo.*

El organismo no tuvo Inversiones en valores, Patrimonio de Organismos Descentralizados de Control Presupuestario Indirecto, Inversiones en empresas de participación mayoritaria, Inversiones en empresas de participación minoritaria, Patrimonio de Organismos Descentralizados de Control Presupuestario Directo, según corresponda

Demás incisos, no aplican.

**8.- Fideicomisos, Mandatos y Análogos**

No aplica

**9.- Reporte de la Recaudación**

En el periodo se recaudaron los siguientes ingresos:

TIPO DE INGRESO	RECAUDADO
Productos	90
Ingresos por Venta de Bienes o Servicios	0
Transferencias, Asignaciones, Subsidios y Ayudas	8,196,828
Total Recaudado	8,196,918

**10.- Información sobre la Deuda y el Reporte Analítico de la Deuda**

No aplica

**Notas a los Estados Financieros**  
**INSTITUTO SONORENSE PARA LA ATENCIÓN DE LOS ADULTOS MAYORES**  
**Al 31 de diciembre de 2025**  
(PESOS)

**11.- Calificaciones Otorgadas**

No aplica

**12.- Proceso de Mejora**

**Principales políticas de control interno**

- Revisión de los documentos probatorios del ejercicio del gasto.
- Las cuentas bancarias y firmas están registradas con firma mancomunada.
- Control de requisiciones de compra para adquisición de materiales y servicios.
- Se realizan arqueos al fondo fijo de caja trimestralmente.
- Control de correspondencia recibida y enviada.
- Registro de Ingresos y Egresos

**13.- Información por Segmentos**

No aplica

**14.- Eventos Posteriores al Cierre**

No aplica

**15.- Partes Relacionadas**

No aplica

**16.- Responsabilidad Sobre la Presentación Razonable de la Información Contable**

“Bajo protesta de decir verdad declaramos que los Estados Financieros y sus notas, son razonablemente correctos y son responsabilidad del emisor”.

**Notas a los Estados Financieros**  
**INSTITUTO SONORENSE PARA LA ATENCIÓN DE LOS ADULTOS MAYORES**  
**Al 31 de diciembre de 2025**  
(PESOS)

**b) NOTAS DE DESGLOSE**

**I) NOTAS AL ESTADO DE ACTIVIDADES**

<b>INGRESOS Y OTROS BENEFICIOS</b>	<b>2025</b>	<b>2024</b>
<i>Ingresos de Gestión</i>		
<i>Productos</i>		
Ingresos por Venta de Bienes y Servicios	90	157
<i>Participaciones, Aportaciones, Transferencias, Asignaciones, Subsidios y Otras Ayudas</i>	0	0
Transferencia, Asignaciones, Subsidios y Otras Ayudas	8,196,828	7,547,893
<i>Otros Ingresos y Beneficios</i>		
Ingresos Financieros	0	0
<b>Total de Ingresos</b>	<b>8,196,918</b>	<b>7,548,049</b>

El Instituto Sonorense para la Atención de los Adultos Mayores recibe ingresos de Subsidio Estatal, el cual es aplicado para pago de servicios personales y gasto operativo.

**GASTOS Y OTRAS PERDIDAS**

<i>Gastos de Funcionamiento</i>		
Servicios Personales	3,217,318	2,860,680
Materiales y Suministros	215,489	231,855
Servicios Generales	2,912,452	2,525,218
<i>Transferencias, Asignaciones, Subsidios y Otras Ayudas</i>		
Transferencias Internas y Asignaciones	0	0
Ayudas Sociales	1,828,627	1,719,180
<i>Otros Gastos y Pérdidas Extraordinarias</i>		
Estimaciones, Depreciaciones, Deterioros, Obsolescencia y Amortizaciones	207,318	207,318
Inversión Pública No Capitalizable	0	0
<b>Total Gastos y Otras Pérdidas</b>	<b>8,381,204</b>	<b>7,544,251</b>

La aplicación del presupuesto de egresos para el rubro de servicios personales corresponde al 38% del gasto total, que se utiliza para el pago de Nómina del personal del Instituto.

La aplicación del presupuesto de egresos en el rubro de servicios generales corresponde al 35% del total del gasto, que se utiliza para pago de servicios básicos, mantenimiento, vigilancia, servicios profesionales, entre otros, etc. y para las ayudas sociales corresponde el 35% del gasto.

**Notas a los Estados Financieros**  
**INSTITUTO SONORENSE PARA LA ATENCIÓN DE LOS ADULTOS MAYORES**  
**Al 31 de diciembre de 2025**  
(PESOS)

**II) NOTAS AL ESTADO DE SITUACIÓN FINANCIERA**

**EFFECTIVO Y EQUIVALENTES**

Las partidas que integran este rubro al 31 de diciembre de 2025 son las siguientes:

	2025	2024
Efectivo	0	0
BBVA Cta. 0117306849	42,311	242,691
BBVA Cta. 0118643008	3	3
BBVA Cta. 01217306849	51,687	44,132
<b>TOTAL</b>	<b>94,001</b>	<b>286,826</b>

**DERECHOS A RECIBIR EFECTIVO O EQUIVALENTES**

Las partidas que integran este rubro al 31 de diciembre de 2025 son las siguientes:

	2025	2024
Cuentas por Cobrar a Corto Plazo	0	0
Deudores Diversos por Cobrar a Corto Plazo	388	555
<b>TOTAL</b>	<b>388</b>	<b>555</b>

	MAYOR A 365 DIAS	MENOR A 365 DIAS	MENOR A 180 DIAS	MENOR A 90 DIAS
Cuentas por Cobrar a Corto Plazo	0	0	0	0
Deudores Diversos por Cobrar a Corto Plazo	388	0	0	0
<b>TOTAL</b>	<b>388</b>	<b>0</b>	<b>0</b>	<b>0</b>

Al cierre del periodo el monto pendiente por recuperar por \$388 con una antigüedad mayor a 365 días. No se cuenta con ningún monto sujeto a algún tipo de juicio con una antigüedad mayor a la señalada y la factibilidad de cobro.

**INVENTARIOS**

No aplica

**ALMACENES**

No aplica

**INVERSIONES FINANCIERAS**

No aplica

**Notas a los Estados Financieros**  
**INSTITUTO SONORENSE PARA LA ATENCIÓN DE LOS ADULTOS MAYORES**  
**Al 31 de diciembre de 2025**  
(PESOS)

**BIENES MUEBLES, INTANGIBLES Y DEPRECIACIONES**

Se integra de la siguiente manera:

Concepto	2025	2024
MOBILIARIO Y EQUIPO DE ADMINISTRACIÓN	760,920	760,920
MOBILIARIO Y EQUIPO EDUCACIONAL Y RECREATIVO	111,584	111,584
<b>TOTAL BIENES MUEBLES</b>	<b>872,504</b>	<b>872,504</b>
DEPRECIACIÓN ACUMULADA DE BIENES MUEBLES	(621,954)	(414,636)
<b>TOTAL DEPRECIACIÓN, DETERIORO Y AMORTIZACIÓN ACUMULADA DE BIENES</b>	<b>(621,954)</b>	<b>(414,636)</b>
<b>TOTAL</b>	<b>\$250,550</b>	<b>\$457,868</b>

% DEPRECIACIÓN.	NOMBRE DE LA CUENTA
	<b>MOBILIARIO Y EQUIPO DE ADMINIISTRACIÓN</b>
10%	Muebles de Ofna. y Estantería
10%	Muebles excepto de Oficina y Estantería
33.30%	Equipo de Cómputo y Tecnología de la Información
10%	Otro Mobiliario y Eq. De Admón.
	<b>MOBILIARIO Y EQ. EDUCACIONAL Y RECREATIVO</b>
33.30%	Equipo y Aparatos Audiovisuales
33.30%	Cámaras Fotográficas y de Video
20%	Otro Mobiliario y Equipo Educacional y Recreativo
	<b>EQUIPO DE TRANSPORTE</b>
20%	Vehículo y Equipo de Transporte
20%	Carrocería y Remolques
	<b>MAQUINARIA Y OTROS EQUIPOS Y HERRAMIENTAS</b>
10%	Sistemas de Aire Acondicionado
10%	Equipo de Comunicación y Telecomunicación
10%	Equipos de Generación Eléctrica
10%	Herramientas
10%	Otros Equipos

**ESTIMACIONES Y DETERIOROS**

Se informará de manera agrupada por cuenta, los rubros de activos intangibles y diferidos, su monto y naturaleza, amortización del ejercicio, amortización acumulada, tasa y método aplicados.

Los bienes muebles con los que cuenta este Organismo se encuentran en condiciones adecuadas para su uso, los activos que presentaron algún deterioro, en su momento se realizó el trámite de baja correspondiente.

**Notas a los Estados Financieros**  
**INSTITUTO SONORENSE PARA LA ATENCIÓN DE LOS ADULTOS MAYORES**  
**Al 31 de diciembre de 2025**  
(PESOS)

	DEPRECIACION HISTORICA	CARGOS DEL PERIODO	ABONOS DEL PERIODO	DEPRECIACION ACUMULADA
Depreciación Acum. Mobiliario y Eq. de Administración	340,254	0	170,127	510,381
Depreciación Acum. Mobiliario y Eq. Educativo y Recreativo	74,382	0	37,191	111,573
<b>TOTAL</b>	<b>414,636</b>	<b>0</b>	<b>207,318</b>	<b>621,954</b>

**ESTIMACIONES Y DETERIOROS**

No aplica

**OTROS ACTIVOS CIRCULANTES**

No aplica

**CUENTAS POR PAGAR A CORTO PLAZO**

Las partidas que integran este rubro al 31 de diciembre de 2025 son las siguientes:

	2025	2024
Proveedores por Pagar a Corto Plazo	0	6,392
Retenciones y Contribuciones por Pagar a Corto Plazo	65,469	63,986
Otras Cuentas por Pagar a Corto Plazo	0	0
<b>TOTAL</b>	<b>65,469</b>	<b>70,378</b>

	MAYOR A 365 DIAS	MENOR A 365 DIAS	MENOR A 180 DIAS	MENOR A 90 DIAS
PROVEEDORES POR PAGAR	0	0	0	0
CONTRATISTAS POR PAGAR A CORTO PLAZO	0	0	0	0
RETENCIONES Y CONTRIBUCIONES POR PAGAR	0	0	0	65,469
OTROS PASIVOS A CORTO PLAZO				
<b>TOTAL</b>	<b>0</b>	<b>0</b>	<b>0</b>	<b>65,469</b>

**FONDOS Y BIENES DE TERCEROS EN GARANTIA Y/O ADMINISTRACIÓN**

No aplica

**PASIVOS DIFERIDOS**

No aplica

**PROVISIONES**

No aplica

Notas a los Estados Financieros  
**INSTITUTO SONORENSE PARA LA ATENCIÓN DE LOS ADULTOS MAYORES**  
 Al 31 de diciembre de 2025  
 (PESOS)

**OTROS PASIVOS**

No aplica

**III) NOTAS AL ESTADO DE VARIACION EN LA HACIENDA PUBLICA**

Se hicieron rectificaciones a resultados de ejercicios anteriores por \$211,116.

REINTEGRO DE REMANENTE 2024	211,116
<b>TOTAL</b>	<b>211,116</b>

**IV) NOTAS AL ESTADO DE FLUJOS DE EFECTIVO**

**Efectivo y Equivalentes**

El análisis de los saldos inicial y final que figuran en la última parte del estado de flujo de efectivo en la cuenta de efectivo y equivalentes es como sigue:

<b>Efectivo y Equivalentes</b>		
<b>Concepto</b>	<b>2025</b>	<b>2024</b>
Efectivo	0	0
Bancos/Tesorería	94,001	286,826
Bancos/Dependencias y Otros	0	0
Inversiones temporales (Hasta 3 meses)	0	0
Fondos con afectación específicas	0	0
Depósitos de Fondos de Terceros en Garantía y/o Administración	0	0
Otros Efectivos y Equivalentes	0	0
<b>TOTAL</b>	<b>94,001</b>	<b>286,826</b>

Detallar las adquisiciones de las Actividades de Inversión efectivamente pagadas, respecto del apartado de aplicación.

<b>Adquisiciones de Actividades de Inversión efectivamente pagadas</b>		
<b>Concepto</b>	<b>2025</b>	<b>2024</b>
Bienes Inmuebles, Infraestructura y Construcciones en Proceso	0	0
Terrenos	0	0

**Notas a los Estados Financieros**  
**INSTITUTO SONORENSE PARA LA ATENCIÓN DE LOS ADULTOS MAYORES**  
**Al 31 de diciembre de 2025**  
(PESOS)

<b>Adquisiciones de Actividades de Inversión efectivamente pagadas</b>		
<b>Concepto</b>	<b>2025</b>	<b>2024</b>
Viviendas	0	0
Edificios no Habitacionales	0	0
Infraestructura	0	0
Construcciones en Proceso en Bienes de Dominio Público	0	0
Construcciones en Proceso en Bienes Propios	0	0
Otros Bienes Inmuebles	0	0
<b>Bienes Muebles</b>	<b>0</b>	<b>0</b>
Mobiliario y Equipo de Administración	0	0
Mobiliario y Equipo Educacional y Recreativo	0	0
Equipo e Instrumental Médico y de Laboratorio	0	0
Vehículos y Equipo de Transporte	0	0
Equipo de Defensa y Seguridad	0	0
Maquinaria, Otros Equipos y Herramientas	0	0
Colecciones, Obras de Arte y Objetos Valiosos	0	0
Activos Biológicos	0	0
<b>Otras Inversiones</b>	<b>0</b>	<b>0</b>
<b>Total</b>	<b>0</b>	<b>0</b>

Conciliación de los Flujos de Efectivo Netos de las Actividades de Operación y los saldos de Resultados del Ejercicio (Ahorro/Desahorro). A continuación, se presenta la elaboración de la conciliación:

	<b>2025</b>	<b>2024</b>
<b>Resultados del Ejercicio Ahorro/Desahorro</b>	<b>(184,285)</b>	<b>3,799</b>
<b>Movimientos de partidas (o rubros) que no afectan al efectivo.</b>	<b>(8,540)</b>	<b>(2,386,720)</b>
Depreciación	207,318	207,318
Amortización		
Incrementos en las provisiones	(4,909)	(188,433)
Incremento en inversiones producido	0	0

**Notas a los Estados Financieros**  
**INSTITUTO SONORENSE PARA LA ATENCIÓN DE LOS ADULTOS MAYORES**  
**Al 31 de diciembre de 2025**  
(PESOS)

por revaluación		
Ganancia/pérdida en venta de bienes muebles, inmuebles e intangibles	0	0
Incremento en cuentas por cobrar	167	175,443
Partidas extraordinarias	(211,116)	(2,581,049)
<b>Flujos de Efectivo Netos de las Actividades de Operación</b>	<b>(192,825)</b>	<b>(2,382,921)</b>

**V) CONCILIACIÓN ENTRE LOS INGRESOS PRESUPUESTARIOS Y CONTABLES, ASI COMO ENTRE LOS EGRESOS PRESUPUESTARIOS Y LOS GASTOS CONTABLES**

<b>1. Total de Ingresos Presupuestarios</b>	<b>8,196,918.41</b>
<b>2. Mas Ingresos Contables No Presupuestarios</b>	<b>0.00</b>
2.1 Ingresos Financieros	0.00
2.2 Incremento por Variación de Inventarios	0.00
2.3 Disminución del Exceso de Estimaciones por Pérdida o Deterioro u Obsolesc	0.00
2.4 Disminución del Exceso de Provisiones	0.00
2.5 Otros Ingresos y Beneficios Varios	0.00
2.6 Otros Ingresos Contables No Presupuestarios	0.00
<b>3. Menos Ingresos Presupuestarios No Contables</b>	<b>0.00</b>
3.1 Aprovechamientos Patrimoniales	0.00
3.2 Ingresos Derivados de Financiamientos	0.00
3.3 Otros Ingresos Presupuestarios No Contables	0.00
<b>4. Total de Ingresos Contables</b>	<b>8,196,918.41</b>

<b>1. Total de Egresos Presupuestarios</b>	<b>8,173,885.70</b>
--	---------------------

<b>2. Menos Egresos Presupuestarios No Contables</b>	<b>0.00</b>
Materias Primas y Materiales de Producción y Comercialización	0.00

**Notas a los Estados Financieros**  
**INSTITUTO SONORENSE PARA LA ATENCIÓN DE LOS ADULTOS MAYORES**  
**Al 31 de diciembre de 2025**  
(PESOS)

Materiales y Suministros	0.00
Mobiliario y Equipo de Administración	0.00
Mobiliario y Equipo Educativo y Recreativo	0.00
Equipo e Instrumental Médico y de Laboratorio	0.00
Vehículos y Equipo de Transporte	0.00
Equipo de Defensa y Seguridad	0.00
Maquinaria, Otros Equipos y Herramientas	0.00
Archivos Biológicos	0.00
Bienes Inmuebles	0.00
Activos Intangibles	0.00
Obra Pública en Bienes de Dominio Público	0.00
Obra Pública en Bienes Propios	0.00
Acciones y Participaciones de Capital	0.00
Compra de Títulos y Valores	0.00
Concesión de Préstamos	0.00
Inversiones en Fideicomisos, Mandatos y Otros Análogos	0.00
Provisiones para Contingencias y Otras Erogaciones Especiales	0.00
Armonización de la Deuda Pública	0.00
Adeudos de Ejercicios Fiscales Anteriores (ADEFAS)	0.00
Otros Egresos Presupuestales No Contables	0.00

<b>3. Más Gastos Contables No Presupuestarios</b>	<b>207,317.95</b>
Estimaciones, Depreciaciones, Deterioros, Obsolescencia y Amortizaciones	207,317.95
Provisiones	0.00
Disminución de Inventarios	0.00
Otros Gastos	0.00
Inversión Pública no Capitalizable	0.00
Materiales y Suministros	0.00
Otros Gastos Contables No Presupuestales	0.00
<b>4. Total de Gasto Contable (4= 1 - 2 + 3)</b>	<b>8,381,203.65</b>

**Notas a los Estados Financieros**  
**INSTITUTO SONORENSE PARA LA ATENCIÓN DE LOS ADULTOS MAYORES**  
**Al 31 de diciembre de 2025**  
(PESOS)

**c) NOTAS DE MEMORIA (CUENTAS DE ORDEN)**


**PRESUPUESTALES:**

<b>Cuentas de Orden Presupuestarias de Ingresos</b>	
<b>Concepto</b>	<b>2025</b>
Ley de Ingresos Estimada	8,450,989.82
Ley de Ingresos por Ejecutar	0
Modificaciones a la Ley de Ingresos Estimada	-254,071.41
Ley de Ingresos Devengada	8,196,918.41
Ley de Ingresos Recaudada	8,196,918.41

<b>Cuentas de Orden Presupuestarias de Egresos</b>	
<b>Concepto</b>	<b>2025</b>
Presupuesto de Egresos Aprobado	8,450,989.82
Presupuesto de Egresos por Ejercer	23,032.71
Modificaciones al Presupuesto de Egresos Aprobado	-254,071.41
Presupuesto de Egresos Comprometido	8,173,885.70
Presupuesto de Egresos Devengado	8,173,885.70
Presupuesto de Egresos Ejercido	8,165,092.70
Presupuesto de Egresos Pagado	8,165,092.70

"Bajo protesta de decir verdad declaramos que los Estados Financieros y sus notas, son razonablemente correctos y son responsabilidad del emisor".

  
Lic. Elodia Guadalupe Rivera López  
Subdirector de Administración

  
Lic. Cedna Maviael Jaquez Ortega  
Directora General

**INSTITUTO SONORENSE PARA LA ATENCION DE LOS ADULTOS MAYORES**

**Estado Analítico de Ingresos**

Del 01 de enero al 31 de diciembre de 2025

(Cifras en Pesos)

Rubro de Ingresos / Fuente de Financiamiento	Ingreso					Diferencia
	Estimado	Ampliaciones y Reducciones	Modificado	Devengado	Recaudado	
Impuestos			0			0
Cuotas y Aportaciones de Seguridad Social	0	0	0	0	0	0
Contribuciones de Mejoras	0	0	0	0	0	0
Derechos	0	0	0	0	0	0
Productos	0	90	90	90	90	90
Aprovechamientos	0	0	0	0	0	0
Ingresos por Ventas de Bienes, Prestacion de Servicios y Otros Ingresos	0	0	0	0	0	0
Participaciones, Aportaciones, Convenios, Incentivos Derivados de la Colaboración Fiscal y Fondos Distintos de Aportaciones	0	0	0	0	0	0
Transferencias, Asignaciones, Subsidios y Subvenciones, y Pensiones y Jubilaciones	8,450,990	-254,161	8,196,828	8,196,828	8,196,828	-254,161
Ingresos Derivados de Financiamientos	0	0	0	0	0	0
<b>Total</b>	<b>8,450,990</b>	<b>-254,071</b>	<b>8,196,918</b>	<b>8,196,918</b>	<b>8,196,918</b>	<b>-254,071</b>
					<b>Ingresos excedentes</b>	

Rubro de Ingresos / Fuente de Financiamiento	Ingreso					Diferencia
	Estimado	Ampliaciones y Reducciones	Modificado	Devengado	Recaudado	
<b>Ingresos del Poder Ejecutivo Federal o Estatal y de los Municipios</b>	0	0	0	0	0	0
Impuestos	0	0	0	0	0	0
Cuotas y Aportaciones de Seguridad Social	0	0	0	0	0	0
Contribuciones de Mejoras	0	0	0	0	0	0
Derechos	0	0	0	0	0	0
Productos <sup>1</sup>	0	0	0	0	0	0
Aprovechamientos <sup>2</sup>	0	0	0	0	0	0
Participaciones, Aportaciones, Convenios, Incentivos Derivados de la Colaboración Fiscal y Fondos Distintos de Aportaciones	0	0	0	0	0	0
Transferencias, Asignaciones, Subsidios y Subvenciones, y Pensiones y Jubilaciones	0	0	0	0	0	0
<b>Ingresos De los Entes Públicos de los Poderes Legislativo y Judicial, de los Órganos Autonomos y del Sector Paraestatal o Paramunicipal, así como de las Empresas Productivas del Estado</b>	<b>8,450,990</b>	<b>-254,071</b>	<b>8,196,918</b>	<b>8,196,918</b>	<b>8,196,918</b>	<b>-254,071</b>
Cuotas y Aportaciones de Seguridad Social	0	0	0	0	0	0
Productos <sup>1</sup>	0	90	90	90	90	90
Ingresos por ventas de Bienes, Prestación de Servicios y Otros Ingresos <sup>3</sup>	0	0	0	0	0	0
Transferencias, Asignaciones, Subsidios y Subvenciones, y Pensiones y Jubilaciones	8,450,990	-254,161	8,196,828	8,196,828	8,196,828	-254,161
<b>Ingresos derivados de Financiamiento</b>	<b>0</b>	<b>0</b>	<b>0</b>	<b>0</b>	<b>0</b>	<b>0</b>
Ingresos Derivados de Financiamientos	0	0	0	0	0	0
<b>Total</b>	<b>8,450,990</b>	<b>-254,071</b>	<b>8,196,918</b>	<b>8,196,918</b>	<b>8,196,918</b>	<b>-254,071</b>
					Ingresos excedentes	



Lic. Elodia Guadalupe Rivera López  
Subdirectora de Administración



Lic. Cedna Maviel Jaquez Ortega  
Directora General

<sup>2</sup> Incluye donativos en efectivo del Poder Ejecutivo, entre otros aprovechamientos.

<sup>3</sup> Se refiere a los ingresos propios obtenidos por los Poderes Legislativo y Judicial, los Órganos Autonomos y las entidades de la administración pública paraestatal y paramunicipal, por sus actividades diversas no inherentes a su operación que general recurren y que no sean ingresos por venta de bienes o prestación de servicios, tales como donativos en efectivo, entre otros.

**INSTITUTO SONORENSE PARA LA ATENCION DE LOS ADULTOS MAYORES**  
**Estado Analítico de Ingresos Detallado – LDF**  
**Del 01 de enero al 31 de diciembre de 2025**

Concepto (c)	Ingreso				Diferencia (e)
	Estimado (d)	Ampliaciones/ (Reducciones)	Modificado	Devengado	
Ingresos de Libre Disposición					
A. Impuestos	-	-	-	-	-
B. Cuotas y Aportaciones de Seguridad Social	-	-	-	-	-
C. Contribuciones de Mejoras	-	-	-	-	-
D. Derechos	-	-	-	-	-
E. Productos	-	-	-	-	-
F. Aprovechamientos	-	90.04	90.04	90.04	90.04
G. Ingresos por Ventas de Bienes y Prestación de Servicios	-	-	-	-	-
H. Participaciones	-	-	-	-	-
(H=h1+h2+h3+h4+h5+h6+h7+h8+h9+h10+h11)	-	-	-	-	-
h1) Fondo General de Participaciones	-	-	-	-	-
h2) Fondo de Fomento Municipal	-	-	-	-	-
h3) Fondo de Fiscalización y Recaudación	-	-	-	-	-
h4) Fondo de Compensación	-	-	-	-	-
h5) Fondo de Extracción de Hidrocarburos	-	-	-	-	-
h6) Impuesto Especial Sobre Producción y Servicios	-	-	-	-	-
h7) 0.136% de la Recaudación Federal Participable	-	-	-	-	-
h8) 3.17% Sobre Extracción de Petróleo	-	-	-	-	-
h9) Gasolinas y Diésel	-	-	-	-	-
h10) Fondo del Impuesto Sobre la Renta	-	-	-	-	-
h11) Fondo de Estabilización de los Ingresos de las Entidades Federativas	-	-	-	-	-
I. Incentivos Derivados de la Colaboración Fiscal (I=i1+i2+i3+i4+i5)	-	-	-	-	-
i1) Tenencia o Uso de Vehículos	-	-	-	-	-
i2) Fondo de Compensación ISAN	-	-	-	-	-
i3) Impuesto Sobre Automóviles Nuevos	-	-	-	-	-

Concepto (c)	Ingreso					Diferencia (e)
	Estimado (d)	Ampliaciones/ (Reducciones)	Modificado	Devengado	Recaudado	
i4) Fondo de Compensación de Repecos-Intermedios	-	-	-	-	-	-
i5) Otros Incentivos Económicos	-	-	-	-	-	-
J. Transferencias y Asignaciones	8,450,989.82	254,161.45	8,196,828.37	8,196,828.37	8,196,828.37	254,161.45
K. Convenios	-	-	-	-	-	-
k1) Otros Convenios y Subsidios	-	-	-	-	-	-
L. Otros Ingresos de Libre Disposición (L=l1+l2)	-	-	-	-	-	-
l1) Participaciones en Ingresos Locales	-	-	-	-	-	-
l2) Otros Ingresos de Libre Disposición	-	-	-	-	-	-
<b>I. Total de Ingresos de Libre Disposición (I=A+B+C+D+E+F+G+H+l+J+K+L)</b>	<b>8,450,989.82</b>	<b>254,071.41</b>	<b>8,196,918.41</b>	<b>8,196,918.41</b>	<b>8,196,918.41</b>	<b>254,071.41</b>
<b>Ingresos Excedentes de Ingresos de Libre Disposición</b>						
<b>Transferencias Federales Etiquetadas</b>						
A. Aportaciones (A=a1+a2+a3+a4+a5+a6+a7+a8)	-	-	-	-	-	-
a1) Fondo de Aportaciones para la Nómina Educativa y Gasto Operativo	-	-	-	-	-	-
a2) Fondo de Aportaciones para los Servicios de Salud	-	-	-	-	-	-
a3) Fondo de Aportaciones para la Infraestructura Social	-	-	-	-	-	-
a4) Fondo de Aportaciones para el Fortalecimiento de los Municipios y de las Demarcaciones Territoriales del Distrito Federal	-	-	-	-	-	-
a5) Fondo de Aportaciones Múltiples	-	-	-	-	-	-
a6) Fondo de Aportaciones para la Educación Tecnológica y de Adultos	-	-	-	-	-	-
a7) Fondo de Aportaciones para la Seguridad Pública de los Estados y del Distrito Federal	-	-	-	-	-	-
a8) Fondo de Aportaciones para el Fortalecimiento de las Entidades Federativas	-	-	-	-	-	-
B. Convenios (B=b1+b2+b3+b4)	-	-	-	-	-	-
b1) Convenios de Protección Social en Salud	-	-	-	-	-	-
b2) Convenios de Descentralización	-	-	-	-	-	-
b3) Convenios de Reasignación	-	-	-	-	-	-
b4) Otros Convenios y Subsidios	-	-	-	-	-	-
C. Fondos Distintos de Aportaciones (C=c1+c2)	-	-	-	-	-	-
c1) Fondo para Entidades Federativas y Municipios Productores de Hidrocarburos	-	-	-	-	-	-

Concepto (c)	Ingreso					Diferencia (e)
	Estimado (d)	Ampliaciones/ (Reducciones)	Modificado	Devengado	Recaudado	
c2) Fondo Minero	-	-	-	-	-	-
D. Transferencias, Asignaciones, Subsidios y Subvenciones, y Pensiones y Jubilaciones	-	-	-	-	-	-
E. Otras Transferencias Federales Etiquetadas	-	-	-	-	-	-
II. Total de Transferencias Federales Etiquetadas (II = A + B + C + D + E)	-	-	-	-	-	-
III. Ingresos Derivados de Financiamientos (III = A)	-	-	-	-	-	-
A. Ingresos Derivados de Financiamientos	-	-	-	-	-	-
IV. Total de Ingresos (IV = I + II + III)	8,450,989.82	254,071.41	8,196,918.41	8,196,918.41	8,196,918.41	254,071.41
Datos Informativos						
1. Ingresos Derivados de Financiamientos con Fuente de Pago de Ingresos de Libre Disposición	-	-	-	-	-	-
2. Ingresos Derivados de Financiamientos con Fuente de Pago de Transferencias Federales Etiquetadas	-	-	-	-	-	-
3. Ingresos Derivados de Financiamientos (3 = 1 + 2)	-	-	-	-	-	-

*Elodia Guadalupe Rivera López*

Lic. Elodia Guadalupe Rivera López  
Subdirectora de Administración

*Cedna Mavíael Jaquez Ortega*

Lic. Cedna Mavíael Jaquez Ortega  
Directora General

**INSTITUTO SONORENSE PARA LA ATENCION DE LOS ADULTOS MAYORES**  
**Conciliacion entre los Ingresos Presupuestarios y Contables**  
**Al 31 de diciembre de 2025**

(Cifras en Pesos)

Concepto	2025
<b>1. Total de Ingresos Presupuestarios</b>	<b>8,196,918.41</b>
<b>2. Mas Ingresos Contables No Presupuestarios</b>	<b>0.00</b>
2.1 Ingresos Financieros	0.00
2.2 Incremento por Variación de Inventarios	0.00
2.3 Disminución del Exceso de Estimaciones por Pérdida o Deterioro u Obsolescencia	0.00
2.4 Disminución del Exceso de Provisiones	0.00
2.5 Otros Ingresos y Beneficios Varios	0.00
2.6 Otros Ingresos Contables No Presupuestarios	0.00
<b>3. Menos Ingresos Presupuestarios No Contables</b>	<b>0.00</b>
3.1 Aprovechamientos Patrimoniales	0.00
3.2 Ingresos Derivados de Financiamientos	0.00
3.3 Otros Ingresos Presupuestarios No Contables	0.00
<b>4. Total de Ingresos Contables</b>	<b>8,196,918.41</b>

1. Se deberán incluir los Ingresos Contables No Presupuestarios que no se regularizaron presupuestariamente durante el ejercicio
2. Los Ingresos Financieros y otros ingresos se regularizarán presupuestariamente de acuerdo a la legislación aplicable

*Elodia Guadalupe Rivera López*

Lic. Elodia Guadalupe Rivera López  
Subdirectora de Administración

*Cedna Mavíael Jaquez Ortega*

Lic. Cedna Mavíael Jaquez Ortega  
Directora General

**INSTITUTO SONORENSE PARA LA ATENCION DE LOS ADULTOS MAYORES**  
**Estado Analítico del Ejercicio del Presupuesto de Egresos**  
**Clasificación por Objeto del Gasto (Capítulo y Concepto)**  
**Del 01 de enero al 31 de diciembre de 2025**

(Cifras en Pesos)

Concepto	Egresos					Subejercicio
	Aprobado	Ampliaciones/ (Reducciones)	Modificado	Devengado	Pagado	
Servicios Personales	3,210,763	6,555	3,217,318	3,217,318	3,217,318	0
Remuneraciones al Personal de Carácter Permanente	1,713,100	155,196	1,868,295	1,868,295	1,868,295	0
Remuneraciones al Personal de Carácter Transitorio	0	0	0	0	0	0
Remuneraciones Adicionales y Especiales	549,122	-13,392	535,731	535,731	535,731	0
Seguridad Social	751,533	14,599	766,132	766,132	766,132	0
Otras Prestaciones Sociales y Económicas	38,514	8,646	47,160	47,160	47,160	0
Previsiones	158,494	-158,494	0	0	0	0
Pago de Estímulos a Servidores Públicos	0	0	0	0	0	0
Materiales y Suministros	146,500	69,134	215,634	215,489	215,489	145
Materiales de Administración, Emisión de Documentos y Artículos Oficiales	59,495	-674	58,820	58,820	58,820	0
Alimentos y Utensilios	30,999	26,025	57,024	57,024	57,024	0
Materias Primas y Materiales de Producción y Comercialización	0	0	0	0	0	0
Materiales y Artículos de Construcción y de Reparación	5,995	19,102	25,098	25,098	25,098	0
Productos Químicos, Farmacéuticos y de Laboratorio	0	325	325	325	325	0
Combustibles, Lubricantes y Aditivos	30,012	-854	29,158	29,013	29,013	145
Vestuario, Blancos, Prendas de Protección y Artículos Deportivos	0	1,914	1,914	1,914	1,914	0
Materiales y Suministros Para Seguridad	0	0	0	0	0	0
Herramientas, Refacciones y Accesorios Menores	19,999	23,296	43,295	43,295	43,295	0
Servicios Generales	2,239,527	693,812	2,933,339	2,912,452	2,903,659	20,887
Servicios Básicos	299,203	-13,159	286,044	281,250	281,250	4,794
Servicios de Arrendamiento	0	0	0	0	0	0
Servicios Profesionales, Científicos, Técnicos y Otros Servicios	1,411,410	455,826	1,867,236	1,867,236	1,867,236	0
Servicios Financieros, Bancarios y Comerciales	22,000	205,131	227,131	227,131	227,131	0
Servicios de Instalación, Reparación, Mantenimiento y Conservación	421,913	44,495	466,409	450,315	450,315	16,093
Servicios de Comunicación Social y Publicidad	0	0	0	0	0	0
Servicios de Traslado y Viáticos	30,000	-22,100	7,900	7,900	7,900	0
Servicios Oficiales	0	0	0	0	0	0
Otros Servicios Generales	55,000	23,619	78,619	78,619	69,826	0
Transferencias, Asignaciones, Subsidios y Otras Ayudas	2,854,200	-1,023,573	1,830,627	1,828,627	1,828,627	2,000
Transferencias Internas y Asignaciones al Sector Público	0	0	0	0	0	0
Transferencias al Resto del Sector Público	0	0	0	0	0	0
Subsidios y Subvenciones	0	0	0	0	0	0
Ayudas Sociales	2,854,200	-1,023,573	1,830,627	1,828,627	1,828,627	2,000
Pensiones y Jubilaciones	0	0	0	0	0	0
Transferencias a Fideicomisos, Mandatos y Otros Análogos	0	0	0	0	0	0
Transferencias a la Seguridad Social	0	0	0	0	0	0
Donativos	0	0	0	0	0	0
Transferencias al Exterior	0	0	0	0	0	0
Bienes Muebles, Inmuebles e Intangibles	0	0	0	0	0	0
Mobiliario y Equipo de Administración	0	0	0	0	0	0
Mobiliario y Equipo Educativo y Recreativo	0	0	0	0	0	0
Equipo e Instrumental Médico y de Laboratorio	0	0	0	0	0	0
Vehículos y Equipo de Transporte	0	0	0	0	0	0
Equipo de Defensa y Seguridad	0	0	0	0	0	0
Maquinaria, Otros Equipos y Herramientas	0	0	0	0	0	0
Activos Biológicos	0	0	0	0	0	0
Bienes Inmuebles	0	0	0	0	0	0
Activos Intangibles	0	0	0	0	0	0
Inversión Pública	0	0	0	0	0	0
Obra Pública en Bienes de Dominio Público	0	0	0	0	0	0
Obra Pública en Bienes Propios	0	0	0	0	0	0
Proyectos Productivos y Acciones de Fomento	0	0	0	0	0	0
Inversiones Financieras y Otras Provisiones	0	0	0	0	0	0
Inversiones Para el Fomento de Actividades Productivas	0	0	0	0	0	0
Acciones y Participaciones de Capital	0	0	0	0	0	0

Concepto	Egresos					Subejercicio
	Aprobado	Ampliaciones/ (Reducciones)	Modificado	Devengado	Pagado	
Compra de Títulos y Valores	0	0	0	0	0	0
Concesión de Préstamos	0	0	0	0	0	0
Inversiones en Fideicomisos, Mandatos y Otros Análogos	0	0	0	0	0	0
Otras Inversiones Financieras	0	0	0	0	0	0
Provisiones para Contingencias y Otras Erogaciones Especiales	0	0	0	0	0	0
Participaciones y Aportaciones	0	0	0	0	0	0
Participaciones	0	0	0	0	0	0
Aportaciones	0	0	0	0	0	0
Convenios	0	0	0	0	0	0
Deuda Pública	0	0	0	0	0	0
Amortización de la Deuda Pública	0	0	0	0	0	0
Intereses de la Deuda Pública	0	0	0	0	0	0
Comisiones de la Deuda Pública	0	0	0	0	0	0
Gastos de la Deuda Pública	0	0	0	0	0	0
Costo por Coberturas	0	0	0	0	0	0
Apoyos Financieros	0	0	0	0	0	0
Adeucos de Ejercicios Fiscales Anteriores (Adefas)	0	0	0	0	0	0
<b>Total del Egreso</b>	<b>8,450,960</b>	<b>-254,071</b>	<b>8,196,918</b>	<b>8,173,886</b>	<b>8,165,093</b>	<b>23,033</b>

*Lic. Elodia Guadalupe Rivera López*

Lic. Elodia Guadalupe Rivera López  
Subdirectora de Administración

*Lic. Cedna Mavisel Jaquez Ortega*

Lic. Cedna Mavisel Jaquez Ortega  
Directora General

**INSTITUTO SONORENSE PARA LA ATENCION DE LOS ADULTOS MAYORES**

Estado Analítico del Ejercicio del Presupuesto de Egresos Detallado - LDF

Clasificación por Objeto del Gasto (Capítulo y Concepto)

Del 01 de enero al 31 de diciembre de 2025

(PESOS)

Concepto (c)	Egresos					Subejercicio (e)
	Aprobado (d)	Ampliaciones/ (Reducciones)	Modificac	Devengado	Pagado	
<b>I. Gasto No Etiquetado (I=A+B+C+D+E+F+G+H+I)</b>	<b>8,450,989.82</b>	<b>254,071.41</b>	<b>8,196,918.41</b>	<b>8,173,885.70</b>	<b>8,165,082.70</b>	<b>23,032.71</b>
<b>A. Servicios Personales (A=a1+a2+a3+a4+a5+a6+a7)</b>	<b>3,210,782.82</b>	<b>6,557.02</b>	<b>3,217,317.84</b>	<b>3,217,317.84</b>	<b>3,217,317.84</b>	<b>-</b>
a1) Remuneraciones al Personal de Carácter Permanente	1,710,009.84	155,195.52	1,808,295.36	1,868,295.36	1,868,295.36	-
a2) Remuneraciones al Personal de Carácter Transitorio	-	-	-	-	-	-
a3) Remuneraciones Adicionales y Especiales	549,122.29	13,041.69	505,730.60	505,730.60	505,730.60	-
a4) Seguridad Social	751,532.81	14,593.07	766,131.88	766,131.88	766,131.88	-
a5) Otras Prestaciones Sociales y Económicas	38,514.00	8,648.00	47,160.00	47,160.00	47,160.00	-
a6) Pensiones	158,493.88	158,493.88	-	-	-	-
a7) Pago de Estímulos a Servidores Públicos	-	-	-	-	-	-
<b>B. Materiales y Suministros (B=b1+b2+b3+b4+b5+b6+b7+b8+b9)</b>	<b>145,500.00</b>	<b>69,134.34</b>	<b>215,134.34</b>	<b>215,488.94</b>	<b>215,463.94</b>	<b>145.40</b>
b1) Materiales de Administración, Emisión de Documentos y Artículos Oficiales	59,494.57	674.08	58,920.49	58,820.49	58,820.49	-
b2) Alimentos y Utensilios	20,802.16	26,024.69	57,023.85	57,023.85	57,023.85	-
b3) Materiales, Primas y Materiales de Producción y Comercialización	-	-	-	-	-	-
b4) Materiales y Artículos de Construcción y de Reparación	5,905.32	19,102.35	25,097.67	25,097.67	25,097.67	-
b5) Productos Químicos, Farmacéuticos y de Laboratorio	-	325.00	325.00	325.00	325.00	-
b6) Combustibles, Lubricantes y Similares	30,011.52	853.52	29,158.00	29,012.60	29,012.60	145.40
b7) Vestuario, Blancos, Prendas de Protección y Artículos Deportivos	-	1,914.00	1,914.00	1,914.00	1,914.00	-
b8) Materiales y Suministros Para Seguridad	-	-	-	-	-	-
b9) Herramientas, Refacciones y Accesorios Menores	19,909.43	23,295.90	43,295.00	43,295.00	43,295.00	-
<b>C. Servicios Generales (C=c1+c2+c3+c4+c5+c6+c7+c8+c9)</b>	<b>2,239,527.00</b>	<b>693,812.32</b>	<b>2,933,339.32</b>	<b>2,912,462.01</b>	<b>2,903,669.01</b>	<b>20,887.51</b>
c1) Servicios Básicos	299,203.37	13,159.48	286,043.89	291,250.04	281,260.04	4,782.85
c2) Servicios de Arrendamiento	-	-	-	-	-	-
c3) Servicios Profesionales, Científicos, Técnicos y Otros Servicios	1,111,410.40	456,725.86	1,867,236.26	1,867,236.26	1,867,236.26	-
c4) Servicios Financieros, Bancarios y Comerciales	22,000.00	205,131.38	227,131.38	227,131.38	227,131.38	-
c5) Servicios de Instalación, Reparación, Mantenimiento y Conservación	121,013.48	44,465.21	165,478.69	165,478.69	165,478.69	-
c6) Servicios de Comunicación Social y Publicidad	-	-	-	-	-	-
c7) Servicios de Traslado y Viáticos	30,000.00	22,100.00	7,900.00	7,900.00	7,900.00	-
c8) Servicios Oficiales	-	-	-	-	-	-
c9) Otros Servicios Generales	54,909.75	23,819.25	78,619.00	78,619.00	78,619.00	-
<b>D. Transferencias, Asignaciones, Subsidios y Otras Ayudas (D=d1+d2+d3+d4+d5+d6+d7+d8+d9)</b>	<b>2,854,200.00</b>	<b>1,022,573.09</b>	<b>1,830,626.91</b>	<b>1,828,626.91</b>	<b>1,828,626.91</b>	<b>2,000.00</b>
d1) Transferencias Internas y Asignaciones al Sector Público	-	-	-	-	-	-
d2) Transferencias al Resto del Sector Público	-	-	-	-	-	-
d3) Subsidios y Subvenciones	-	-	-	-	-	-
d4) Ayudas Sociales	2,854,200.00	1,022,573.09	1,830,626.91	1,828,626.91	1,828,626.91	2,000.00
d5) Pensiones y Jubilaciones	-	-	-	-	-	-
d6) Transferencias a Fideicomisos, Mandatos y Otros Análogos	-	-	-	-	-	-
d7) Transferencias a la Seguridad Social	-	-	-	-	-	-
d8) Donativos	-	-	-	-	-	-
d9) Transferencias al Exterior	-	-	-	-	-	-
<b>E. Bienes Muebles, Inmuebles e Intangibles (E=e1+e2+e3+e4+e5+e6+e7+e8+e9)</b>	<b>-</b>	<b>-</b>	<b>-</b>	<b>-</b>	<b>-</b>	<b>-</b>
e1) Mobiliario y Equipo de Administración	-	-	-	-	-	-
e2) Mobiliario y Equipo Educativo y Recreativo	-	-	-	-	-	-
e3) Equipo e Instrumental Médico y de Laboratorio	-	-	-	-	-	-
e4) Vehículos y Equipo de Transporte	-	-	-	-	-	-
e5) Equipo de Defensa y Seguridad	-	-	-	-	-	-
e6) Maquinaria, Otros Equipos y Herramientas	-	-	-	-	-	-
e7) Activos Biológicos	-	-	-	-	-	-
e8) Bienes Inmuebles	-	-	-	-	-	-
e9) Activos Intangibles	-	-	-	-	-	-
<b>F. Inversión Pública (F=f1+f2+f3)</b>	<b>-</b>	<b>-</b>	<b>-</b>	<b>-</b>	<b>-</b>	<b>-</b>
f1) Obra Pública en Bienes de Dominio Público	-	-	-	-	-	-
f2) Obra Pública en Bienes Propios	-	-	-	-	-	-
f3) Proyectos Productivos y Acciones de Fomento	-	-	-	-	-	-
<b>G. Inversiones Financieras y Otras Provisiones (G=g1+g2+g3+g4+g5+g6+g7)</b>	<b>-</b>	<b>-</b>	<b>-</b>	<b>-</b>	<b>-</b>	<b>-</b>
g1) Inversión Para el Fomento de Actividades Productivas	-	-	-	-	-	-
g2) Acciones y Participaciones de Capital	-	-	-	-	-	-
g3) Compra de Títulos y Valores	-	-	-	-	-	-
g4) Concesión de Préstamos	-	-	-	-	-	-
g5) Inversiones en Fideicomisos, Mandatos y Otros Análogos	-	-	-	-	-	-
Fideicomiso de Descartes Naturales (Informativo)	-	-	-	-	-	-
g6) Otras Inversiones Financieras	-	-	-	-	-	-
g7) Provisiones para Contingencias y Otros Erogaciones Especiales	-	-	-	-	-	-
<b>H. Participaciones y Aportaciones (H=h1+h2+h3)</b>	<b>-</b>	<b>-</b>	<b>-</b>	<b>-</b>	<b>-</b>	<b>-</b>
h1) Participaciones	-	-	-	-	-	-

Concepto (c)	Egresos					Subejercicio (e)
	Aprobado (d)	Ampliaciones/ (Reducciones)	Modificado	Devengado	Pagado	
III. Dotaciones						
III.3) Convenios						
IV. Deuda Pública (I=I1+I2+I3+I4+I5+I6+I7)						
I1) Amortización de la Deuda Pública						
I2) Intereses de la Deuda Pública						
I3) Comisiones de la Deuda Pública						
I4) Gastos de la Deuda Pública						
I5) Costo por Coberturas						
I6) Apoyos Financieros						
I7) Adeudos de Ejecución Financiera Anteriores (ADEFAS)						
IV. Gasto Etiquetado (II=A+B+C+D+E+F+G+H+I)						
A. Servicio Personal (A=A1+A2+A3+A4+A5+A6+A7)						
a1) Remuneración al Personal de Carácter Permanente						
a2) Remuneración al Personal de Carácter Transitorio						
a3) Remuneración Adicional y Especiales						
a4) Seguridad Social						
a5) Otras Prestaciones Sociales y Económicas						
a6) Previsiones						
a7) Pago de Estímulos a Servidores Públicos						
B. Materiales y Suministros (B=B1+B2+B3+B4+B5+B6+B7+B8+B9)						
b1) Materiales de Administración, Emisión de Documentos y Artículos Oficiales						
b2) Alimentos y Utensilios						
b3) Materiales Primarios y Materiales de Producción y Comercialización						
b4) Materiales y Artículos de Construcción y de Reparación						
b5) Productos Químicos, Farmacéuticos y de Laboratorio						
b6) Combustibles, Lubricantes y Aditivos						
b7) Vestuario, Blancos, Prendas de Protección y Artículos Deportivos						
b8) Materiales y Suministros Para Seguridad						
b9) Herramientas, Refacciones y Accesorios Manuales						
C. Servicios Generales (C=C1+C2+C3+C4+C5+C6+C7+C8+C9)						
c1) Servicios Básicos						
c2) Servicios de Arrendamiento						
c3) Servicios Profesionales, Científicos, Técnicos y Otros Servicios						
c4) Servicios Financieros, Bancarios y Comerciales						
c5) Servicios de Instalación, Reparación, Mantenimiento y Conservación						
c6) Servicios de comunicación Social y Publicidad						
c7) Servicios de Tradujo y Máquinas						
c8) Servicios Oficiales						
c9) Otros Servicios Generales						
D. Transferencias, Asignaciones, Subsidios y Otros Ayudos (D=D1+D2+D3+D4+D5+D6+D7+D8+D9)						
d1) Transferencias Internas y Asignaciones al Sector Público						
d2) Transferencias al Resto del Sector Público						
d3) Subsidios y Subvenciones						
d4) Ayudas Sociales						
d5) Pensiones y Jubilaciones						
d6) Transferencias a Fideicomisos, Mandatos y Otros Análogos						
d7) Transferencias a la Seguridad Social						
d8) Donativos						
d9) Transferencias al Exterior						
E. Bienes Muebles, Inmuebles e Intangibles (E=E1+E2+E3+E4+E5+E6+E7+E8+E9)						
e1) Mobiliario y Equipo de Administración						
e2) Mobiliario y Equipo Educativo y Recreativo						
e3) Equipo e Instrumental Médico y de Laboratorio						
e4) Vehículos y Equipo de Transporte						
e5) Equipo de Defensa y Seguridad						
e6) Maquinaria, Otro Equipo y Herramientas						
e7) Activos Biológicos						
e8) Bienes Inmuebles						
e9) Activos Intangibles						
F. Inversión Pública (F=F1+F2+F3)						
f1) Obra Pública en Bienes de Dominio Público						
f2) Obra Pública en Bienes Propios						
f3) Proyecto de Producción y Acciones de Fomento						
G. Inversiones Financieras y Otras Provisiones (G=G1+G2+G3+G4+G5+G6+G7)						
g1) Inversiones Para el Fomento de Actividades Productivas						
g2) Acciones y Participaciones de Capital						
g3) Compra de Títulos y Valores						
g4) Concesión de Préstamos						
g5) Inversiones en Fideicomisos, Mandatos y Otros Análogos						
Fideicomiso de Descartes Nutrición (Informa 00)						

Concepto (c)	Egresos					Subejercicio (e)
	Aprobado (d)	Ampliaciones/ (Reducciones)	Modificado	Devengado	Pagado	
g) Otras Inversiones Financieras:	-	-	-	-	-	-
g7) Provisiones para Contingencias y Otras Erogaciones Especiales	-	-	-	-	-	-
H. Participaciones y Aportaciones (H=h1+h2+h3)	-	-	-	-	-	-
h1) Participaciones:	-	-	-	-	-	-
h2) Aportaciones:	-	-	-	-	-	-
h3) Convenios	-	-	-	-	-	-
I. Deuda Pública (I=i1+i2+i3+i4+i5+i6+i7)	-	-	-	-	-	-
i1) Amortización de la Deuda Pública	-	-	-	-	-	-
i2) Intereses de la Deuda Pública	-	-	-	-	-	-
i3) Comisiones de la Deuda Pública	-	-	-	-	-	-
i4) Costos de la Deuda Pública	-	-	-	-	-	-
i5) Costo por Coberturas	-	-	-	-	-	-
i6) Apoyos Financieros	-	-	-	-	-	-
i7) Adeudos de Ejercicios Fiscales Anteriores (ADEFA)	-	-	-	-	-	-
III. Total de Egresos (III = I + II)	8,450,989.82	254,071.41	8,196,918.41	8,173,645.70	8,165,092.70	23,072.71

*Elodia Guadalupe Rivera López*

Lic. Elodia Guadalupe Rivera López  
Subdirectora de Administración

Lic. Cedna Mavial Jaquez Ortega  
Directora General

**INSTITUTO SONORENSE PARA LA ATENCION DE LOS ADULTOS MAYORES**

Estado Analítico del Ejercicio Presupuesto de Egresos

Clasificación Económica (por Tipo de Gasto)


Del 01 de enero al 31 de diciembre de 2025

(Cifras en Pesos)

Concepto	Egresos					Subejercicio
	Aprobado	Ampliaciones/ (Reducciones)	Modificado	Devengado	Pagado	
Gasto Corriente	8,450,990	-254,071	8,196,918	8,173,886	8,165,093	23,033
Gasto de Capital			0			0
Amortización del la Deuda y Disminución de Pasivos			0			0
Pensiones y Jubilaciones			0			0
Participaciones			0			0
<b>Total del Egreso</b>	<b>8,450,990</b>	<b>-254,071</b>	<b>8,196,918</b>	<b>8,173,886</b>	<b>8,165,093</b>	<b>23,033</b>



Lic. Elodia Guadalupe Rivera López  
Subdirectora de Administración



Lic. Cedna Mavíael Jaquez Ortega  
Directora General

INSTITUTO SONORENSE PARA LA ATENCION DE LOS ADULTOS MAYORES

Estado Analítico del Ejercicio Presupuesto de Egresos

Clasificación Administrativa

Del 01 de enero al 31 de diciembre de 2025

(Cifras en Pesos)

Concepto	Egresos					Subejercicio
	Aprobado	Ampliaciones/ (Reducciones)	Modificado	Devengado	Pagado	
DIRECCIÓN GENERAL	8,450,990 0	-254,071	8,196,918	8,173,886	8,165,093	23,033
<b>Total del Egreso</b>	<b>8,450,990</b>	<b>-254,071</b>	<b>8,196,918</b>	<b>8,173,886</b>	<b>8,165,093</b>	<b>23,033</b>

*Elodia Guadalupe Rivera López*

Lic. Elodia Guadalupe Rivera López  
Subdirectora de Administración

*Cedna Mavíael Jaquez Ortega*

Lic. Cedna Mavíael Jaquez Ortega  
Directora General



INSTITUTO SONORENSE PARA LA ATENCION DE LOS ADULTOS MAYORES

Estado Analítico del Ejercicio Presupuesto de Egresos

Clasificación Funcional (Finalidad y Función)

Del 01 de enero al 31 de diciembre de 2025

(Cifras en Pesos)

Concepto	Egresos					Subejercicio
	Egresos	Ampliaciones/ (Reducciones)	Modificado	Devengado	Pagado	
<b>Gobierno</b>	0	0	0	0	0	0
Legislación	0	0	0	0	0	0
Justicia	0	0	0	0	0	0
Coordinación de la Política de Gobierno	0	0	0	0	0	0
Relaciones Exteriores	0	0	0	0	0	0
Asuntos Financieros y Hacendarios	0	0	0	0	0	0
Seguridad Nacional	0	0	0	0	0	0
Asuntos de Orden Público y Seguridad Interior	0	0	0	0	0	0
Otros Servicios Generales	0	0	0	0	0	0
<b>Desarrollo Social</b>	8,450,990	-254,071	8,196,918	8,173,886	8,165,093	23,033
Protección Ambiental	0	0	0	0	0	0
Viviendas y Servicios a la Comunidad	0	0	0	0	0	0
Salud	0	0	0	0	0	0
Recreación, Cultura y Otras Manifestaciones Sociales	0	0	0	0	0	0
Educación	0	0	0	0	0	0
Protección Social	0	0	0	0	0	0
Otros Asuntos Sociales	8,450,990	-254,071	8,196,918	8,173,886	8,165,093	23,033
<b>Desarrollo Económico</b>	0	0	0	0	0	0
Asuntos Económicos, Comerciales y Laborales en General	0	0	0	0	0	0
Agropecuaria, Silvicultura, Pesca y Caza	0	0	0	0	0	0
Combustibles y Energía	0	0	0	0	0	0
Minería, Manufacturas y Construcción	0	0	0	0	0	0
Transporte	0	0	0	0	0	0
Comunicaciones	0	0	0	0	0	0
Turismo	0	0	0	0	0	0
Ciencia, Tecnología e Innovación	0	0	0	0	0	0
Otras Industrias y Otros Asuntos Económicos	0	0	0	0	0	0
<b>Otras No Clasificadas en funciones anteriores</b>	0	0	0	0	0	0
Transacciones de la Deuda Pública / Costo financiero de la Deuda	0	0	0	0	0	0
Transferencias, Participaciones y Aportaciones entre Diferentes Niveles y Órdenes de gobierno	0	0	0	0	0	0
Saneamiento del Sistema Financiero	0	0	0	0	0	0
Adeudos de ejercicios Fiscales Anteriores	0	0	0	0	0	0
<b>Total del Egreso</b>	8,450,990	-254,071	8,196,918	8,173,886	8,165,093	23,033

*Elodia Guadalupe Rivera López*

Lic. Elodia Guadalupe Rivera López  
Subdirectora de Administración

*Cedna Mavíael Jaquez Ortega*

Lic. Cedna Mavíael Jaquez Ortega  
Directora General



Concepto (c)	Egresos					Subejercicio (e)
	Aprobado (d)	Ampliaciones/ (Reducciones)	Modificado	Devengado	Pagado	
c5) Transporte	-	-	-	-	-	-
c6) Comunicaciones	-	-	-	-	-	-
c7) Turismo	-	-	-	-	-	-
c8) Ciencia, Tecnología e Innovación	-	-	-	-	-	-
c9) Otras Industrias y Otros Asuntos Económicos	-	-	-	-	-	-
<b>D. Otras No Clasificadas en Funciones Anteriores (D=d1+d2+d3+d4)</b>	-	-	-	-	-	-
d1) Transacciones de la Deuda Publica / Costo Financiero de la Deuda	-	-	-	-	-	-
d2) Transferencias, Participaciones y Aportaciones Entre Diferentes Niveles y Ordenes de Gobierno	-	-	-	-	-	-
d3) Saneamiento del Sistema Financiero	-	-	-	-	-	-
d4) Adeudos de Ejercicios Fiscales Anteriores	-	-	-	-	-	-
<b>II. Gasto Etiquetado (II=A+B+C+D)</b>	-	-	-	-	-	-
<b>A. Gobierno (A=a1+a2+a3+a4+a5+a6+a7+a8)</b>	-	-	-	-	-	-
a1) Legislación	-	-	-	-	-	-
a2) Justicia	-	-	-	-	-	-
a3) Coordinación de la Política de Gobierno	-	-	-	-	-	-
a4) Relaciones Exteriores	-	-	-	-	-	-
a5) Asuntos Financieros y Hacendarios	-	-	-	-	-	-
a6) Seguridad Nacional	-	-	-	-	-	-
a7) Asuntos de Orden Público y de Seguridad Interior	-	-	-	-	-	-
a8) Otros Servicios Generales	-	-	-	-	-	-
<b>B. Desarrollo Social (B=b1+b2+b3+b4+b5+b6+b7)</b>	-	-	-	-	-	-
b1) Protección Ambiental	-	-	-	-	-	-
b2) Vivienda y Servicios a la Comunidad	-	-	-	-	-	-
b3) Salud	-	-	-	-	-	-
b4) Recreación, Cultura y Otras Manifestaciones Sociales	-	-	-	-	-	-
b5) Educación	-	-	-	-	-	-
b6) Protección Social	-	-	-	-	-	-
b7) Otros Asuntos Sociales	-	-	-	-	-	-

Concepto (c)	Egresos					Subejercicio (e)
	Aprobado (d)	Ampliaciones/ (Reducciones)	Modificado	Devengado	Pagado	
<b>C. Desarrollo Económico (C=c1+c2+c3+c4+c5+c6+c7+c8+c9)</b>	-	-	-	-	-	-
c1) Asuntos Económicos, Comerciales y Laborales en General	-	-	-	-	-	-
c2) Agropecuaria, Silvicultura, Pesca y Caza	-	-	-	-	-	-
c3) Combustibles y Energía	-	-	-	-	-	-
c4) Minería, Manufacturas y Construcción	-	-	-	-	-	-
c5) Transporte	-	-	-	-	-	-
c6) Comunicaciones	-	-	-	-	-	-
c7) Turismo	-	-	-	-	-	-
c8) Ciencia, Tecnología e Innovación	-	-	-	-	-	-
c9) Otras Industrias y Otros Asuntos Económicos	-	-	-	-	-	-
<b>D. Otras No Clasificadas en Funciones Anteriores (D=d1+d2+d3+d4)</b>	-	-	-	-	-	-
d1) Transacciones de la Deuda Pública / Costo Financiero de la Deuda	-	-	-	-	-	-
d2) Transferencias, Participaciones y Aportaciones Entre Diferentes Niveles y Ordenes de Gobierno	-	-	-	-	-	-
d3) Saneamiento del Sistema Financiero	-	-	-	-	-	-
d4) Adeudos de Ejercicios Fiscales Anteriores	-	-	-	-	-	-
<b>III. Total de Egresos (III = I + II)</b>	<b>8,450,989.82</b>	<b>254,071.41</b>	<b>8,196,918.41</b>	<b>8,173,885.70</b>	<b>8,165,092.70</b>	<b>23,032.71</b>

*Elodia Guadalupe Rivera López*

Lic. Elodia Guadalupe Rivera López  
Subdirectora de Administración

*Cedna Maviel Jaquez Ortega*

Lic. Cedna Maviel Jaquez Ortega  
Directora General

INSTITUTO SONORENSE PARA LA ATENCION DE LOS ADULTOS MAYORES

Estado Analítico del Ejercicio Presupuesto de Egresos

Por Partida del Gasto

Del 01 de enero al 31 de diciembre de 2025

Ejercicio del Presupuesto por Partida / Descripción		Egresos Aprobado Anual	Ampliaciones/ (Reducciones)	Egresos Modificado Anual	Egresos Devengado Acumulado	Egresos Pagado Acumulado	Subejercicio	% Avance Anual
1000	Servicios personales	3,210,762.82	6,555.02	3,217,317.84	3,217,317.84	3,217,317.84	0.00	100%
1100	Remuneraciones al personal de carácter permanente	1,713,099.84	155,195.52	1,868,295.36	1,868,295.36	1,868,295.36	0.00	100%
113	Sueldo base al personal permanente	1,713,099.84	155,195.52	1,868,295.36	1,868,295.36	1,868,295.36	0.00	100%
11301	Sueldos	1,583,572.57	144,089.24	1,727,661.81	1,727,661.81	1,727,661.81	0.00	100%
11302	Sueldo diferencial por zona	44,792.52	-1,236.76	43,555.76	43,555.76	43,555.76	0.00	100%
11306	Riesgo Laboral	84,734.75	12,343.04	97,077.79	97,077.79	97,077.79	0.00	100%
1300	Remuneraciones adicionales y especiales	549,122.29	-13,391.69	535,730.60	535,730.60	535,730.60	0.00	100%
131	Primas por años de servicios efectivos prestados	34,236.91	-3,928.57	30,308.34	30,308.34	30,308.34	0.00	100%
13101	Primas y acreditaciones por años de servicio efectivos	34,236.91	-3,928.57	30,308.34	30,308.34	30,308.34	0.00	100%
132	Primas de vacaciones, dominical y gratificación de fin	342,640.02	-3,760.96	338,879.06	338,879.06	338,879.06	0.00	100%
13201	Prima vacacional	97,390.48	-7,990.49	89,399.99	89,399.99	89,399.99	0.00	100%
13202	Gratificación por fin de año	206,236.30	-5,239.71	200,996.59	200,996.59	200,996.59	0.00	100%
13203	Compensación por Ajuste de Calendario	19,506.62	4,734.62	24,241.24	24,241.24	24,241.24	0.00	100%
13204	Compensación por Bono Navideño	19,506.62	4,734.62	24,241.24	24,241.24	24,241.24	0.00	100%
134	Compensaciones	172,245.36	-5,702.16	166,543.20	166,543.20	166,543.20	0.00	100%
13403	Estímulos al Personal de Confianza	172,245.36	-5,702.16	166,543.20	166,543.20	166,543.20	0.00	100%
1400	Seguridad Social	751,532.81	14,599.07	766,131.88	766,131.88	766,131.88	0.00	100%
141	Aportaciones de seguridad social	316,127.28	26,806.87	342,934.15	342,934.15	342,934.15	0.00	100%
14102	Cuotas por seguro de vida al ISSSTESON	87.98	7.21	95.19	95.19	95.19	0.00	100%
14103	Cuotas por seguro de retiro al ISSSTESON	876.71	186.09	1,062.80	1,062.80	1,062.80	0.00	100%
14104	Asignación para préstamos a corto plazo	9,366.63	709.63	10,076.26	10,076.26	10,076.26	0.00	100%
14106	Otras prestaciones de seguridad social	56,200.75	4,256.55	60,457.30	60,457.30	60,457.30	0.00	100%
14107	Cuotas para infraestructura, equipamiento y mantenimiento preventivo	18,733.73	1,418.48	20,152.21	20,152.21	20,152.21	0.00	100%
14108	Aportaciones Enfermedades Preexistentes	80,992.80	8,879.20	89,872.00	89,872.00	89,872.00	0.00	100%
14109	Cuotas por servicio médico del ISSSTESON	140,502.05	10,640.08	151,142.13	151,142.13	151,142.13	0.00	100%
14110	Asignación para préstamos prendarios	9,366.63	709.63	10,076.26	10,076.26	10,076.26	0.00	100%
142	Aportaciones a fondos de vivienda	74,934.21	5,674.81	80,609.02	80,609.02	80,609.02	0.00	100%
14201	Cuotas al FOVISSSTESON	74,934.21	5,674.81	80,609.02	80,609.02	80,609.02	0.00	100%
143	Aportaciones al sistema para el retiro	318,471.32	24,117.39	342,588.71	342,588.71	342,588.71	0.00	100%
14303	Pagas de defunción, pensiones y jubilaciones	318,471.32	24,117.39	342,588.71	342,588.71	342,588.71	0.00	100%
144	Aportaciones para Seguros	42,000.00	-42,000.00	0.00	0.00	0.00	0.00	100%
14404	Otros Seguros de Carácter Laboral o Económica	42,000.00	-42,000.00	0.00	0.00	0.00	0.00	100%
1500	Otras prestaciones sociales y económicas	38,514.00	8,646.00	47,160.00	47,160.00	47,160.00	0.00	100%
154	Otras prestaciones	38,514.00	8,646.00	47,160.00	47,160.00	47,160.00	0.00	100%
15409	Bono para Despensa	38,514.00	8,646.00	47,160.00	47,160.00	47,160.00	0.00	100%
1600	Previsiones	158,493.88	-158,493.88	0.00	0.00	0.00	0.00	100%
161	Previsiones de Carácter Laboral, Económica y de Seguridad Social	158,493.88	-158,493.88	0.00	0.00	0.00	0.00	100%
16101	Provision para incremento de sueldo	158,493.88	-158,493.88	0.00	0.00	0.00	0.00	100%
2000	Materiales y suministros	146,500.00	69,134.34	215,634.34	215,488.94	215,488.94	145.40	100%
2100	Materiales de administración	59,494.57	-674.08	58,820.49	58,820.49	58,820.49	0.00	100%
211	Materiales, útiles y equipos menores de oficina	24,994.29	-1,759.84	23,234.45	23,234.45	23,234.45	0.00	100%
21101	Materiales, útiles y equipos menores de oficina	24,994.29	-1,759.84	23,234.45	23,234.45	23,234.45	0.00	100%
212	Materiales y útiles de impresión y reproducción	2,000.00	-223.68	1,776.32	1,776.32	1,776.32	0.00	100%
21201	Materiales y útiles de impresión y reproducción	2,000.00	-223.68	1,776.32	1,776.32	1,776.32	0.00	100%
214	Materiales, útiles y Equipos menores de tecnologías de la información y Comunicación	5,000.00	3,604.02	8,604.02	8,604.02	8,604.02	0.00	100%
21401	Materiales, útiles para el procesamiento de equipos y bienes informáticos	5,000.00	3,604.02	8,604.02	8,604.02	8,604.02	0.00	100%
216	Material de limpieza	20,000.40	-4.24	19,996.16	19,996.16	19,996.16	0.00	100%
21601	Material de limpieza	20,000.40	-4.24	19,996.16	19,996.16	19,996.16	0.00	100%
217	Materiales y útiles de enseñanza	4,999.88	209.66	5,209.54	5,209.54	5,209.54	0.00	100%
21701	Materiales educativos	4,999.88	209.66	5,209.54	5,209.54	5,209.54	0.00	100%
218	Materiales para el registro e identificación de bienes y personas	2,500.00	-2,500.00	0.00	0.00	0.00	0.00	100%
21801	Placas, Engomados, Calcomanías y Hologramas	2,500.00	-2,500.00	0.00	0.00	0.00	0.00	100%
2200	Alimentos y utensilios	30,999.16	26,024.69	57,023.85	57,023.85	57,023.85	0.00	100%
221	Productos alimenticios para personas	27,999.16	28,237.72	56,236.88	56,236.88	56,236.88	0.00	100%
22101	Productos alimenticios para el personal en las instalaciones	0.00	3,774.50	3,774.50	3,774.50	3,774.50	0.00	100%

Ejercicio del Presupuesto por Partida / Descripción		Egresos Aprobado Anual	Ampliaciones/ (Reducciones)	Egresos Modificado Anual	Egresos Devengado Acumulado	Egresos Pagado Acumulado	Subejercicio	% Avance Anual
22105	Productos alimenticios para personas derivado de la prestación de Servicios Públicos en unidades de salud, educativas y otras	16,000.00	25,973.77	41,973.77	41,973.77	41,973.77	0.00	
22106	Adquisición de agua potable	11,999.16	-1,510.55	10,488.61	10,488.61	10,488.61	0.00	100%
223	Utensilios para el servicio de alimentación	3,000.00	-2,213.03	786.97	786.97	786.97	0.00	100%
22301	Utensilios para el servicio de alimentación	3,000.00	-2,213.03	786.97	786.97	786.97	0.00	100%
2400	Materiales y artículos de construcción y de reparación	5,995.32	19,102.35	25,097.67	25,097.67	25,097.67	0.00	100%
246	Material eléctrico y electrónico	999.92	653.67	1,653.59	1,653.59	1,653.59	0.00	100%
24601	Material eléctrico y electrónico	999.92	653.67	1,653.59	1,653.59	1,653.59	0.00	100%
248	Materiales complementarios	0.00	13,948.60	13,948.60	13,948.60	13,948.60	0.00	100%
24801	Materiales complementarios	0.00	13,948.60	13,948.60	13,948.60	13,948.60	0.00	100%
249	Materiales complementarios	4,995.40	4,500.08	9,495.48	9,495.48	9,495.48	0.00	100%
24901	Otros Materiales y Artículos de Construcción	4,995.40	4,500.08	9,495.48	9,495.48	9,495.48	0.00	100%
2500	Productos químicos, farmacéuticos y de Laboratorio	0.00	325.00	325.00	325.00	325.00	0.00	100%
252	Fertilizantes, pesticidas y otros agroquímicos	0.00	325.00	325.00	325.00	325.00	0.00	100%
25201	Fertilizantes, pesticidas y otros agroquímicos	0.00	325.00	325.00	325.00	325.00	0.00	100%
2600	Combustibles, lubricantes y aditivos	30,011.52	-853.52	29,158.00	29,012.60	29,012.60	145.40	100%
261	Combustibles, lubricantes y aditivos	30,011.52	-853.52	29,158.00	29,012.60	29,012.60	145.40	100%
26101	Combustibles	30,011.52	-1,211.52	28,800.00	28,654.60	28,654.60	145.40	100%
26102	Lubricantes y Aditivos	0.00	358.00	358.00	358.00	358.00	0.00	100%
2700	Vestuarios, Blancos, Prendas de Protección y Artículos Deportivos	0.00	1,914.00	1,914.00	1,914.00	1,914.00	0.00	100%
271	Vestuarios y Uniformes	0.00	1,914.00	1,914.00	1,914.00	1,914.00	0.00	100%
27101	Vestuarios y Uniformes	0.00	1,914.00	1,914.00	1,914.00	1,914.00	0.00	100%
2900	Herramientas, refacciones y accesorios menores	19,999.43	23,295.90	43,295.33	43,295.33	43,295.33	0.00	100%
291	Herramientas Menores	3,000.00	2,067.73	5,067.73	5,067.73	5,067.73	0.00	100%
29101	Herramientas Menores	3,000.00	2,067.73	5,067.73	5,067.73	5,067.73	0.00	100%
292	Refacciones y Accesorios Menores de Edificios	4,999.92	-1,807.92	3,192.00	3,192.00	3,192.00	0.00	100%
29201	Refacciones y Accesorios Menores de Edificios	4,999.92	-1,807.92	3,192.00	3,192.00	3,192.00	0.00	100%
293	Refacciones y Accesorios Menores de Mobiliario y Equipo	1,999.87	-1,999.87	0.00	0.00	0.00	0.00	100%
29301	Refacciones y Accesorios Menores de Mobiliario y Equipo	1,999.87	-1,999.87	0.00	0.00	0.00	0.00	100%
294	Refacciones y accesorios menores de equipo de cómputo	3,000.00	31,637.60	34,637.60	34,637.60	34,637.60	0.00	100%
29401	Refacciones y accesorios menores de equipo de cómputo	3,000.00	31,637.60	34,637.60	34,637.60	34,637.60	0.00	100%
296	Refacciones y accesorios menores de equipo de transporte	2,999.88	-2,601.88	398.00	398.00	398.00	0.00	100%
29601	Refacciones y accesorios menores de equipo de transporte	2,999.88	-2,601.88	398.00	398.00	398.00	0.00	100%
299	Refacciones y accesorios menores de otros bienes muebles	3,999.76	-3,999.76	0.00	0.00	0.00	0.00	100%
29901	Refacciones y accesorios menores de otros bienes muebles	3,999.76	-3,999.76	0.00	0.00	0.00	0.00	100%
3000	Servicios generales	2,239,527.00	693,812.32	2,933,339.32	2,912,452.01	2,903,659.01	20,887.31	99%
3100	Servicios básicos	299,203.37	-13,159.48	286,043.89	281,250.04	281,250.04	4,793.85	99%
311	Energía eléctrica	200,203.70	-8,520.70	191,683.00	191,683.00	191,683.00	0.00	100%
31101	Energía eléctrica	200,203.70	-8,520.70	191,683.00	191,683.00	191,683.00	0.00	100%
312	Gas	14,999.91	-8,259.91	6,740.00	6,740.00	6,740.00	0.00	100%
31201	Gas	14,999.91	-8,259.91	6,740.00	6,740.00	6,740.00	0.00	100%
313	Agua	60,000.00	3,258.00	63,258.00	63,258.00	63,258.00	0.00	100%
31301	Agua potable	60,000.00	3,258.00	63,258.00	63,258.00	63,258.00	0.00	100%
314	Telefonía tradicional	11,999.88	-11,999.88	0.00	0.00	0.00	0.00	100%
31401	Telefonía tradicional	11,999.88	-11,999.88	0.00	0.00	0.00	0.00	100%
317	Servicios de Acceso a Internet, Redes y Procesamiento de Información	11,999.88	12,363.01	24,362.89	19,569.04	19,569.04	4,793.85	80%
31701	Servicios de Acceso a Internet, Redes y Procesamiento de Información	11,999.88	12,363.01	24,362.89	19,569.04	19,569.04	4,793.85	80%
3300	Servicios profesionales, científicos, técnicos y otros servicios	1,411,410.40	455,825.86	1,867,236.26	1,867,236.26	1,867,236.26	0.00	100%
331	Servicios legales, de contabilidad, auditorías y relacionados	417,600.00	0.00	417,600.00	417,600.00	417,600.00	0.00	100%
33101	Servicios legales, de contabilidad, auditorías y relacionados	417,600.00	0.00	417,600.00	417,600.00	417,600.00	0.00	100%
336	Servicios de apoyo administrativo, traducción, fotocopiado e impresión	28,999.95	-7,372.83	21,627.12	21,627.12	21,627.12	0.00	100%
33603	Impresiones y Publicaciones	4,999.98	-359.98	4,640.00	4,640.00	4,640.00	0.00	100%
33605	Licitaciones, Convenios y Convocatorias	3,999.99	-3,999.99	0.00	0.00	0.00	0.00	100%
33608	Servicio de fotocopiado en las instalaciones	19,999.98	-3,012.86	16,987.12	16,987.12	16,987.12	0.00	100%
338	Servicios de Vigilancia	742,810.45	-161,801.25	581,009.20	581,009.20	581,009.20	0.00	100%
33801	Servicios de Vigilancia	742,810.45	-161,801.25	581,009.20	581,009.20	581,009.20	0.00	100%
339	Servicios Profesionales, Científicos y Técnicos Integrales	222,000.00	624,999.94	846,999.94	846,999.94	846,999.94	0.00	100%
33901	Servicios Profesionales, Científicos y Técnicos Integrales	222,000.00	624,999.94	846,999.94	846,999.94	846,999.94	0.00	100%
3400	Servicios financieros, bancarios y comerciales	22,000.00	205,131.38	227,131.38	227,131.38	227,131.38	0.00	100%
341	Servicios financieros y bancarios	16,000.00	3,039.21	19,039.21	19,039.21	19,039.21	0.00	100%
34101	Servicios financieros y bancarios	16,000.00	3,039.21	19,039.21	19,039.21	19,039.21	0.00	100%

	Ejercicio del Presupuesto por Partida / Descripción	Egresos Aprobado Anual	Ampliaciones/ (Reducciones)	Egresos Modificado Anual	Egresos Devengado Acumulado	Egresos Pagado Acumulado	Subejercicio	% Avance Anual
345	Seguros de bienes patrimoniales	6,000.00	202,092.17	208,092.17	208,092.17	208,092.17	0.00	100%
34501	Seguros de bienes patrimoniales	6,000.00	202,092.17	208,092.17	208,092.17	208,092.17	0.00	100%
3500	Servicios mantenimiento y conservación e instalación	421,913.48	44,495.31	466,408.79	450,315.33	450,315.33	16,093.46	82%
351	Conservación y mantenimiento menor de inmuebles	10,000.00	45,881.46	55,881.46	39,788.00	39,788.00	16,093.46	71%
35101	Mantenimiento y conservación de inmuebles	10,000.00	45,881.46	55,881.46	39,788.00	39,788.00	16,093.46	71%
352	Instalación, reparación y mantenimiento de mobiliario y equipo de administración, educacional y recreativo	10,000.00	26.00	10,026.00	10,026.00	10,026.00	0.00	100%
35201	Mantenimiento y conservación de mobiliario y equipo	10,000.00	26.00	10,026.00	10,026.00	10,026.00	0.00	100%
353	Instalación, reparación y mantenimiento de equipo de computo y tecnologías de información	0.00	2,320.42	2,320.42	2,320.42	2,320.42	0.00	100%
35301	Instalaciones	0.00	2,320.42	2,320.42	2,320.42	2,320.42	0.00	100%
355	Reparación y mantenimiento de equipo de transporte	7,763.00	3,080.83	10,843.83	10,843.83	10,843.83	0.00	100%
35501	Mantenimiento de equipo de transporte	7,763.00	3,080.83	10,843.83	10,843.83	10,843.83	0.00	100%
357	Mantenimiento y conservación de maquinaria y equipo	29,999.78	-3,813.36	26,186.42	26,186.42	26,186.42	0.00	100%
35701	Mantenimiento y conservación de maquinaria y equipo	29,999.78	-3,813.36	26,186.42	26,186.42	26,186.42	0.00	100%
358	Servicios de limpieza y manejo de desechos	364,150.70	-3,000.04	361,150.66	361,150.66	361,150.66	0.00	100%
35801	Servicios de limpieza y manejo de desechos	361,150.70	-0.04	361,150.66	361,150.66	361,150.66	0.00	100%
35901	Servicios de jardinería y fumigación	3,000.00	-3,000.00	0.00	0.00	0.00	0.00	0%
3700	Servicios de traslado y viáticos	30,000.00	-22,100.00	7,900.00	7,900.00	7,900.00	0.00	100%
375	Viáticos en el país	30,000.00	-22,100.00	7,900.00	7,900.00	7,900.00	0.00	100%
37501	Viáticos en el país	15,000.00	-11,100.00	3,900.00	3,900.00	3,900.00	0.00	100%
37502	Gastos de camino	15,000.00	-11,000.00	4,000.00	4,000.00	4,000.00	0.00	100%
3900	Otros servicios generales	54,999.75	23,619.25	78,619.00	78,619.00	69,826.00	0.00	100%
392	Impuestos y Derechos	0.00	4,652.00	4,652.00	4,652.00	4,652.00	0.00	100%
39202	Otros Impuestos y Derechos	0.00	4,652.00	4,652.00	4,652.00	4,652.00	0.00	100%
395	Penas, multas, accesorios y actualizaciones	0.00	430.00	430.00	430.00	430.00	0.00	100%
39501	Penas, multas, accesorios y actualizaciones	0.00	430.00	430.00	430.00	430.00	0.00	100%
398	Impuesto Sobre Nominas	54,999.75	18,537.25	73,537.00	73,537.00	64,744.00	0.00	100%
39801	Impuesto Sobre Nominas	54,999.75	18,537.25	73,537.00	73,537.00	64,744.00	0.00	100%
4000	Transferencias, Asignaciones, Subsidios	2,854,200.00	-1,023,573.09	1,830,626.91	1,828,626.91	1,828,626.91	2,000.00	100%
4400	Ayudas Sociales a Personas	2,854,200.00	-1,023,573.09	1,830,626.91	1,828,626.91	1,828,626.91	2,000.00	100%
441	Ayudas Sociales a Personas	2,854,200.00	-1,023,573.09	1,830,626.91	1,828,626.91	1,828,626.91	2,000.00	100%
44101	Ayudas Sociales a Personas	2,854,200.00	-1,023,573.09	1,830,626.91	1,828,626.91	1,828,626.91	2,000.00	100%
	Total del Gasto	8,450,989.82	-254,071.41	8,196,918.41	8,173,885.70	8,165,092.70	23,032.71	

*Elodia Guadalupe Rivera López*

Lic. Elodia Guadalupe Rivera López  
Subdirectora de Administración

*Cedra Mavíael Jaquez Ortega*

Lic. Cedra Mavíael Jaquez Ortega  
Directora General

**INSTITUTO SONORENSE PARA LA ATENCION DE LOS ADULTOS MAYORES**  
**Estado Analítico del Ejercicio de Presupuesto de Egresos- Detallado – LDF**  
**(Clasificación de Servicios Personales por Categoría)**

Del 01 de enero al 31 de diciembre de 2025

(PESOS)

Concepto (c)	Egresos					Subejercicio (e)
	Aprobado (d)	Ampliaciones/ (Reducciones)	Modificado	Devengado	Pagado	
<b>I. Gasto No Etiquetado (I=A+B+C+D+E+F)</b>	3,210,762.82	6,555.02	3,217,317.84	3,217,317.84	3,217,317.84	
A. Personal Administrativo y de Servicio Público	3,210,762.82	6,555.02	3,217,317.84	3,217,317.84	3,217,317.84	
B. Magisterio						
C. Servicios de Salud (C=c1+c2)						
c1) Personal Administrativo						
c2) Personal Médico, Paramédico y afin						
D. Seguridad Pública						
E. Gastos asociados a la implementación de nuevas leyes federales o reformas a las mismas (E = e1 + e2)						
e1) Nombre del Programa o Ley 1						
e2) Nombre del Programa o Ley 2						
F. Sentencias laborales definitivas						
<b>II. Gasto Etiquetado (II=A+B+C+D+E+F)</b>						
A. Personal Administrativo y de Servicio Público						
B. Magisterio						
C. Servicios de Salud (C=c1+c2)						
c1) Personal Administrativo						
c2) Personal Médico, Paramédico y afin						
D. Seguridad Pública						
E. Gastos asociados a la implementación de nuevas leyes federales o reformas a las mismas (E = e1 + e2)						
e1) Nombre del Programa o Ley 1						
e2) Nombre del Programa o Ley 2						
F. Sentencias laborales definitivas						
<b>III. Total del Gasto en Servicios Personales (III = I + II)</b>	3,210,762.82	6,555.02	3,217,317.84	3,217,317.84	3,217,317.84	

*Elodia Guadalupe Rivera López*

Lic. Elodia Guadalupe Rivera López  
Subdirectora de Administración

*Cedna Mavíael Jaquez Ortega*

Lic. Cedna Mavíael Jaquez Ortega  
Directora General

**INSTITUTO SONORENSE PARA LA ATENCION DE LOS ADULTOS MAYORES**  
**Conciliacion entre los Egresos Presupuestarios y los Gastos Contables**  
**Al 31 de diciembre de 2025**  
**(Cifras en Pesos)**


Concepto	
<b>1. Total de Egresos Presupuestarios</b>	<b>8,173,885.70</b>

<b>2. Menos Egresos Presupuestarios No Contables</b>	<b>0.00</b>
Materias Primas y Materiales de Producción y Comercialización	0.00
Materiales y Suministros	0.00
Mobiliario y Equipo de Administración	0.00
Mobiliario y Equipo Educacional y Recreativo	0.00
Equipo e Instrumental Médico y de Laboratorio	0.00
Vehículos y Equipo de Transporte	0.00
Equipo de Defensa y Seguridad	0.00
Maquinaria, Otros Equipos y Herramientas	0.00
Activos Biológicos	0.00
Bienes Inmuebles	0.00
Activos intangibles	0.00
Obra Pública en Bienes de Dominio Público	0.00
Obra Pública en Bienes Propios	0.00
Acciones y Participaciones de Capital	0.00
Compra de Títulos y Valores	0.00
Concesión de Préstamos	0.00
Inversiones en Fideicomisos, Mandatos y Otros Análogos	0.00
Provisiones para Contingencias y Otras Erogaciones Especiales	0.00
Armonización de la Deuda Pública	0.00
Adeudos de Ejercicios Fiscales Anteriores (ADEFAS)	0.00
Otros Egresos Presupuestales No Contables	0.00

<b>3. Más Gastos Contables No Presupuestarios</b>	<b>207,317.95</b>
Estimaciones, Depreciaciones, Deterioros, Obsolescencia y Amortizaciones	207,317.95
Provisiones	0.00
Disminución de Inventarios	0.00
Otros Gastos	0.00
Inversión Pública no Capitalizable	0.00
Materiales y Suministros	0.00
Otros Gastos Contables No Presupuestales	0.00
	0.00
<b>4. Total de Gasto Contable (4= 1 - 2 + 3)</b>	<b>8,381,203.65</b>



Lic. Elodia Guadalupe Rivera López  
Subdirectora de Administración



Lic. Cedna Mavíael Jaquez Ortega  
Directora General

INSTITUTO SONORENSE PARA LA ATENCION DE LOS ADULTOS MAYORES

Endeudamiento Neto

Del 01 de enero al 31 de diciembre de 2025

(Cifras en Pesos)

Identificación de crédito o Instrumento	Contratación / Colocación	Amortización	Endeudamiento Neto
<b>Créditos Bancarios</b>			
NADA QUE MANIFESTAR			0.00
Total Créditos Bancarios	0.00	0.00	0.00
<b>Otros Instrumentos de Deuda</b>			
Total Otros Instrumentos de Deuda	0.00	0.00	0.00
<b>TOTAL</b>	<b>0.00</b>	<b>0.00</b>	<b>0.00</b>

*Elodia Guadalupe Rivera López*

Lic. Elodia Guadalupe Rivera López  
Subdirectora de Administración

*Cedna Maviael Jaquez Ortega*


Lic. Cedna Maviael Jaquez Ortega  
Directora General

**INSTITUTO SONORENSE PARA LA ATENCION DE LOS ADULTOS MAYORES**  
**Intereses de la Deuda**  
**Del 01 de enero al 31 de diciembre de 2025**  
**(Cifras en Pesos)**

Identificación de crédito o Instrumento	Devengado	Pagado
<b>Créditos Bancarios</b>		
I. A Nombre de la Institución Bancaria		
NADA QUE MANIFESTAR		
Total de Intereses de Créditos Bancarios	0.00	0.00
<b>Otros Instrumentos de Deuda</b>		
II. A Nombre de laS Instituciones diferentes a las bancarias		
Total de Intereses de Otros Instrumentos de Deuda	0.00	0.00
<b>TOTAL</b>	<b>0.00</b>	<b>0.00</b>

*Elodia Guadalupe Rivera López*

Lic. Elodia Guadalupe Rivera López  
 Subdirectora de Administración



Lic. Cedna Mavíael Jaquez Ortega  
 Directora General

**INSTITUTO SONORENSE PARA LA ATENCION DE LOS ADULTOS MAYORES**

**Gasto Por Categoría Programática**

**Del 01 de enero al 31 de diciembre de 2025**

(Cifras en Pesos)

Concepto	Egresos					
	Aprobado	Ampliaciones/ (Reducciones)	Modificado	Devengado	Pagado	Subejercicio
<b>Programas</b>						
<b>Subsidios: Sector Social y Privado o Estados y Municipios</b>	0	0	0	0	0	0
Sujetos a Reglas de Operación	0	0	0	0	0	0
Otros Subsidios	0	0	0	0	0	0
<b>Desempeño de las Funciones:</b>	8,450,990	-254,071	8,196,918	8,173,886	8,165,093	23,033
Prestación de Servicios Públicos	8,450,990	-254,071	8,196,918	8,173,886	8,165,093	23,033
Provisión de Bienes Públicos	0	0	0	0	0	0
Planeación, Seguimiento y Evaluación de Políticas Públicas	0	0	0	0	0	0
Promoción y Fomento	0	0	0	0	0	0
Regulación y Supervisión	0	0	0	0	0	0
Funciones de las Fuerzas Armadas (Únicamente el Gobierno Federal)	0	0	0	0	0	0
Específicos	0	0	0	0	0	0
Proyectos de Inversión	0	0	0	0	0	0
<b>Administrativos y de Apoyos</b>	0	0	0	0	0	0
Apoyo al Proceso Presupuestario y para Mejorar la Eficiencia Institucional	0	0	0	0	0	0
Apoyo a la Función Pública y al Mejoramiento de la Gestión	0	0	0	0	0	0
Operaciones Ajenas	0	0	0	0	0	0
<b>Compromisos</b>	0	0	0	0	0	0
Obligaciones de Cumplimiento de Resolución Jurisdiccional	0	0	0	0	0	0
Desastres Naturales	0	0	0	0	0	0
<b>Obligaciones</b>	0	0	0	0	0	0
Pensiones y Jubilaciones	0	0	0	0	0	0
Aportaciones a la Seguridad Social	0	0	0	0	0	0
Aportaciones a Fondos de Estabilización	0	0	0	0	0	0
Aportaciones a Fondos de Inversión y Reestructura de Pensiones	0	0	0	0	0	0
<b>Programas de gasto Federalizado ( Gobierno Federal)</b>	0	0	0	0	0	0
Gasto Federalizado	0	0	0	0	0	0
<b>Participaciones a Entidades Federativas y Municipios</b>	0	0	0	0	0	0
<b>Costo Financiero, Deuda o Apoyo a Deudores y Ahorradores de la Banca</b>	0	0	0	0	0	0
<b>Adeudos de Ejercicios Fiscales Anteriores</b>	0	0	0	0	0	0
<b>Total del Egreso</b>	<b>8,450,990</b>	<b>-254,071</b>	<b>8,196,918</b>	<b>8,173,886</b>	<b>8,165,093</b>	<b>23,033</b>

*Elodia Guadalupe Rivera López*

Lic. Elodia Guadalupe Rivera López  
Subdirectora de Administración

Lic. Cedna Mavíael Jaquez Ortega  
Directora General

**INSTITUTO SONORENSE PARA LA ATENCION DE LOS ADULTOS MAYORES**  
**Gastos por proyectos de Inversión**  
**Del 01 de enero al 31 de diciembre de 2025**

GASTO DE INVERSION EJERCIDO:		
NOMBRE DEL PROYECTO	MONTO EROGADO	ORIGEN DEL RECURSO*
NADA QUE MANIFESTAR		

\* Se deberán informar con todas las fuentes del recurso.

Ya sean obras con Recurso Federal, Recurso Estatal e Ingresos Propios del ente Público.

"Bajo protesta de decir verdad declaramos que los Estados Financieros y sus Notas, son razonablemente correctos y son responsabilidad del emisor"



Lic. Elodia Guadalupe Rivera López  
Subdirectora de Administración



Lic. Cedna Mavíael Jaquez Ortega  
Directora General



Matriz de Indicadores para Resultados  
2025

Dependencia y/o Entidad:	INSTITUTO SONORENSE PARA LA ATENCIÓN DE LOS ADULTOS MAYORES
Programa Presupuestario:	E306E34 ATENCIÓN DE ADULTOS MAYORES
Eje del PED:	E3 LA IGUALDAD EFECTIVA DE LOS DERECHOS
Objetivo del PED:	O6 IGUALDAD DE DERECHOS Y EQUIDAD DE GÉNERO
Beneficiarios:	ADULTOS MAYORES

Resumen Narrativo (Objetivos)	Indicadores			Avances					Meta Anual	% Avance	Línea Base	Sentido	Frecuencia	Medios Verificación	Supuestos
	Nombre	Unidad	Fórmula	I	II	III	IV	Acumulado							
FIN Contribuir a superar la vulnerabilidad de las personas adultas mayores, en situación de pobreza, a través del ejercicio de sus derechos y el impulso de sus oportunidades y habilidades.	PORCENTAJE DE PERSONAS ADULTAS MAYORES EN POBREZA	POBLACIÓN	(POBLACIÓN TOTAL DE PERSONAS ADULTAS MAYORES EN SITUACIÓN DE POBREZA EN EL ESTADO/POBLACIÓN TOTAL DE PERSONAS ADULTAS MAYORES EN EL ESTADO) * 100	54596	0	0	0	1104.53%	183.99%	16.66%	2020 (26.60)	DESCENDENTE	ANUAL	CENSO DE POBLACIÓN Y VIVIENDA 2020 DE INEGI, ENCUESTA NACIONAL DE OCUPACIÓN Y EMPLEO (ENOE) DE INEGI, AL SEGUNDO TRIMESTRE DE 2023 Y PLAN ESTATAL DE DESARROLLO 2021-2027:	Ejecución de una estrategia de transversalidad de programas y acciones de impacto social
		POBLACIÓN		494292	0	0	0								
PROPÓSITO Personas adultas mayores en condiciones de vulnerabilidad social cuentan con atención integral y apoyos que les permiten su desarrollo integral.	CANTIDAD DE PERSONAS ADULTAS MAYORES EN CONDICIONES DE VULNERABILIDAD SOCIAL ATENDIDAS CON ATENCIÓN INTEGRAL Y APOYOS QUE LES PERMITEN SU DESARROLLO INTEGRAL.	PERSONA	TOTAL DE PERSONAS ADULTAS MAYORES ATENDIDAS CON ATENCIÓN INTEGRAL Y APOYOS QUE PERMITEN SU DESARROLLO INTEGRAL	6508	16273	18474	14153	55408	25750	215.18%	2024 (25839.00)	ASCENDENTE	TRIMESTRAL	FORMATOS DE SOLICITUD, REGISTRO, ATENCIONES Y APOYOS A PERSONAS ADULTAS MAYORES	Disponibilidad de recursos humanos y presupuestales para realizar las estrategias y acciones orientadas a apoyar a la población adulta mayor
Componente1 Atención a adultos mayores.	CANTIDAD DE SERVICIOS BRINDADOS PARA EL FOMENTO DEL ENVEJECIMIENTO ACTIVO A PERSONAS ADULTAS MAYORES	SERVICIO	TOTAL DE SERVICIOS BRINDADOS A PERSONAS ADULTAS MAYORES QUE FOMENTAN EL ENVEJECIMIENTO ACTIVO	701	2398	2549	1843	7491	7177	104.38%	Sin Línea Base	ASCENDENTE	TRIMESTRAL	LISTAS DE ASISTENCIA	Las personas adultas mayores tienen interés en envejecer activa y saludablemente
C1-A01 Clases y actividades para personas adultas mayores de los Centros de Desarrollo para Adultos Mayores (CEDAM)	CANTIDAD DE CLASES Y ACTIVIDADES BRINDADAS A PERSONAS ADULTAS MAYORES DE LOS CENTROS DE DESARROLLO PARA ADULTOS MAYORES (CEDAM).	HORA – CLASE	TOTAL DE CLASES Y ACTIVIDADES BRINDADAS A PERSONAS ADULTAS MAYORES DE LOS CENTROS DE DESARROLLO PARA ADULTOS MAYORES (CEDAM).	688	781	644	637	2750	2150	127.91%	2024 (2205.00)	ASCENDENTE	TRIMESTRAL	LISTAS DE ASISTENCIA Y EVIDENCIA FOTOGRÁFICA	Las personas adultas mayores solicitan servicios para el aprovechamiento del tiempo libre, en un entorno de convivencia con otras personas de su edad.
C1-A02 Servicios a personas adultas mayores con clases y actividades de los Centros de Desarrollo para Adultos Mayores (CEDAM)	CANTIDAD DE SERVICIOS A PERSONAS ADULTAS MAYORES CON CLASES Y ACTIVIDADES DE LOS CENTROS DE DESARROLLO PARA ADULTOS MAYORES (CEDAM)	SERVICIO	TOTAL DE SERVICIOS A PERSONAS ADULTAS MAYORES CON CLASES Y ACTIVIDADES DE LOS CENTROS DE DESARROLLO PARA ADULTOS MAYORES (CEDAM)	6258	7068	6214	7007	26547	23050	115.17%	2024 (20194.00)	ASCENDENTE	TRIMESTRAL	LISTAS DE ASISTENCIA Y EVIDENCIA FOTOGRÁFICA	Las personas adultas mayores solicitan servicios para el aprovechamiento del tiempo libre, en un entorno de convivencia con otras personas de su edad.
C1-A03 Personas adultas mayores que brindan clases y talleres del Programa Fomentando el Envejecimiento Activo	CANTIDAD DE PERSONAS ADULTAS MAYORES BENEFICIADAS CON EL PROGRAMA FOMENTANDO EL ENVEJECIMIENTO ACTIVO	PERSONA	TOTAL DE PERSONAS ADULTAS MAYORES QUE BRINDAN CLASES Y TALLERES	0	88	119	75	282	313	90.10%	2024 (0.00)	ASCENDENTE	TRIMESTRAL	REPORTES MENSUALES, LISTAS DE ASISTENCIA Y EVIDENCIA FOTOGRÁFICA	Las personas adultas mayores contribuyen a optimizar las oportunidades de bienestar físico, social y mental, a través del impulso de sus oportunidades y habilidades.



Dependencia y/o Entidad:	INSTITUTO SONORENSE PARA LA ATENCIÓN DE LOS ADULTOS MAYORES
Programa Presupuestario:	E306E34 ATENCIÓN DE ADULTOS MAYORES
Eje del PED:	E3 LA IGUALDAD EFECTIVA DE LOS DERECHOS
Objetivo del PED:	O6 IGUALDAD DE DERECHOS Y EQUIDAD DE GÉNERO
Beneficiarios:	ADULTOS MAYORES

	Resumen Narrativo (Objetivos)	Indicadores			Avances					Meta Anual	% Avance	Línea Base	Sentido	Frecuencia	Medios Verificación	Supuestos
		Nombre	Unidad	Fórmula	I	II	III	IV	Acumulado							
C1-A04	Apoyo económico para personas adultas mayores beneficiadas que brindan clases y talleres del Programa Fomentando el Envejecimiento Activo	CANTIDAD DE APOYOS ECONÓMICOS PARA PERSONAS ADULTAS MAYORES DEL PROGRAMA FOMENTANDO EL ENVEJECIMIENTO ACTIVO	APOYO	TOTAL DE APOYOS ECONÓMICOS ENTREGADOS A PERSONAS ADULTAS MAYORES	0	264	350	222	222	939	23.64%	2024 (66.00)	ASCENDENTE	TRIMESTRAL	COMPROBANTE DE DISPERSIÓN	Las personas adultas mayores contribuyen a optimizar las oportunidades de bienestar físico, social y mental, a través del impulso de sus oportunidades y habilidades.
C1-A05	Clases y talleres brindados por personas adultas mayores beneficiadas que brindan clases y talleres del Programa Fomentando el Envejecimiento Activo	CANTIDAD DE CLASES Y TALLERES BRINDADOS POR PERSONAS ADULTAS MAYORES DEL PROGRAMA FOMENTANDO EL ENVEJECIMIENTO ACTIVO	HORA – CLASE	TOTAL DE CLASES Y TALLERES BRINDADOS POR PERSONAS ADULTAS MAYORES	0	1096	1420	899	3415	3756	90.92%	2024 (0.00)	ASCENDENTE	TRIMESTRAL	REPORTES MENSUALES, LISTAS DE ASISTENCIA Y EVIDENCIA FOTOGRÁFICA	Las personas adultas mayores contribuyen a optimizar las oportunidades de bienestar físico, social y mental, a través del impulso de sus oportunidades y habilidades.
C1-A06	Personas adultas mayores beneficiadas que asisten a clases y talleres del Programa Fomentando el Envejecimiento Activo	CANTIDAD DE SERVICIOS BRINDADOS A PERSONAS ADULTAS MAYORES BENEFICIADAS QUE ASISTEN A CLASES Y TALLERES DEL PROGRAMA FOMENTANDO EL ENVEJECIMIENTO ACTIVO	SERVICIO	TOTAL DE PERSONAS ADULTAS MAYORES QUE ASISTEN A CLASES Y TALLERES BRINDADOS POR PERSONAS ADULTAS MAYORES	0	7891	10301	6368	6368	1625	391.88%	Sin Línea Base	ASCENDENTE	TRIMESTRAL	REPORTES MENSUALES, LISTAS DE ASISTENCIA Y EVIDENCIA FOTOGRÁFICA	Las personas adultas mayores contribuyen a optimizar las oportunidades de bienestar físico, social y mental, a través del impulso de sus oportunidades y habilidades.
C1-A07	Clases para personas adultas mayores de los centros de cuidados para personas adultas mayores	CANTIDAD DE CLASES BRINDADAS A PERSONAS ADULTAS MAYORES DE LOS CENTROS DE CUIDADOS PARA PERSONAS ADULTAS MAYORES	HORA – CLASE	TOTAL DE CLASES BRINDADAS A PERSONAS ADULTAS MAYORES DE LOS CENTROS DE CUIDADOS PARA PERSONAS ADULTAS MAYORES	0	120	52	30	202	202	100.00%	Sin Línea Base	ASCENDENTE	TRIMESTRAL	LISTAS DE ASISTENCIA Y EVIDENCIA FOTOGRÁFICA	Personal de los centros de cuidados para personas adultas mayores tienen interés en fomentar el envejecimiento activo en su población.
C1-A08	Visita a centros de cuidados para personas adultas mayores para brindar clases que fomentan el envejecimiento activo	CANTIDAD DE VISITAS A CENTROS DE CUIDADOS PARA PERSONAS ADULTAS MAYORES DONDE SE BRINDAN CLASES QUE FOMENTAN EL ENVEJECIMIENTO ACTIVO	VISITA	TOTAL DE VISITAS A CENTROS DE CUIDADOS PARA PERSONAS ADULTAS MAYORES DONDE SE BRINDAN CLASES QUE FOMENTAN EL ENVEJECIMIENTO ACTIVO	0	120	52	30	202	202	100.00%	Sin Línea Base	ASCENDENTE	TRIMESTRAL	LISTAS DE ASISTENCIA Y EVIDENCIA FOTOGRÁFICA	Personal de los centros de cuidados para personas adultas mayores tienen interés en fomentar el envejecimiento activo en su población.
C1-A09	Servicios a personas adultas mayores de los centros de cuidados para personas adultas mayores beneficiados con clases	CANTIDAD DE SERVICIOS BRINDADOS A PERSONAS ADULTAS MAYORES DE LOS CENTROS DE CUIDADOS PARA PERSONAS ADULTAS MAYORES BENEFICIADOS	SERVICIO	TOTAL DE SERVICIOS BRINDADOS A PERSONAS ADULTAS MAYORES DE LOS CENTROS DE CUIDADOS PARA PERSONAS ADULTAS MAYORES BENEFICIADOS	0	833	393	204	1430	1414	101.13%	Sin Línea Base	ASCENDENTE	TRIMESTRAL	LISTAS DE ASISTENCIA Y EVIDENCIA FOTOGRÁFICA	Personal de los centros de cuidados para personas adultas mayores tienen interés en fomentar el envejecimiento activo en su población.
C1-A10	Visita de supervisión a centros de cuidados para personas adultas mayores para el fortalecimiento de estos y mejores niveles de bienestar	CANTIDAD DE VISITAS DE SUPERVISIÓN A CENTROS DE CUIDADOS PARA PERSONAS ADULTAS MAYORES PARA EL FORTALECIMIENTO DE ESTOS Y MEJORES NIVELES DE BIENESTAR	VISITA	TOTAL DE VISITAS DE SUPERVISIÓN A CENTROS DE CUIDADOS PARA PERSONAS ADULTAS MAYORES	13	13	13	13	52	52	100.00%	2024 (45.00)	ASCENDENTE	TRIMESTRAL	FORMATO DE VISITA DE SUPERVISIÓN A CENTROS DE CUIDADOS PARA PERSONAS ADULTAS MAYORES Y EVIDENCIA FOTOGRÁFICA	Personal de los centros de cuidados para personas adultas mayores mantienen interés en contribuir al fortalecimiento de estos y asegurar mejores niveles de bienestar para estos.



Matriz de Indicadores para Resultados  
2025

Dependencia y/o Entidad:	INSTITUTO SONORENSE PARA LA ATENCIÓN DE LOS ADULTOS MAYORES
Programa Presupuestario:	E306E34 ATENCIÓN DE ADULTOS MAYORES
Eje del PED:	E3 LA IGUALDAD EFECTIVA DE LOS DERECHOS
Objetivo del PED:	O6 IGUALDAD DE DERECHOS Y EQUIDAD DE GÉNERO
Beneficiarios:	ADULTOS MAYORES

	Resumen Narrativo (Objetivos)	Indicadores			Avances					Meta Anual	% Avance	Línea Base	Sentido	Frecuencia	Medios Verificación	Supuestos
		Nombre	Unidad	Fórmula	I	II	III	IV	Acumulado							
C1-A11	Cantidad de centros de cuidados para personas adultas mayores beneficiados con clases que fomentan el envejecimiento activo	CANTIDAD DE CENTROS DE CUIDADOS PARA PERSONAS ADULTAS MAYORES BENEFICIADOS CON CLASES QUE FOMENTAN EL ENVEJECIMIENTO ACTIVO	CENTRO	TOTAL DE CENTROS DE CUIDADOS PARA PERSONAS ADULTAS MAYORES BENEFICIADOS CON CLASES QUE FOMENTAN EL ENVEJECIMIENTO ACTIVO	0	9	9	6	24	24	100.00%	Sin Línea Base	ASCENDENTE	TRIMESTRAL	LISTAS DE ASISTENCIA Y EVIDENCIA FOTOGRÁFICA	Personal de los centros de cuidados para personas adultas mayores tienen interés en fomentar el envejecimiento activo en su población.
C1-A12	Cantidad de pláticas de concientización en centros de cuidados para personas adultas mayores beneficiados del programa fomentando el envejecimiento activo	CANTIDAD DE PLÁTICAS DE CONCIENTIZACIÓN EN CENTROS DE CUIDADOS PARA PERSONAS ADULTAS MAYORES BENEFICIADOS DEL PROGRAMA FOMENTANDO EL ENVEJECIMIENTO ACTIVO	PLÁTICA	TOTAL DE PLÁTICAS DE CONCIENTIZACIÓN EN CENTROS DE CUIDADOS PARA PERSONAS ADULTAS MAYORES	0	3	9	6	18	18	100.00%	Sin Línea Base	ASCENDENTE	TRIMESTRAL	LISTAS DE ASISTENCIA Y EVIDENCIA FOTOGRÁFICA	Personal de los centros de cuidados para personas adultas mayores tienen interés en fomentar el envejecimiento activo en su población.

**INSTITUTO SONORENSE PARA LA ATENCION DE LOS ADULTOS MAYORES**

**Indicadores de Postura Fiscal**


Del 01 de enero al 31 de diciembre de 2025

(Cifras en Pesos)

Concepto	Estimado/Aprobado	Devengado	Recaudado/Pagado
<b>I. Ingresos Presupuestarios</b>	<b>8,450,989.82</b>	<b>8,196,918.41</b>	<b>8,196,918.41</b>
1. Ingresos Gobierno de la Entidad Federativa	0.00	0.00	0.00
2. Ingresos Sector Paraestatal	8,450,989.82	8,196,918.41	8,196,918.41
<b>II. Egresos Presupuestarios</b>	<b>8,450,989.82</b>	<b>8,173,885.70</b>	<b>8,165,092.70</b>
3. Egresos del Gobierno de la Entidad Federativa	0.00	0.00	0.00
4. Egresos del Sector Paraestatal	8,450,989.82	8,173,885.70	8,165,092.70
<b>III. Balance Presupuestario (Superávit o Déficit) (III= I-II)</b>	<b>0.00</b>	<b>23,032.71</b>	<b>31,825.71</b>
<b>Concepto</b>	<b>Estimado/Aprobado</b>	<b>Devengado</b>	<b>Recaudado/Pagado</b>
III. Balance Presupuestario (Superávit o Déficit)	0.00	23,032.71	31,825.71
IV. Interés, Comisiones y Gastos de la Deuda			
V. Balance Primario (superávit o Déficit) (V= III+IV)	0.00	23,032.71	31,825.71
<b>Concepto</b>	<b>Estimado/Aprobado</b>	<b>Devengado</b>	<b>Recaudado/Pagado</b>
A. Financiamiento			
B. Amortización de la Deuda			
C. Financiamiento Neto	0.00	0.00	0.00

*Elodia Guadalupe Rivera López*

Lic. Elodia Guadalupe Rivera López  
Subdirectora de Administración



Lic. Cedna Mavíael Jaquez Ortega  
Directora General

**INSTITUTO SONORENSE PARA LA ATENCION DE LOS ADULTOS MAYORES**

**Balance Presupuestario - LDF**

**Del 01 de enero al 31 de diciembre de 2025**

**(PESOS)**

Concepto (c)	Estimado/ Aprobado (d)	Devengado	Recaudado/ Pagado
<b>A. Ingresos Totales (A = A1+A2+A3)</b>	8,450,990	8,196,918	8,196,918
A1. Ingresos de Libre Disposición	8,450,990	8,196,918	8,196,918
A2. Transferencias Federales Etiquetadas	-	-	-
A3. Financiamiento Neto	-	-	-
<b>B. Egresos Presupuestarios<sup>1</sup> (B = B1+B2)</b>	8,450,990	8,173,886	8,165,093
B1. Gasto No Etiquetado (sin incluir Amortización de la Deuda Pública)	8,450,990	8,173,886	8,165,093
B2. Gasto Etiquetado (sin incluir Amortización de la Deuda Pública)	-	-	-
<b>C. Remanentes del Ejercicio Anterior (C = C1 + C2)</b>	-	-	-
C1. Remanentes de Ingresos de Libre Disposición aplicados en el periodo	-	-	-
C2. Remanentes de Transferencias Federales Etiquetadas aplicados en el periodo	-	-	-
<b>I. Balance Presupuestario (I = A - B + C)</b>	-	23,033	31,826
<b>II. Balance Presupuestario sin Financiamiento Neto (II = I - A3)</b>	-	23,033	31,826
<b>III. Balance Presupuestario sin Financiamiento Neto y sin Remanentes del Ejercicio Anterior (III = II - C)</b>	-	23,033	31,826

Concepto	Aprobado	Devengado	Pagado
<b>E. Intereses, Comisiones y Gastos de la Deuda (E = E1+E2)</b>	-	-	-
E1. Intereses, Comisiones y Gastos de la Deuda con Gasto No Etiquetado	-	-	-
E2. Intereses, Comisiones y Gastos de la Deuda con Gasto Etiquetado	-	-	-
<b>IV. Balance Primario (IV = III + E)</b>	-	23,033	31,826

Concepto	Estimado/ Aprobado	Devengado	Recaudado/ Pagado
<b>F. Financiamiento (F = F1 + F2)</b>	-	-	-
F1. Financiamiento con Fuente de Pago de Ingresos de Libre Disposición	-	-	-
F2. Financiamiento con Fuente de Pago de Transferencias Federales Etiquetadas	-	-	-
<b>G. Amortización de la Deuda (G = G1 + G2)</b>	-	-	-
G1. Amortización de la Deuda Pública con Gasto No Etiquetado	-	-	-
G2. Amortización de la Deuda Pública con Gasto Etiquetado	-	-	-
<b>A3. Financiamiento Neto (A3 = F - G)</b>	-	-	-

Concepto	Estimado/ Aprobado	Devengado	Recaudado/ Pagado
A1. Ingresos de Libre Disposición	8,450,990	8,196,918	8,196,918
A3.1 Financiamiento Neto con Fuente de Pago de Ingresos de Libre Disposición (A3.1 = F1 - G1)	-	-	-
F1. Financiamiento con Fuente de Pago de Ingresos de Libre Disposición	-	-	-
G1. Amortización de la Deuda Pública con Gasto No Etiquetado	-	-	-
B1. Gasto No Etiquetado (sin incluir Amortización de la Deuda Pública)	8,450,990	8,173,886	8,165,093
C1. Remanentes de Ingresos de Libre Disposición aplicados en el periodo	-	-	-
<b>V. Balance Presupuestario de Recursos Disponibles (V = A1 + A3.1 - B1 + C1)</b>	-	<b>23,033</b>	<b>31,826</b>
<b>VI. Balance Presupuestario de Recursos Disponibles sin Financiamiento Neto (VI = V - A3.1)</b>	-	<b>23,033</b>	<b>31,826</b>

Concepto	Estimado/ Aprobado	Devengado	Recaudado/ Pagado
A2. Transferencias Federales Etiquetadas	-	-	-
A3.2 Financiamiento Neto con Fuente de Pago de Transferencias Federales Etiquetadas (A3.2 = F2 - G2)	-	-	-
F2. Financiamiento con Fuente de Pago de Transferencias Federales Etiquetadas	-	-	-
G2. Amortización de la Deuda Pública con Gasto Etiquetado	-	-	-
B2. Gasto Etiquetado (sin incluir Amortización de la Deuda Pública)	-	-	-
C2. Remanentes de Transferencias Federales Etiquetadas aplicados en el periodo	-	-	-
<b>VII. Balance Presupuestario de Recursos Etiquetados (VII = A2 + A3.2 - B2 + C2)</b>	-	-	-
<b>VIII. Balance Presupuestario de Recursos Etiquetados sin Financiamiento Neto (VIII = VII - A3.2)</b>	-	-	-

*Elodia Rivera López*

Lic. Elodia Guadalupe Rivera López  
Subdirectora de Administración

*Cedna Mavíael Jaquez Ortega*

Lic. Cedna Mavíael Jaquez Ortega  
Directora General

**INSTITUTO SONORENSE PARA LA ATENCION DE LOS ADULTOS MAYORES**  
**Relación de Cuentas Bancarias Productivas Específicas**  
**Del 01 de enero al 31 de diciembre de 2025**  
**(Cifras en Pesos)**

Fondo, Programa o Convenio	Datos de la Cuenta Bancaria	
	Institución Bancaria	Número de Cuenta
1 GASTO OPERACIÓN	BBVA BANCOMER	0117306849
2 NOMINA	BBVA BANCOMER	0118643008
3 NOMINA	BBVA BANCOMER	0120342157
4		
5		
6		
7		
8		
9		

"Bajo protesta de decir verdad declaramos que los Estados Financieros y sus Notas, son razonablemente correctos y son responsabilidad del emisor"

*Elodia Guadalupe Rivera López*

Lic. Elodia Guadalupe Rivera López  
 Subdirectora de Administración

*Cedna Mavíael Jaquez Ortega*

Lic. Cedna Mavíael Jaquez Ortega  
 Directora General

**INSTITUTO SONORENSE PARA LA ATENCION DE LOS ADULTOS MAYORES**  
**Relación de Bienes Muebles e Inmuebles que Componen su Patrimonio**  
**Al 31 de diciembre de 2025**  
**(Cifras en pesos)**

	Código	Descripción del Bien	Valor en Libros
	<i>BIENES MUEBLES</i>		
1	ISAAM-HMO-01	ARCHIVERO DE 4 CAJONES	3,636.90
2	ISAAM-HMO-02	ARCHIVERO DE 4 CAJONES	3,636.90
3	ISAAM-HMO-03	ARCHIVERO DE 4 CAJONES	3,636.90
4	ISAAM-HMO-04	ARCHIVERO DE 4 CAJONES	3,636.90
5	ISAAM-HMO-05	ARCHIVERO DE 4 CAJONES	3,636.90
6	ISAAM-AP-01	ARCHIVERO DE 4 CAJONES	3,673.70
7	ISAAM-AP-02	ARCHIVERO DE 4 CAJONES	3,673.70
8	ISAAM-AP-03	ARCHIVERO DE 4 CAJONES	3,673.70
9	ISAAM-AP-04	ARCHIVERO DE 4 CAJONES	3,673.70
10	ISAAM-CJM-05	ARCHIVERO DE 4 CAJONES	3,673.70
11	ISAAM-CJM-06	ARCHIVERO DE 4 CAJONES	3,673.70
12	ISAAM-CJM-07	ARCHIVERO DE 4 CAJONES	3,673.70
13	ISAAM-CJM-08	ARCHIVERO DE 4 CAJONES	3,673.70
14	ISAAM-HMO-06	SILLON RECLINABLE	3,731.11
15	ISAAM-HMO-07	SILLON RECLINABLE	3,731.11
16	ISAAM-HMO-08	SILLON RECLINABLE	3,731.11
17	ISAAM-HMO-09	SILLON RECLINABLE	3,731.11
18	ISAAM-HMO-10	SILLON RECLINABLE	3,731.11
19	ISAAM-HMO-11	SILLON RECLINABLE	3,731.11
20	ISAAM-HMO-12	SILLON RECLINABLE	3,731.11
21	ISAAM-HMO-13	SILLON RECLINABLE	3,731.11
22	ISAAM-HMO-14	SILLON RECLINABLE	3,731.11
23	ISAAM-HMO-15	SILLON RECLINABLE	3,731.11
24	ISAAM-HMO-16	SILLON RECLINABLE	3,731.11
25	ISAAM-HMO-17	SILLON RECLINABLE	3,731.11
26	ISAAM-HMO-18	SILLON RECLINABLE	3,731.11

27	ISAAM-HMO-19	SILLON RECLINABLE	3,731.11
28	ISAAM-HMO-20	SILLON RECLINABLE	3,731.11
29	ISAAM-HMO-21	SILLON RECLINABLE	3,731.11
30	ISAAM-HMO-22	SILLON RECLINABLE	3,731.11
31	ISAAM-HMO-23	SILLON RECLINABLE	3,731.11
32	ISAAM-HMO-24	SILLON RECLINABLE	3,731.11
33	ISAAM-HMO-25	SILLON RECLINABLE	3,731.11
34	ISAAM-AP-25	SILLON RECLINABLE	3,759.14
35	ISAAM-AP-26	SILLON RECLINABLE	3,759.14
36	ISAAM-AP-27	SILLON RECLINABLE	3,759.14
37	ISAAM-AP-28	SILLON RECLINABLE	3,759.14
38	ISAAM-AP-29	SILLON RECLINABLE	3,759.14
39	ISAAM-AP-30	SILLON RECLINABLE	3,759.14
40	ISAAM-AP-31	SILLON RECLINABLE	3,759.14
41	ISAAM-AP-32	SILLON RECLINABLE	3,759.14
42	ISAAM-AP-33	SILLON RECLINABLE	3,759.14
43	ISAAM-AP-34	SILLON RECLINABLE	3,759.14
44	ISAAM-CJM-05	SILLON RECLINABLE	3,759.14
45	ISAAM-CJM-06	SILLON RECLINABLE	3,759.14
46	ISAAM-CJM-07	SILLON RECLINABLE	3,759.14
47	ISAAM-CJM-08	SILLON RECLINABLE	3,759.14
48	ISAAM-CJM-09	SILLON RECLINABLE	3,759.14
49	ISAAM-CJM-10	SILLON RECLINABLE	3,759.14
50	ISAAM-CJM-11	SILLON RECLINABLE	3,759.14
51	ISAAM-CJM-12	SILLON RECLINABLE	3,759.14
52	ISAAM-CJM-13	SILLON RECLINABLE	3,759.14
53	ISAAM-CJM-14	SILLON RECLINABLE	3,759.14
54	ISAAM-HMO-26	CONGELADOR HORIZONTAL	5,997.30
55	ISAAM-AP-22	CONGELADOR HORIZONTAL	6,057.88
56	ISAAM-CJM-15	CONGELADOR HORIZONTAL	6,057.88
57	ISAAM-HMO-27	DESPACHADOR DE AGUA	3,540.59

58	ISAAM-HMO-28	DESPACHADOR DE AGUA	3,540.59
59	ISAAM-HMO-29	DESPACHADOR DE AGUA	3,540.59
60	ISAAM-CJM-16	DESPACHADOR DE AGUA	3,576.36
61	ISAAM-AP-37	DESPACHADOR DE AGUA	3,576.36
62	ISAAM-HMO-30	ESTUFA INDUSTRIAL	24,096.96
63	ISAAM-AP-24	ESTUFA INDUSTRIAL	24,340.37
64	ISAAM-CJM-17	ESTUFA INDUSTRIAL	24,340.37
65	ISAAM-AP-23	REFRIGERADOR	17,328.03
66	ISAAM-CJM-18	REFRIGERADOR	17,328.03
67	ISAAM-HMO-31	REFRIGERADOR DE 26"	17,154.74
68	ISAAM-HMO-32	COMPUTADORA DE ESCRITORIO	7,811.18
69	ISAAM-HMO-33	COMPUTADORA DE ESCRITORIO	7,811.18
70	ISAAM-HMO-34	COMPUTADORA DE ESCRITORIO	7,811.18
71	ISAAM-HMO-35	COMPUTADORA DE ESCRITORIO	7,811.18
72	ISAAM-HMO-36	COMPUTADORA DE ESCRITORIO	7,811.18
73	ISAAM-HMO-37	COMPUTADORA DE ESCRITORIO	7,811.18
74	ISAAM-HMO-38	COMPUTADORA DE ESCRITORIO	7,811.18
75	ISAAM-HMO-39	COMPUTADORA DE ESCRITORIO	7,811.18
76	ISAAM-HMO-40	COMPUTADORA DE ESCRITORIO	7,811.18
77	ISAAM-HMO-41	COMPUTADORA DE ESCRITORIO	7,811.18
78	ISAAM-HMO-42	COMPUTADORA DE ESCRITORIO	7,811.18
79	ISAAM-HMO-43	COMPUTADORA DE ESCRITORIO	7,811.18
80	ISAAM-HMO-44	COMPUTADORA DE ESCRITORIO	7,811.18
81	ISAAM-HMO-45	COMPUTADORA DE ESCRITORIO	7,811.18
82	ISAAM-HMO-46	COMPUTADORA DE ESCRITORIO	7,811.18
83	ISAAM-HMO-47	COMPUTADORA DE ESCRITORIO	7,811.18
84	ISAAM-HMO-48	COMPUTADORA DE ESCRITORIO	7,811.18
85	ISAAM-HMO-49	COMPUTADORA DE ESCRITORIO	7,811.18
86	ISAAM-HMO-50	COMPUTADORA DE ESCRITORIO	7,811.18
87	ISAAM-HMO-51	COMPUTADORA DE ESCRITORIO	7,811.18
88	ISAAM-AP-06	COMPUTADORA DE ESCRITORIO	7,839.27

89	ISAAM-AP-07	COMPUTADORA DE ESCRITORIO	7,839.27
90	ISAAM-AP-08	COMPUTADORA DE ESCRITORIO	7,839.27
91	ISAAM-AP-09	COMPUTADORA DE ESCRITORIO	7,839.27
92	ISAAM-AP-10	COMPUTADORA DE ESCRITORIO	7,839.27
93	ISAAM-AP-11	COMPUTADORA DE ESCRITORIO	7,839.27
94	ISAAM-AP-12	COMPUTADORA DE ESCRITORIO	7,839.27
95	ISAAM-AP-13	COMPUTADORA DE ESCRITORIO	7,839.27
96	ISAAM-AP-14	COMPUTADORA DE ESCRITORIO	7,839.27
97	ISAAM-AP-15	COMPUTADORA DE ESCRITORIO	7,839.27
98	ISAAM-AP-16	COMPUTADORA DE ESCRITORIO	7,839.27
99	ISAAM-AP-17	COMPUTADORA DE ESCRITORIO	7,839.27
100	ISAAM-AP-18	COMPUTADORA DE ESCRITORIO	7,839.27
101	ISAAM-AP-19	COMPUTADORA DE ESCRITORIO	7,839.27
102	ISAAM-AP-20	COMPUTADORA DE ESCRITORIO	7,839.27
103	ISAAM-CJM-19	COMPUTADORA DE ESCRITORIO	7,811.18
104	ISAAM-CJM-20	COMPUTADORA DE ESCRITORIO	7,811.18
105	ISAAM-CJM-21	COMPUTADORA DE ESCRITORIO	7,811.18
106	ISAAM-CJM-22	COMPUTADORA DE ESCRITORIO	7,811.18
107	ISAAM-CJM-23	COMPUTADORA DE ESCRITORIO	7,811.18
108	ISAAM-CJM-24	COMPUTADORA DE ESCRITORIO	7,811.18
109	ISAAM-CJM-25	COMPUTADORA DE ESCRITORIO	7,811.18
110	ISAAM-CJM-26	COMPUTADORA DE ESCRITORIO	7,811.18
111	ISAAM-CJM-27	COMPUTADORA DE ESCRITORIO	7,811.18
112	ISAAM-CJM-28	COMPUTADORA DE ESCRITORIO	7,811.18
113	ISAAM-CJM-29	COMPUTADORA DE ESCRITORIO	7,811.18
114	ISAAM-CJM-30	COMPUTADORA DE ESCRITORIO	7,811.18
115	ISAAM-CJM-31	COMPUTADORA DE ESCRITORIO	7,811.18
116	ISAAM-CJM-32	COMPUTADORA DE ESCRITORIO	7,811.18
117	ISAAM-CJM-33	COMPUTADORA DE ESCRITORIO	7,811.18
118	ISAAM-HMO-52	IMPRESORA LASER	4,309.07
119	ISAAM-AP-05	IMPRESORA LASER	3,887.83

120	ISAAM-CJM-34	IMPRESORA LASER	3,887.83
121	ISAAM-HMO-53	PROYECTOR	11,860.88
122	ISAAM-AP-21	PROYECTOR	11,980.69
123	ISAAM-CJM-35	PROYECTOR	11,980.69
124	ISAAM-HMO-54	TELEVISION 50"	12,765.58
125	ISAAM-HMO-55	TELEVISION 50"	12,765.58
126	ISAAM-AP-35	TELEVISION 55"	12,557.56
127	ISAAM-AP-36	TELEVISION 55"	12,557.56
128	ISAAM-CJM-36	TELEVISION 55"	12,557.56
129	ISAAM-CJM-37	TELEVISION 55"	12,557.56
			<b>872,503.89</b>

Bajo protesta de decir verdad declaramos que los Estados Financieros y sus Notas, son razonablemente correctos y son responsabilidad de

Lic. Elodia Guadalupe Rivera López  
Subdirectora de Administración

Lic. Cedna Maviael Jaquez Ortega  
Directora General

**INSTITUTO SONORENSE PARA LA ATENCION DE LOS ADULTOS MAYORES**  
**CLASIFICACION ECONOMICA DE LOS INGRESOS, DE LOS GASTOS Y DEL FINANCIAMIENTO**  
**Al 31 de diciembre de 2025**

Código	Concepto	
<b>1</b>	<b>INGRESOS</b>	8,196,918.41
<b>1.1</b>	<b>INGRESOS CORRIENTES</b>	8,196,918.41
<b>1.1.1</b>	<b>Impuestos</b>	-
<b>1.1.1.1</b>	<b>Impuesto sobre el Ingreso, las Utilidades y las Ganancias de Capital</b>	-
1.1.1.1.1	<i>De Personas Físicas</i>	-
1.1.1.1.1.1	Impuesto sobre los Ingresos	-
1.1.1.1.2	<i>De Empresas y Otras Corporaciones (Personas Morales)</i>	-
1.1.1.1.2.1	Impuesto sobre los Ingresos	-
1.1.1.1.3	<i>No Clasificables</i>	-
<b>1.1.1.2</b>	<b>Impuesto sobre Nómina y la Fuerza de Trabajo</b>	-
1.1.1.2.1	Impuesto sobre Nómina y Asimilables	-
<b>1.1.1.3</b>	<b>Impuesto sobre la Propiedad</b>	-
<b>1.1.1.4</b>	<b>Impuesto sobre los Bienes y Servicios</b>	-
1.1.1.4.1	Impuesto sobre la Producción, el Consumo y las Transacciones	-
1.1.1.4.1.1	Impuesto al Valor Agregado	-
1.1.1.4.1.2	Impuesto especial sobre Producción y Servicios	-
1.1.1.4.1.3	Otros Impuestos Sobre Bienes y Servicios	-
<b>1.1.1.5</b>	<b>Impuesto sobre el Comercio y las Transacciones Internacionales / Comercio Exterior</b>	-
1.1.1.5.1	Impuesto a la Importación	-
1.1.1.5.2	Impuesto a la Exportación	-
<b>1.1.1.6</b>	<b>Impuestos Ecológicos</b>	-
<b>1.1.1.7</b>	<b>Impuesto a los Rendimientos Petroleros</b>	-
<b>1.1.1.8</b>	<b>Otros Impuestos</b>	-
<b>1.1.1.9</b>	<b>Accesorios</b>	-
<b>1.1.2</b>	<b>Contribuciones a la Seguridad Social</b>	-
1.1.2.1	Contribuciones de los Empleados	-
1.1.2.2	Contribuciones de los Empleadores	-
1.1.2.3	Contribuciones de los Trabajadores Por Cuenta Propia o No Empleados	-
1.1.2.4	Contribuciones no Clasificables	-
<b>1.1.3</b>	<b>Contribuciones de Mejoras</b>	-
<b>1.1.4</b>	<b>Derechos, Productos y Aprovechamientos Corrientes</b>	90.04
1.1.4.1	Derechos No Incluidos en Otros Conceptos	-
1.1.4.2	Productos Corrientes No Incluidos en Otros Conceptos	90.04
1.1.4.3	Aprovechamientos Corrientes No Incluidos en Otros Conceptos	-
<b>1.1.5</b>	<b>Rentas de la Propiedad</b>	-
1.1.5.1	Intereses	-
1.1.5.1.1	Internos	-
1.1.5.1.2	Externos	-
1.1.5.2	Dividendos y Retiros de las Cuasisociedades	-
1.1.5.3	Arrendamiento de Tierras y Terrenos	-
1.1.5.4	Otros	-
<b>1.1.6</b>	<b>Venta de Bienes y Servicios de Entidades del Gobierno General / Ingresos de Explotación de Entidades Empresariales</b>	-
1.1.6.1	Venta de Establecimientos No de Mercado	-
1.1.6.2	Venta de Establecimientos de Mercado	-
1.1.6.3	Derechos Administrativos	-
<b>1.1.7</b>	<b>Subsidios y Subvenciones Recibidos por Entidades Empresariales Públicas</b>	-
1.1.7.1	Subsidios y Subvenciones Recibidos por Entidades Empresariales Públicas No Financieras	-
1.1.7.2	Subsidios y Subvenciones Recibidos por Entidades Empresariales Públicas Financieras	-
<b>1.1.8</b>	<b>Transferencias, Asignaciones y Donativos Corrientes Recibidos</b>	8,196,828.37
1.1.8.1	Del Sector Privado	-
1.1.8.2	Del Sector Público	8,196,828.37
1.1.8.2.1	De la Federación	8,196,828.37
1.1.8.2.1.1	Transferencias Internas y Asignaciones	8,196,828.37
1.1.8.2.1.2	Transferencias del Resto del Sector Público	-
1.1.8.2.1.3	Pensiones y Jubilaciones	-
1.1.8.2.1.4	Transferencias de Fideicomisos, Mandatos y Contratos Análogos	-
1.1.8.2.2	De Entidades Federativas	-
1.1.8.2.3	De Municipios	-
1.1.8.3	Del Sector Externo	-
1.1.8.3.1	De Gobiernos Extranjeros	-
1.1.8.3.2	De Organismos Internacionales	-
1.1.8.3.3	Del Sector Privado Externo	-

Código	Concepto	
1.1.9	Participaciones	-
1.2	<b>INGRESOS DE CAPITAL</b>	-
1.2.1	<b>Venta (Disposición) de Activos</b>	-
1.2.1.1	Venta de Activos Fijos	-
1.2.1.2	Venta de Objetos de Valor	-
1.2.1.3	Venta de Activos No Producidos	-
1.2.2	<b>Disminución de Existencias</b>	-
1.2.2.1	Materiales y Suministros	-
1.2.2.2	Materias Primas	-
1.2.2.3	Trabajos en Curso	-
1.2.2.4	Bienes Terminados	-
1.2.2.5	Bienes para venta	-
1.2.2.6	Bienes en tránsito	-
1.2.2.7	Existencias de Material de Seguridad y Defensa	-
1.2.3	<b>Incremento de la Depreciación, Amortización, Estimaciones y Provisiones Acumuladas</b>	-
1.2.3.1	Depreciación y Amortización	-
1.2.3.2	Estimaciones por Deterioro de Inventarios	-
1.2.3.3	Otras Estimaciones por pérdida o deterioro	-
1.2.3.4	Provisiones	-
1.2.4	<b>Transferencias, Asignaciones y Donativos de Capital Recibidas</b>	-
1.2.4.1	Del Sector Privado	-
1.2.4.2	Del Sector Público	-
1.2.4.2.1	De la Federación	-
1.2.4.2.1.1	Transferencias Internas y Asignaciones	-
1.2.4.2.1.2	Transferencias del Resto del Sector Público	-
1.2.4.2.1.3	Pensiones y Jubilaciones	-
1.2.4.2.1.4	Transferencias de Fideicomisos, Mandatos y Contratos Análogos	-
1.2.4.2.2	De Entidades Federativas	-
1.2.4.2.3	De Municipios	-
1.2.4.3	Del Sector Externo	-
1.2.4.3.1	De Gobiernos Extranjeros	-
1.2.4.3.2	De Organismos Internacionales	-
1.2.4.3.3	Del Sector Privado Externo	-
1.2.5	<b>Recuperación de Inversiones Financieras Realizadas con Fines de Política</b>	-
1.2.5.1	Venta de Acciones y Participaciones de Capital Adquiridas con Fines de Política	-
1.2.5.2	Valores Representativos de Deuda Adquiridos con Fines de Política	-
1.2.5.3	Venta de Obligaciones Negociables Adquiridas con Fines de Política	-
1.2.5.4	Recuperación de Préstamos Realizados con Fines de Política	-
	<b>TOTAL DE INGRESOS</b>	8,196,918.41
2	<b>GASTOS</b>	3,381,203.65
2.1	<b>GASTOS CORRIENTES</b>	8,381,203.65
2.1.1	<b>Gastos de Consumo de los Entes del Gobierno General/ Gastos de Explotación de las Entidades Empresariales</b>	6,552,576.74
2.1.1.1	Remuneraciones	3,290,854.84
2.1.1.1.1	Sueldos y Salarios	3,217,317.84
2.1.1.1.2	Contribuciones Sociales	-
2.1.1.1.3	Impuestos sobre Nóminas	73,537.00
2.1.1.2	Compra de Bienes y Servicios	3,054,403.95
2.1.1.3	Variación de Existencias (Disminución (+) Incremento (-))	-
2.1.1.4	Depreciación y Amortización	207,317.95
2.1.1.5	Estimaciones por Deterioro de Inventarios	-
2.1.1.6	Impuestos sobre los Productos, la Producción y las Importaciones de las Entidades Empresariales	-
2.1.2	<b>Prestaciones de la Seguridad Social (MEFP 6.69)</b>	-
2.1.3	<b>Gasto de la Propiedad</b>	-
2.1.3.1	Intereses	-
2.1.3.1.1	Intereses de la Deuda Interna	-
2.1.3.1.2	Intereses de la Deuda Externa	-
2.1.3.2	Gastos de la Propiedad Distintos de Intereses	-
2.1.3.2.1	Dividendos y Retiros de las Cuasisociedades	-
2.1.3.2.2	Arrendamientos de Tierras y Terrenos (MEFP 6.81)	-
2.1.4	<b>Subsidios y Subvenciones a Empresas (MEFP 6.61)</b>	-

Código	Concepto	
2.1.4.1	A Entidades Empresariales del Sector Privado	-
2.1.4.1.1	A Entidades Empresariales no Financieras	-
2.1.4.1.2	A Entidades Empresariales Financieras	-
2.1.4.2	A Entidades Empresariales del Sector Público	-
2.1.4.2.1	A Entidades Empresariales No Financieras	-
2.1.4.2.2	A Entidades Empresariales Financieras	-
<b>2.1.5</b>	<b>Transferencias, Asignaciones y Donativos Corrientes Otorgados</b>	<b>1,828,626.91</b>
<b>2.1.5.1</b>	<b>Al Sector Privado</b>	<b>1,828,626.91</b>
2.1.5.1.1	Ayuda a Personas	1,828,626.91
2.1.5.1.2	Becas	
2.1.5.1.3	Ayuda a Instituciones	
2.1.5.1.4	Instituciones de Interés Público	
2.1.5.1.5	Desastres Naturales	
2.1.5.1.6	Fideicomisos, Mandatos y Contratos Análogos	
2.1.5.1.7	Otras	
<b>2.1.5.2</b>	<b>Al Sector Público</b>	
2.1.5.2.1	A la Federación	-
2.1.5.2.1.1	Transferencias Internas y Asignaciones	
2.1.5.2.1.2	Transferencias del Resto del Sector Público	
2.1.5.2.1.3	Organismos de la Seguridad Social	
2.1.5.2.1.4	Transferencias de Fideicomisos, Mandatos y Contratos Análogos	
2.1.5.2.2	A Entidades Federativas	
2.1.5.2.3	A Municipios	
<b>2.1.5.3</b>	<b>Al Sector Externo</b>	
2.1.5.3.1	A Gobiernos Extranjeros	
2.1.5.3.2	A Organismos Internacionales	
2.1.5.3.3	Al Sector Privado Externo	
<b>2.1.6</b>	<b>Impuesto sobre los Ingresos, la Riqueza y Otros a las Entidades Empresariales Públicas</b>	
<b>2.1.7</b>	<b>Participaciones</b>	
<b>2.1.8</b>	<b>Provisiones y Otras Estimaciones</b>	
2.1.8.1	Provisiones a Corto Plazo	
2.1.8.2	Provisiones a Largo Plazo	
2.1.8.3	Estimaciones por Pérdida o Deterioro a Corto Plazo	
2.1.8.4	Estimaciones por Pérdida o Deterioro a Largo Plazo	
<b>2.2</b>	<b>GASTOS DE CAPITAL</b>	
<b>2.2.1</b>	<b>Construcciones en Proceso</b>	
<b>2.2.2</b>	<b>Activos Fijos (Formación Bruta de Capital Fijo)</b>	
2.2.2.1	Viviendas, Edificios y Estructuras	-
2.2.2.1.1	Viviendas	-
2.2.2.1.2	Edificios No Residenciales	
2.2.2.1.3	Otras Estructuras	
2.2.2.2	Maquinaria y Equipo	-
2.2.2.2.1	Equipo de Transporte	
2.2.2.2.2	Equipo de Tecnología de la Información y Comunicaciones	
2.2.2.2.3	Otra Maquinaria y Equipo	
2.2.2.3	Equipo de Defensa y Seguridad	
2.2.2.4	Activos Biológicos Cultivados	
2.2.2.4.1	Ganado para Cría, Leche, Tiro, etc., que dan Productos Recurrentes	
2.2.2.4.2	Árboles, Cultivos y Otras Plantaciones que dan Productos Recurrentes	
2.2.2.5	Activos Fijos Intangibles	-
2.2.2.5.1	Investigación y Desarrollo	
2.2.2.5.2	Exploración y Evaluación Minera	
2.2.2.5.3	Programas de Informática y Base de Datos	
2.2.2.5.4	Originales para Esparcimiento, Literarios o Artísticos	
2.2.2.5.5	Otros Activos Fijos Intangibles	
<b>2.2.3</b>	<b>Incremento de Existencias</b>	
2.2.3.1	Materiales y Suministros	
2.2.3.2	Materias Primas	
2.2.3.3	Trabajos en Curso	
2.2.3.4	Bienes Terminados	
2.2.3.5	Bienes de Venta	
2.2.3.6	Bienes en Tránsito	
2.2.3.7	Existencias de Materiales de Seguridad y Defensa	
<b>2.2.4</b>	<b>Objetos de Valor</b>	
2.2.4.1	Metales y Piedras Preciosas	
2.2.4.2	Antigüedades y Otros Objetos de Arte	
2.2.4.3	Otros Objetos de Valor	

Código	Concepto	
<b>2.2.5</b>	<b>Activos No Producidos</b>	-
2.2.5.1	Activos Intangibles No Producidos de Origen Natural	-
2.2.5.1.1	Tierras y Terrenos (MEFP 7.70)	-
2.2.5.1.2	Recursos Minerales y Energéticos	-
2.2.5.1.3	Recursos Biológicos No Cultivados	-
2.2.5.1.4	Recursos Hídricos	-
2.2.5.1.5	Otros Activos de Origen Natural	-
2.2.5.2	Activos Intangibles No Producidos (MEFP 7.78)	-
2.2.5.2.1	Derechos Patentados	-
2.2.5.2.2	Arrendamientos Operativos Comerciales	-
2.2.5.2.3	Fondos de Comercio Adquiridos	-
2.2.5.2.4	Otros Activos Intangibles No Producidos	-
<b>2.2.6</b>	<b>Transferencias y Asignaciones y Donativos de Capital Otorgados</b>	-
2.2.6.1	Al Sector Privado	-
2.2.6.1.1	Ayuda a Personas	-
2.2.6.1.2	Ayuda a Instituciones	-
2.2.6.1.3	Instituciones de Interés Público	-
2.2.6.1.4	Desastres Naturales	-
2.2.6.2	Al Sector Público	-
2.2.6.2.1	A la Federación	-
2.1.6.2.1.1	Transferencias Internas y Asignaciones	-
2.1.6.2.1.2	Transferencias al resto del sector público	-
2.1.6.2.1.3	Transferencias de Fideicomisos, Mandatos y Contratos análogos	-
2.2.6.2.2	A Entidades Federativas	-
2.2.6.2.3	A Municipios	-
2.2.6.3	Al Sector Externo	-
2.2.6.3.1	A Gobiernos Extranjeros	-
2.2.6.3.2	A Organismos Internacionales	-
2.2.6.3.3	Al Sector Privado Externo	-
<b>2.2.7</b>	<b>Inversión Financiera con Fines de Política Económica</b>	-
2.2.7.1	Acciones y Participaciones de Capital	-
2.2.7.1.1	Interna	-
2.2.7.1.1.1	Sector Público	-
2.2.7.1.1.2	Sector Privado	-
2.2.7.1.2	Externa	-
2.2.7.2	Valores Representativos de Deuda Adquiridos con Fines de Política Económica	-
2.2.7.3	Obligaciones Negociables Adquiridas con Fines de Política Económica	-
2.2.7.4	Concesión de Préstamos	-
2.2.7.4.1	Interna	-
2.2.7.4.1.1	Sector Público	-
2.2.7.4.1.2	Sector Privado	-
2.2.7.4.2	Externa	-
	<b>TOTAL DEL GASTO</b>	<b>8,381,203.65</b>
<b>3</b>	<b>FINANCIAMIENTO</b>	<b>187,916.23</b>
<b>3.1</b>	<b>FUENTES FINANCIERAS</b>	-
<b>3.1.1</b>	<b>Disminución de Activos Financieros</b>	-
3.1.1.1	Disminución de Activos Financieros Corrientes (Circulantes)	-
3.1.1.1.1	Disminución de Caja y Bancos (Efectivo y Equivalentes)	-
3.1.1.1.1.1	Efectivo	-
3.1.1.1.1.2	Bancos / Tesorería	-
3.1.1.1.1.3	Bancos / Dependencias y Otros	-
3.1.1.1.1.4	Inversiones Temporales (Hasta 3 meses)	-
3.1.1.1.1.5	Fondos con Afectación Específica	-
3.1.1.1.1.6	Depósitos de Fondos de Terceros en garantía y Administración	-
3.1.1.1.1.7	Otro Efectivo y Equivalentes	-
3.1.1.1.2	Disminución de Inversiones Financieras de Corto Plazo (Derechos a Recibir Efectivo o Equivalentes)	-
3.1.1.1.2.1	Títulos y Valores	-
3.1.1.1.2.2	Acciones y Participaciones de Capital	-
3.1.1.1.2.3	Otras Inversiones Financieras	-
3.1.1.1.3	Disminución de Cuentas por Cobrar	-
3.1.1.1.3.1	Cuentas por Cobrar	-
3.1.1.1.3.2	Deudores Diversos por Cobrar	-
3.1.1.1.3.3	Ingresos por Recuperar	-

Código	Concepto	
3.1.1.1.3.4	Deudores por Anticipos de la Tesorería	
3.1.1.1.4	Disminución de Documentos por Cobrar	-
3.1.1.1.4.1	Otros Derechos a Recibir Efectivo o Equivalentes	
3.1.1.1.5	Recuperación de Préstamos Otorgados de Corto Plazo	
3.1.1.1.6	Disminución de Otros Activos Financieros Corrientes	-
3.1.1.1.6.1	Anticipo a Proveedores por Adquisición de Bienes y Prestación de Servicios	
3.1.1.1.6.2	Anticipo a Proveedores por Adquisición de Bienes Inmuebles y Muebles	
3.1.1.1.6.3	Anticipo a Proveedores por Adquisición de Bienes Intangibles	
3.1.1.1.6.4	Anticipo a Contratistas por Obras Públicas	
3.1.1.1.6.5	Otros Derechos a Recibir Bienes o Servicios	
3.1.1.1.6.6	Disminución de Otros Activos Circulantes	
3.1.1.2	Disminución de Activos Financieros No Corrientes	-
3.1.1.2.1	Recuperación de Inversiones Financieras a Largo Plazo con Fines de Liquidez	-
3.1.1.2.1.1	Venta de Acciones y Participaciones de Capital	-
3.1.1.2.1.1.1	Internos	
3.1.1.2.1.1.2	Externos	
3.1.1.2.1.2	Venta de Títulos y Valores Representativos de la Deuda	
3.1.1.2.1.3	Venta de Obligaciones Negociables	
3.1.1.2.1.4	Recuperación de Préstamos	-
3.1.1.2.1.4.1	Internos	
3.1.1.2.1.4.2	Externos	
3.1.1.2.2	Disminución de Otros Activos Financieros No Corrientes	-
3.1.1.2.2.1	Documentos por Cobrar	
3.1.1.2.2.2	Deudores Diversos	-
3.1.1.2.2.3	Otros Derechos a Recibir Efectivo o Equivalentes	-
3.1.1.2.2.4	Activos Diferidos	
3.1.1.2.2.5	Otros Activos	
<b>3.1.2</b>	<b>Incremento de Pasivos</b>	-
3.1.2.1	Incremento de Pasivos Corrientes	-
3.1.2.1.1	Incremento de Cuentas por Pagar	-
3.1.2.1.1.1	Servicios Personales	
3.1.2.1.1.2	Proveedores por Pagar	-
3.1.2.1.1.3	Contratistas por Obras Públicas por Pagar	
3.1.2.1.1.4	Participaciones y Aportaciones por Pagar	
3.1.2.1.1.5	Transferencias Otorgadas por Pagar	
3.1.2.1.1.6	Intereses y Comisiones por Pagar	
3.1.2.1.1.7	Retenciones y Contribuciones por Pagar	-
3.1.2.1.1.8	Devoluciones de Contribuciones por Pagar	
3.1.2.1.1.9	Otras Cuentas por Pagar	
3.1.2.1.2	Incremento de Documentos por Pagar	-
3.1.2.1.2.1	Documentos Comerciales por Pagar	
3.1.2.1.2.2	Documentos con Contratistas por Obras Públicas por Pagar	
3.1.2.1.2.3	Otros Documentos por Pagar	
3.1.2.1.2.4	Títulos y Valores de la Deuda Pública Interna	
3.1.2.1.2.5	Títulos y Valores de la Deuda Pública Externa	
3.1.2.1.3	Conversión de Deuda Pública a Largo Plazo en Porción Circulante	-
3.1.2.1.3.1	Conversión de Títulos y Valores de Largo Plazo en Corto Plazo	
3.1.2.1.3.1.1	Porción de Corto Plazo de Títulos y Valores de la Deuda Pública Interna de L.P.	
3.1.2.1.3.1.2	Porción de Corto Plazo de Títulos y Valores de la Deuda Pública Externa de L.P.	
3.1.2.1.3.2	Conversión de Préstamos de Largo Plazo en Corto Plazo	-
3.1.2.1.3.2.1	Porción a Corto Plazo de Préstamos de la Deuda Pública Interna de L.P.	
3.1.2.1.3.2.2	Porción a Corto Plazo de Préstamos de la Deuda Pública Externa de L.P.	
3.1.2.1.4	Incremento de Otros Pasivos de Corto Plazo	-
3.1.2.1.4.1	Pasivos Diferidos	
3.1.2.1.4.2	Fondos y Bienes de Terceros	
3.1.2.1.4.3	Otros Pasivos	
3.1.2.2	Incremento de Pasivo No Corrientes	-
3.1.2.2.1	Incremento de Cuentas por Pagar a Largo Plazo	-
3.1.2.2.1.1	Proveedores por Pagar	
3.1.2.2.1.2	Contratistas por Obras Públicas por Pagar	
3.1.2.2.2	Incremento de Documentos por Pagar a Largo Plazo	-
3.1.2.2.2.1	Documentos Comerciales por Pagar	

Código	Concepto		
3.1.2.2.2	Documentos con Contratistas por Obras Públicas por Pagar		
3.1.2.2.3	Otros documentos por Pagar		
3.1.2.2.3	Colocación de Títulos y Valores a Largo Plazo		-
3.1.2.2.3.1	Colocación de Títulos y Valores de la Deuda Pública Interna		
3.1.2.2.3.2	Colocación de Títulos y Valores de la Deuda Pública Externa		
3.1.2.2.4	Obtención de Préstamos de la Deuda Pública a Largo Plazo		-
3.1.2.2.4.1	Obtención de Préstamos Internos		
3.1.2.2.4.2	Obtención de Préstamos Externos		
3.1.2.2.5	Incremento de Otros Pasivos a Largo Plazo		-
3.1.2.2.5.1	Pasivos Diferidos		
3.1.2.2.5.2	Fondos y Bienes de Terceros		
3.1.2.2.5.3	Otros Pasivos		
<b>3.1.3</b>	<b>Incremento de Patrimonio</b>		
	<b>TOTAL DE FUENTES FINANCIERAS</b>		-
<b>3.2</b>	<b>APLICACIONES FINANCIERAS (Usos)</b>	-	<b>187,916.23</b>
<b>3.2.1</b>	<b>Incremento de Activos Financieros</b>	-	<b>192,824.91</b>
3.2.1.1	Incremento de Activos Financieros Corrientes (Circulantes)	-	192,824.91
3.2.1.1.1	Incremento de Caja y Bancos (Efectivo y Equivalentes)	-	192,824.91
3.2.1.1.1.1	Efectivo		-
3.2.1.1.1.2	Bancos / Tesorería	-	192,824.91
3.2.1.1.1.3	Bancos / Dependencias y Otros		
3.2.1.1.1.4	Inversiones Temporales ( Hasta 3 Meses)		
3.2.1.1.1.5	Fondos con Afectación Específica		
3.2.1.1.1.6	Depósitos de Fondo de Terceros en Garantía y/o Administración		
3.2.1.1.1.7	Otro Efectivo y Equivalentes		
3.2.1.1.2	Incremento de Inversiones Financieras de Corto Plazo (Derechos a recibir Efectivo o Equivalentes)		-
3.2.1.1.2.1	Títulos y Valores		
3.2.1.1.2.2	Acciones y Participaciones de Capital		
3.2.1.1.2.3	Otras Inversiones Financieras		
3.2.1.1.3	Incremento de Cuentas por Cobrar		-
3.2.1.1.3.1	Cuentas por Cobrar		
3.2.1.1.3.2	Deudores Diversos por Cobrar		
3.2.1.1.3.3	Ingresos por Recuperar		
3.2.1.1.3.4	Deudores por Anticipos de Tesorería		
3.2.1.1.4	Incremento de Documentos por Cobrar		-
3.2.1.1.4.1	Otros Derechos a Recibir Efectivo o Equivalentes		
3.2.1.1.5	Préstamos Otorgados de Corto Plazo		
3.2.1.1.6	Incremento de Otros Activos Financieros Corrientes		-
3.2.1.1.6.1	Anticipo a Proveedores por Adquisición de Bienes y Prestación de Servicios		
3.2.1.1.6.2	Anticipo a Proveedores por Adquisición de Bienes Inmuebles y Muebles		
3.2.1.1.6.3	Anticipo a Proveedores por Adquisición de Bienes Intangibles		
3.2.1.1.6.4	Anticipo a Contratistas por Obras Públicas		
3.2.1.1.6.5	Otros Derechos a Recibir Bienes y Servicios		
3.2.1.1.6.6	Otros Activos Circulantes		
3.2.1.2	Incremento de Activos Financieros No Corrientes		-
3.2.1.2.1	Inversiones Financieras a Largo Plazo con Fines de Liquidez		-
3.2.1.2.1.1	Compra de Acciones y Participaciones de Capital		-
3.2.1.2.1.1.1	Internos		
3.2.1.2.1.1.2	Externos		
3.2.1.2.1.2	Compra de Títulos y Valores Representativos de la Deuda		
3.2.1.2.1.3	Compra de Obligaciones negociables		
3.2.1.2.1.4	Concesión de Préstamos		-
3.2.1.2.1.4.1	Internos		
3.2.1.2.1.4.2	Externos		
3.2.1.2.2	Incremento de Otros Activos Financieros No Corrientes		-
3.2.1.2.2.1	Documentos por Cobrar		
3.2.1.2.2.2	Deudores Diversos		
3.2.1.2.2.3	Otros Derechos a Recibir Efectivo y Equivalentes		
3.2.1.2.2.4	Activos Diferidos		
3.2.1.2.2.5	Otros Activos		

Código	Concepto	
<b>3.2.2</b>	<b>Disminución de Pasivos</b>	<b>4,908.68</b>
3.2.2.1	Disminución de Pasivos Corrientes	4,908.68
3.2.2.1.1	Disminución de Cuentas por Pagar	4,908.68
3.2.2.1.1.1	Servicios Personales por Pagar	
3.2.2.1.1.2	Proveedores por Pagar	6,391.96
3.2.2.1.1.3	Contratistas por Obras Públicas por Pagar	
3.2.2.1.1.4	Participaciones y Aportaciones por Pagar	
3.2.2.1.1.5	Transferencias Otorgadas por Pagar	
3.2.2.1.1.6	Intereses y Comisiones y otros gastos de la Deuda Pública por Pagar	
3.2.2.1.1.7	Retenciones y Contribuciones por Pagar	- 1,483.28
3.2.2.1.1.8	Devoluciones de la Ley de Ingresos por Pagar	
3.2.2.1.1.9	Otras Cuentas por Pagar	
3.2.2.1.2	Disminución de Documentos por Pagar	-
3.2.2.1.2.1	Documentos Comerciales por Pagar	
3.2.2.1.2.2	Documentos con Contratistas por Obras Públicas por Pagar	
3.2.2.1.2.3	Otros Documentos por Pagar	
3.2.2.1.2.4	Títulos y Valores de la Deuda Pública Interna	
3.2.2.1.2.5	Títulos y Valores de la Deuda Pública Externa	
3.2.2.1.3	Amortización de la Porción Circulante de la Deuda Pública de Largo Plazo	-
3.2.2.1.3.1	Amortización de la Porción Circulante de la Deuda Pública de L.P. en Títulos y Valores	-
3.2.2.1.3.1.1	Amortización de la Porción Circulante de la Deuda Pública Interna de L.P. en Títulos y Valores	
3.2.2.1.3.1.2	Amortización de la Porción de la Deuda Pública Externa de L.P. En Títulos y Valores	
3.2.2.1.3.2	Amortización de la Porción Circulante de la Deuda Pública de L.P. en Préstamos	-
3.2.2.1.3.2.1	Amortización de la Porción Circulante de la Deuda Pública Interna de L.P. en Préstamos	
3.2.2.1.3.2.2	Amortización de la Porción Circulante de la Deuda Pública Externa de L.P. en Préstamos	
3.2.2.1.4	Disminución de Otros Pasivos de Corto Plazo	-
3.2.2.1.4.1	Pasivos Diferidos	
3.2.2.1.4.2	Fondos y Bienes de Terceros en Garantía y/o Administración	
3.2.2.1.4.3	Otros Pasivos	
3.2.2.2	Disminución de Pasivos No Corrientes	-
3.2.2.2.1	Disminución de Cuentas por Pagar a Largo Plazo	-
3.2.2.2.1.1	Proveedores por Pagar	
3.2.2.2.1.2	Contratistas por Obras Públicas por Pagar	
3.2.2.2.2	Disminución de Documentos por Pagar a Largo Plazo	-
3.2.2.2.2.1	Documentos Comerciales por Pagar	
3.2.2.2.2.2	Documentos con Contratistas por Obras Públicas por Pagar	
3.2.2.2.2.3	Otros Documentos por Pagar	
3.2.2.2.3	Conversión de Deuda Pública de Largo Plazo en Porción Circulante	-
3.2.2.2.3.1	Conversión de Títulos y Valores de Largo Plazo en Corto Plazo	-
3.2.2.2.3.1.1	Porción de Corto Plazo de Títulos y Valores de la Deuda Pública Interna	
3.2.2.2.3.1.2	Porción de Corto Plazo de Títulos y Valores de la Deuda Pública Externa	
3.2.2.2.3.2	Conversión de Préstamos de Largo Plazo en Corto Plazo	-
3.2.2.2.3.2.1	Porción a Corto Plazo de Préstamos de la Deuda Pública Interna	
3.2.2.2.3.2.2	Porción a Corto Plazo de Préstamos de la Deuda Pública Externa	
3.2.2.2.4	Disminución de Otros Pasivos de Largo Plazo	-
3.2.2.2.4.1	Pasivos Diferidos	
3.2.2.2.4.2	Fondos y Bienes de Terceros en Garantía y/o Administración	
3.2.2.2.4.3	Otros Pasivos	
<b>3.2.3</b>	<b>Disminución de Patrimonio</b>	
	<b>TOTAL APLICACIONES FINANCIERAS</b>	<b>- 187,916.23</b>

X\* Refiere a la desagregación que obtuvieron las unidades administrativas o instancias competentes en materia de Contabilidad Gubernamental y de Ingresos, de cada orden de gobierno, del Clasificador por Rubros de Ingresos, armonizado a 2 dígitos, de acuerdo a sus necesidades en tercer y cuarto dígito. Clase y Concepto respectivamente.

X† Refiere a la desagregación que obtuvieron las unidades administrativas o instancias competentes en materia de Contabilidad Gubernamental y de Ingresos, de cada orden de gobierno, del Clasificador por Rubros de Ingresos, armonizado a 2 dígitos, de acuerdo a sus necesidades en tercer y cuarto dígito. Clase y Concepto respectivamente.

INSTITUTO SONORENSE PARA LA ATENCIÓN DE LOS ADULTOS MAYORES

ANALISIS DE LAS VARIACIONES PROGRAMATICO-PRESUPUESTAL

CUARTO TRIMESTRE DEL EJERCICIO 2025

Objetivo del Gasto:

El Instituto Sonorense para la Atención de los Adultos Mayores fue creado mediante un decreto que fue publicado el día 13 de junio de 2019 en el número 47 Sección II del Boletín Oficial del Gobierno del Estado estableciéndose el Artículo Primero Transitorio que la vigencia de dicho decreto entraría en vigor el 1ero de enero de 2020.

El Congreso del Estado asignó un presupuesto por \$8,450,989,82 (ocho millones cuatrocientos cincuenta mil novecientos ochenta y nueve pesos 82/100 M.N.) para el ejercicio fiscal 2025, mismo que fue notificado a través de un oficio de autorización de la Secretaría de Hacienda y la Secretaría de Bienestar.

El recurso calendarizado para los meses de octubre a diciembre de 2025, se empezó a utilizar en las partidas autorizadas del programa anual de adquisiciones. Por lo tanto, se incorporan los formatos correspondientes al registro de los ingresos recibidos y su posterior aplicación, y se presentan de manera numérica los avances de los indicadores definidos en el Programa Operativo Anual y la Matriz de Indicadores de Resultados, del cuarto trimestre del ejercicio fiscal 2025.

**INSTITUTO SONORENSE PARA LA ATENCION DE LOS ADULTOS MAYORES**  
**Desglose de saldo en Bancos e Inversiones**  
**AL 31 DE DICIEMBRE DE 2025**  
**(Cifras en pesos)**

Desglose del saldo presentado en el formato ETCA-I-02, en el inciso A2), de la Cuenta: BANCOS/TESORERÍA						
Datos de la Cuenta Bancaria				Tipo de Recurso (1)	Convenio o Ramo (2)	Año del recurso (3)
	Institución Bancaria	Número de Cuenta	Saldo			
1	BBVA BANCOMER	0117306849	42,310.81	ESTATAL		2025
2	BBVA BANCOMER	0118643008	3.25	ESTATAL		2025
3	BBVA BANCOMER	0120342157	51,687.16	ESTATAL		2025
4						
5						
6						
7						
8						
9						
10						
11						
12						
<b>TOTAL</b>			<b>94,001.02</b>			

\*Bajo protesta de decir verdad declaramos que los Estados Financieros y sus Notas, son razonablemente correctos y son responsabilidad del emisor\*

- 1) Tipo de Recurso: Federal o Estatal (incluye Ingresos Propios)
- 2) Aplica solo en el caso del recurso federal, donde la idea es describir que convenio o aportación da origen al mismo. Favor de escribir SIN abreviaturas.
- 3) Se refiere al ejercicio en que se registró el ingreso de ese recurso, puede ser 2025, 2024, etc.

Nota: En caso de que la cuenta bancaria tenga los dos tipos de recursos, presentar dos veces la misma cuenta separando los saldos por tipo de recurso. Aplica el mismo criterio en caso de que el recurso sea de varios ejercicios.

Desglose del saldo presentado en el formato ETCA-I-02, en el inciso A4), de la Cuenta: INVERSIONES TEMPORALES (HASTA 3 MESES)						
Datos de la Cuenta Bancaria				Tipo de Recurso (1)	Convenio o Ramo (2)	Año del recurso (3)
	Institución Bancaria	Número de Cuenta	Saldo			
1						
2						
3						
4			<b>INCLUIR TODAS LAS CUENTAS</b>			
5			Nota : Este formato No Aplica Órganos Autónomos			
6			Poder Legislativo, Poder Judicial			
7						
8						
9						
<b>TOTAL</b>			<b>0</b>			

\*Bajo protesta de decir verdad declaramos que los Estados Financieros y sus Notas, son razonablemente correctos y son responsabilidad del emisor\*

- 1) Tipo de Recurso: Federal o Estatal (incluye Ingresos Propios)
- 2) Aplica solo en el caso del recurso federal, donde la idea es describir que convenio o aportación da origen al mismo. Favor de escribir SIN abreviaturas.
- 3) Se refiere al ejercicio en que se registró el ingreso de ese recurso, puede ser 2025, 2024, etc.

Nota: En caso de que la cuenta bancaria tenga los dos tipos de recursos, presentar dos veces la misma cuenta separando los saldos por tipo de recurso. Aplica el mismo criterio en caso de que el recurso sea de varios ejercicios.

Desglose del saldo presentado en el formato ETCA-I-02, en el inciso B1), de la Cuenta: INVERSIONES FINANCIERAS DE CORTO PLAZO						
Datos de la Cuenta Bancaria				Tipo de Recurso (1)	Convenio o Ramo (2)	Año del recurso (3)
	Institución Bancaria	Número de Cuenta	Saldo			
1						
2						
3						
4			<b>INCLUIR TODAS LAS CUENTAS</b>			
5			Nota : Este formato No Aplica Órganos Autónomos			
			Poder Legislativo, Poder Judicial			

6					
7					
8					
9					
<b>TOTAL</b>				0	

\*Bajo protesta de decir verdad declaramos que los Estados Financieros y sus Notas, son razonablemente correctos y son responsabilidad del emisor"

- 1) Tipo de Recurso: Federal o Estatal (incluye Ingresos Propios)
- 2) Aplica solo en el caso del recurso federal, donde la idea es describir que convenio o aportación da origen al mismo. Favor de escribir SIN abreviaturas.
- 3) Se refiere al ejercicio en que se registró el ingreso de ese recurso, puede ser 2025, 2024, etc.

Nota: En caso de que la cuenta bancaria tenga los dos tipos de recursos, presentar dos veces la misma cuenta separando los saldos por tipo de recurso. Aplica el mismo criterio en caso de que el recurso sea de varios ejercicios.

Desglose del saldo presentado en el formato ETCA-I-02, en el inciso A) del Activo No Circulante, de la Cuenta: INVERSIONES FINANCIERAS A LARGO PLAZO						
Datos de la Cuenta Bancaria				Tipo de Recurso (1)	Convenio o Ramo (2)	Año del recurso (3)
	Institución Bancaria	Número de Cuenta	Saldo			
1						
2						
3						
4						
5						
6						
7						
8						
9						
<b>TOTAL</b>				0		


**INCLUIR TODAS LAS CUENTAS**  
 Nota : Este formato No Aplica Órganos Autónomos  
 Poder Legislativo, Poder Judicial

\*Bajo protesta de decir verdad declaramos que los Estados Financieros y sus Notas, son razonablemente correctos y son responsabilidad del emisor"

- 1) Tipo de Recurso: Federal o Estatal (incluye Ingresos Propios)
- 2) Aplica solo en el caso del recurso federal, donde la idea es describir que convenio o aportación da origen al mismo. Favor de escribir SIN abreviaturas.
- 3) Se refiere al ejercicio en que se registró el ingreso de ese recurso, puede ser 2025, 2024, etc.

Nota: En caso de que la cuenta bancaria tenga los dos tipos de recursos, presentar dos veces la misma cuenta separando los saldos por tipo de recurso. Aplica el mismo criterio en caso de que el recurso sea de varios ejercicios.

  
 Lic. Elodia Guadalupe Rivera López  
 Subdirectora de Administración

  
 Lic. Cedna Mavíael Jaquéz Ortega  
 Directora General

CLASIFICACION ADMINISTRATIVA	AREA FUNCIONAL							POSICION PRESUPUESTARIA		FONDO					PRESUPUESTO DE EGRESOS							
	Finalidad	Fuente	Subfuente	Programa Presupuestario	Actividad o Proyecto	Tipo de Beneficiario	Servicio Prescrito por Categoría	Clasificador por Objeto del Gasto (Partida del Gasto)	Tipo de Gasto (1 Gto Corriente, 2 Gto de Capital)	Año de origen del recurso	Tipo de Financiamiento (1 Gasto no Etiquetado, 2 Gasto Etiquetado)	Fuente de Financiamiento (Federal, Estatal, Ingresos, Propios)	Fondo (Aportaciones Múltiples, Convenios, etc.) (Alimentación) (FASS, FASPR, etc.)	Área y Ubicación Geográfica	Aprobado Anual	Ampliaciones / Reducciones	Modificado Anual	Comprometido Acumulado al Periodo	Devengado Acumulado al periodo	Ejercido Acumulado al periodo	Pagado Acumulado al periodo	
4071800100	2	6	08	E306E34	465	C	3	11301	1	25	1	1	AO	13	1,583,572.57	144,089.24	1,727,661.81	1,727,661.81	1,727,661.81	1,727,661.81	1,727,661.81	
4071800100	2	6	08	E306E34	465	C	3	11302	1	25	1	1	AO	13	44,792.52	-1,236.76	43,555.76	43,555.76	43,555.76	43,555.76	43,555.76	
4071800100	2	6	08	E306E34	465	C	3	11306	1	25	1	1	AO	13	84,734.75	12,343.04	97,077.79	97,077.79	97,077.79	97,077.79	97,077.79	
4071800100	2	6	08	E306E34	465	C	3	13101	1	25	1	1	AO	13	34,236.91	-3,928.57	30,308.34	30,308.34	30,308.34	30,308.34	30,308.34	
4071800100	2	6	08	E306E34	465	C	3	13201	1	25	1	1	AO	13	97,390.48	-7,990.49	89,399.99	89,399.99	89,399.99	89,399.99	89,399.99	
4071800100	2	6	08	E306E34	465	C	3	13202	1	25	1	1	AO	13	206,236.30	5,239.71	200,996.59	200,996.59	200,996.59	200,996.59	200,996.59	
4071800100	2	6	08	E306E34	465	C	3	13203	1	25	1	1	AO	13	19,506.62	4,734.62	24,241.24	24,241.24	24,241.24	24,241.24	24,241.24	
4071800100	2	6	08	E306E34	465	C	3	13204	1	25	1	1	AO	13	19,506.62	4,734.62	24,241.24	24,241.24	24,241.24	24,241.24	24,241.24	
4071800100	2	6	08	E306E34	465	C	3	13403	1	25	1	1	AO	13	172,245.36	5,702.16	166,543.20	166,543.20	166,543.20	166,543.20	166,543.20	
4071800100	2	6	08	E306E34	465	C	3	14102	1	25	1	1	AO	13	87.98	7.21	95.19	95.19	95.19	95.19	95.19	
4071800100	2	6	08	E306E34	465	C	3	14103	1	25	1	1	AO	13	876.71	186.09	1,062.80	1,062.80	1,062.80	1,062.80	1,062.80	
4071800100	2	6	08	E306E34	465	C	3	14104	1	25	1	1	AO	13	9,366.63	709.63	10,076.26	10,076.26	10,076.26	10,076.26	10,076.26	
4071800100	2	6	08	E306E34	465	C	3	14106	1	25	1	1	AO	13	56,200.75	4,256.55	60,457.30	60,457.30	60,457.30	60,457.30	60,457.30	
4071800100	2	6	08	E306E34	465	C	3	14107	1	25	1	1	AO	13	18,733.73	1,418.48	20,152.21	20,152.21	20,152.21	20,152.21	20,152.21	
4071800100	2	6	08	E306E34	465	C	3	14108	1	25	1	1	AO	13	80,992.80	8,879.20	89,872.00	89,872.00	89,872.00	89,872.00	89,872.00	
4071800100	2	6	08	E306E34	465	C	3	14109	1	25	1	1	AO	13	140,502.05	10,640.08	151,142.13	151,142.13	151,142.13	151,142.13	151,142.13	
4071800100	2	6	08	E306E34	465	C	3	14110	1	25	1	1	AO	13	9,366.63	709.63	10,076.26	10,076.26	10,076.26	10,076.26	10,076.26	
4071800100	2	6	08	E306E34	465	C	3	14201	1	25	1	1	AO	13	74,934.21	5,674.81	80,609.02	80,609.02	80,609.02	80,609.02	80,609.02	
4071800100	2	6	08	E306E34	465	C	3	14303	1	25	1	1	AO	13	318,471.32	24,117.39	342,588.71	342,588.71	342,588.71	342,588.71	342,588.71	
4071800100	2	6	08	E306E34	465	C	3	14404	1	25	1	1	AO	13	42,000.00	42,000.00	-	-	-	-	-	-
4071800100	2	6	08	E306E34	465	C	3	15409	1	25	1	1	AO	13	38,514.00	8,646.00	47,160.00	47,160.00	47,160.00	47,160.00	47,160.00	
4071800100	2	6	08	E306E34	465	C	3	16101	1	25	1	1	AO	13	158,493.88	158,493.88	-	-	-	-	-	-
4071800100	2	6	08	E306E34	287	C	3	21101	1	25	1	1	AO	13	24,994.29	1,759.84	23,234.45	23,234.45	23,234.45	23,234.45	23,234.45	23,234.45
4071800100	2	6	08	E306E34	287	C	3	21201	1	25	1	1	AO	13	2,000.00	223.68	1,776.32	1,776.32	1,776.32	1,776.32	1,776.32	1,776.32
4071800100	2	6	08	E306E34	287	C	3	21401	1	25	1	1	AO	13	5,000.00	3,604.02	8,604.02	8,604.02	8,604.02	8,604.02	8,604.02	8,604.02
4071800100	2	6	08	E306E34	287	C	3	21601	1	25	1	1	AO	13	20,000.40	4.24	19,996.16	19,996.16	19,996.16	19,996.16	19,996.16	19,996.16
4071800100	2	6	08	E306E34	287	C	3	21701	1	25	1	1	AO	13	4,999.88	209.66	5,209.54	5,209.54	5,209.54	5,209.54	5,209.54	5,209.54
4071800100	2	6	08	E306E34	287	C	3	21801	1	25	1	1	AO	13	2,500.00	2,500.00	-	-	-	-	-	-
4071800100	2	6	08	E306E34	287	C	3	22101	1	25	1	1	AO	13	-	3,774.50	3,774.50	3,774.50	3,774.50	3,774.50	3,774.50	3,774.50
4071800100	2	6	08	E306E34	287	C	3	22105	1	25	1	1	AO	13	16,000.00	25,973.77	41,973.77	41,973.77	41,973.77	41,973.77	41,973.77	41,973.77
4071800100	2	6	08	E306E34	287	C	3	22106	1	25	1	1	AO	13	11,999.16	1,510.55	10,488.61	10,488.61	10,488.61	10,488.61	10,488.61	10,488.61
4071800100	2	6	08	E306E34	287	C	3	22301	1	25	1	1	AO	13	3,000.00	2,213.03	786.97	786.97	786.97	786.97	786.97	786.97
4071800100	2	6	08	E306E34	287	C	3	24601	1	25	1	1	AO	13	999.92	653.67	1,653.59	1,653.59	1,653.59	1,653.59	1,653.59	1,653.59
4071800100	2	6	08	E306E34	287	C	3	24801	1	25	1	1	AO	13	-	13,948.60	13,948.60	13,948.60	13,948.60	13,948.60	13,948.60	13,948.60
4071800100	2	6	08	E306E34	287	C	3	24901	1	25	1	1	AO	13	4,995.40	4,500.08	9,495.48	9,495.48	9,495.48	9,495.48	9,495.48	9,495.48
4071800100	2	6	08	E306E34	287	C	3	25201	1	25	1	1	AO	13	-	325.00	325.00	325.00	325.00	325.00	325.00	325.00
4071800100	2	6	08	E306E34	287	C	3	26101	1	25	1	1	AO	13	30,011.52	1,211.52	28,800.00	28,654.60	28,654.60	28,654.60	28,654.60	28,654.60
4071800100	2	6	08	E306E34	287	C	3	26102	1	25	1	1	AO	13	-	358.00	358.00	358.00	358.00	358.00	358.00	358.00
4071800100	2	6	08	E306E34	287	C	3	27101	1	25	1	1	AO	13	-	1,914.00	1,914.00	1,914.00	1,914.00	1,914.00	1,914.00	1,914.00
4071800100	2	6	08	E306E34	287	C	3	29101	1	25	1	1	AO	13	3,000.00	2,067.73	5,067.73	5,067.73	5,067.73	5,067.73	5,067.73	5,067.73
4071800100	2	6	08	E306E34	287	C	3	29201	1	25	1	1	AO	13	4,999.92	1,807.92	3,192.00	3,192.00	3,192.00	3,192.00	3,192.00	3,192.00
4071800100	2	6	08	E306E34	287	C	3	29301	1	25	1	1	AO	13	1,999.87	1,999.87	-	-	-	-	-	-
4071800100	2	6	08	E306E34	287	C	3	29401	1	25	1	1	AO	13	3,000.00	31,637.60	34,637.60	34,637.60	34,637.60	34,637.60	34,637.60	34,637.60
4071800100	2	6	08	E306E34	287	C	3	29601	1	25	1	1	AO	13	2,999.88	2,601.88	398.00	398.00	398.00	398.00	398.00	398.00
4071800100	2	6	08	E306E34	287	C	3	29901	1	25	1	1	AO	13	3,999.76	3,999.76	-	-	-	-	-	-
4071800100	2	6	08	E306E34	287	C	3	31101	1	25	1	1	AO	13	-	-	-	-	-	-	-	-
4071800100	2	6	08	E306E34	287	C	3	31201	1	25	1	1	AO	13	200,203.70	8,520.70	191,683.00	191,683.00	191,683.00	191,683.00	191,683.00	191,683.00
4071800100	2	6	08	E306E34	287	C	3	31301	1	25	1	1	AO	13	14,999.91	8,259.91	6,740.00	6,740.00	6,740.00	6,740.00	6,740.00	6,740.00
4071800100	2	6	08	E306E34	287	C	3	31301	1	25	1	1	AO	13	60,000.00	3,258.00	63,258.00	63,258.00	63,258.00	63,258.00	63,258.00	63,258.00
4071800100	2	6	08	E306E34	287	C	3	31401	1	25	1	1	AO	13	11,999.88	11,999.88	-	-	-	-	-	-
4071800100	2	6	08	E306E34	287	C	3	31701	1	25	1	1	AO	13	-	-	-	-	-	-	-	-
4071800100	2	6	08	E306E34	287	C	3	31701	1	25	1	1	AO	13	11,999.88	12,363.01	24,362.89	19,569.04	19,569.04	19,569.04	19,569.04	19,569.04
4071800100	2	6	08	E306E34	287	C	3	33101	1	25	1	1	AO	13	417,600.00	-	417,600.00	417,600.00	417,600.00	417,600.00	417,600.00	417,600.00
4071800100	2	6	08	E306E34	287	C	3	33603	1	25	1	1	AO	13	4,999.98	359.98	4,640.00	4,640.00	4,640.00	4,640.00	4,640.00	4,640.00
4071800100	2	6	08	E306E34	287	C	3	33605	1	25	1	1	AO	13	3,999.99	3,999.99	-	-	-	-	-	-

4071800100	2	6	08	E306E34	287	C	3	33608	1	25	1	1	A0	13	19,999.98	- 3,012.86	16,987.12	16,987.12	16,987.12	16,987.12	16,987.12	16,987.12	
4071800100	2	6	08	E306E34	287	C	3	33801	1	25	1	1	A0	13	742,810.45	- 161,801.25	581,009.20	581,009.20	581,009.20	581,009.20	581,009.20	581,009.20	
4071800100	2	6	08	E306E34	287	C	3	33901	1	25	1	1	A0	13	222,000.00	624,999.94	846,999.94	846,999.94	846,999.94	846,999.94	846,999.94	846,999.94	
4071800100	2	6	08	E306E34	287	C	3	34101	1	25	1	1	A0	13	16,000.00	3,039.21	19,039.21	19,039.21	19,039.21	19,039.21	19,039.21	19,039.21	
4071800100	2	6	08	E306E34	287	C	3	34501	1	25	1	1	A0	13	6,000.00	202,092.17	208,092.17	208,092.17	208,092.17	208,092.17	208,092.17	208,092.17	
4071800100	2	6	08	E306E34	287	C	3	35101	1	25	1	1	A0	13	10000	45881.46	55,881.46	39788	39788	39788	39788	39788	
4071800100	2	6	08	E306E34	287	C	3	35201	1	25	1	1	A0	13	10000	26	10,026.00	10026	10026	10026	10026	10026	10026
4071800100	2	6	08	E306E34	287	C	3	35301	1	25	1	1	A0	13	0	2320.42	2,320.42	2320.42	2320.42	2320.42	2320.42	2320.42	
4071800100	2	6	08	E306E34	287	C	3	35501	1	25	1	1	A0	13	7,763.00	3,080.83	10,843.83	10,843.83	10,843.83	10,843.83	10,843.83	10,843.83	
4071800100	2	6	08	E306E34	287	C	3	35701	1	25	1	1	A0	13	29,999.78	-3,813.36	26,186.42	26,186.42	26,186.42	26,186.42	26,186.42	26,186.42	
4071800100	2	6	08	E306E34	287	C	3	35801	1	25	1	1	A0	13	361,150.70	-0.04	361,150.66	361,150.66	361,150.66	361,150.66	361,150.66	361,150.66	
4071800100	2	6	08	E306E34	287	C	3	35901	1	25	1	1	A0	13	3,000.00	-3,000.00	-	0.00	0.00	0.00	0.00	0.00	
4071800100	2	6	08	E306E34	287	C	3	37501	1	25	1	1	A0	13	15,000.00	-11,100.00	3,900.00	3,900.00	3,900.00	3,900.00	3,900.00	3,900.00	
4071800100	2	6	08	E306E34	287	C	3	37502	1	25	1	1	A0	13	15,000.00	-11,000.00	4,000.00	4,000.00	4,000.00	4,000.00	4,000.00	4,000.00	
4071800100	2	6	08	E306E34	287	C	3	39202	1	25	1	1	A0	13	0.00	4,652.00	4,652.00	4,652.00	4,652.00	4,652.00	4,652.00	4,652.00	
4071800100	2	6	08	E306E34	287	C	3	39501	1	25	1	1	A0	13	0.00	430.00	430.00	430.00	430.00	430.00	430.00	430.00	
4071800100	2	6	08	E306E34	287	C	3	39801	1	25	1	1	A0	13	54,999.75	18,537.25	73,537.00	73,537.00	73,537.00	64,744.00	64,744.00	64,744.00	
4071800100	2	6	08	E306E34	287	C	3	44101	1	25	1	1	A0	13	2,854,200.00	-1,023,573.09	1,830,626.91	1,828,626.91	1,828,626.91	1,828,626.91	1,828,626.91	1,828,626.91	



ANEXO MIR

Análisis cualitativo de las metas programadas en la Matriz de Indicadores de Resultados

Dependencia/Entidad:	INSTITUTO SONORENSE PARA LA ATENCIÓN DE LOS ADULTOS MAYORES
Programa Presupuestal:	E306E34 ATENCIÓN DE ADULTOS MAYORES
Periodo que se reporta:	CUARTO TRIMESTRE 2025

Parámetros de semaforización:	Cumplimiento Optimo (80 - 120%)	Cumplimiento Mejorable (60 - 79%)	Cumplimiento en riesgo (<60% o >120%)	No Programado
-------------------------------	---------------------------------	-----------------------------------	---------------------------------------	---------------

<b>FIN</b>			
Indicador: PORCENTAJE DE PERSONAS ADULTAS MAYORES EN POBREZA		META ANUAL	% DE AVANCE
Eficacia:	166.59% - Cumplimiento en riesgo (<60% o >120%)	183.99%	16.66%

ANÁLISIS CUALITATIVO: Debido a la ejecución de una estrategia de transversalidad de programas y acciones de impacto social a beneficio de las personas adultas mayores, disminuye a cantidad de esta población en situación de pobreza; además, se presenta un aumen

<b>PROPÓSITO</b>			
Indicador: CANTIDAD DE PERSONAS ADULTAS MAYORES EN CONDICIONES DE VULNERABILIDAD SOCIAL ATENDIDAS CON ATENCIÓN INTEGRAL Y APOYOS QUE LES PERMITEN SU DESARROLLO INTEGRAL.		META ANUAL	% DE AVANCE
Eficacia:	215.18% - Cumplimiento en riesgo (<60% o >120%)	25750	215.18%

Causa del Incumplimiento:	
Efecto del Incumplimiento:	
Impacto del Incumplimiento en el Fin:	

<b>COMPONENTE1</b>			
Indicador: CANTIDAD DE SERVICIOS BRINDADOS PARA EL FOMENTO DEL ENVEJECIMIENTO ACTIVO A PERSONAS ADULTAS MAYORES		META ANUAL	% DE AVANCE
Eficacia:	104.38% - Cumplimiento Óptimo (80 - 120%)	7177	104.38%

Causa del Incumplimiento:	
Efecto del Incumplimiento:	
Impacto del Incumplimiento en el Propósito:	

<b>C1-A01</b>			
Indicador: CANTIDAD DE CLASES Y ACTIVIDADES BRINDADAS A PERSONAS ADULTAS MAYORES DE LOS CENTROS DE DESARROLLO PARA ADULTOS MAYORES (CEDAM).		META ANUAL	% DE AVANCE
Eficacia:	127.91% - Cumplimiento en riesgo (<60% o >120%)	2150	127.91%

Causa del Incumplimiento:	
Efecto del Incumplimiento:	
Impacto del Incumplimiento en el Componente:	

<b>C1-A02</b>			
Indicador: CANTIDAD DE SERVICIOS A PERSONAS ADULTAS MAYORES CON CLASES Y ACTIVIDADES DE LOS CENTROS DE DESARROLLO PARA ADULTOS MAYORES (CEDAM)		META ANUAL	% DE AVANCE
Eficacia:	115.17% - Cumplimiento Óptimo (80 - 120%)	23050	115.17%

Causa del Incumplimiento:	
Efecto del Incumplimiento:	
Impacto del Incumplimiento en el Componente:	

<b>C1-A03</b>			
Indicador: CANTIDAD DE PERSONAS ADULTAS MAYORES BENEFICIADAS CON EL PROGRAMA FOMENTANDO EL ENVEJECIMIENTO ACTIVO		META ANUAL	% DE AVANCE



ANEXO MIR

Análisis cualitativo de las metas programadas en la Matriz de Indicadores de Resultados

Dependencia/Entidad:	INSTITUTO SONORENSE PARA LA ATENCIÓN DE LOS ADULTOS MAYORES
Programa Presupuestal:	E306E34 ATENCIÓN DE ADULTOS MAYORES
Periodo que se reporta:	CUARTO TRIMESTRE 2025

Parámetros de semaforización:	Cumplimiento Óptimo (80 - 120%)	Cumplimiento Mejorable (60 - 79%)	Cumplimiento en riesgo (<60% o >120%)	No Programado
-------------------------------	---------------------------------	-----------------------------------	---------------------------------------	---------------

Eficacia:	90.10% - Cumplimiento Óptimo (80 - 120%)	313	90.10%
Causa del Incumplimiento:			
Efecto del Incumplimiento:			
Impacto del Incumplimiento en el Componente:			

C1-A04

Indicador: CANTIDAD DE APOYOS ECONÓMICOS PARA PERSONAS ADULTAS MAYORES DEL PROGRAMA FOMENTANDO EL ENVEJECIMIENTO ACTIVO	META ANUAL	% DE AVANCE
Eficacia:	92.50% - Cumplimiento Óptimo (80 - 120%)	939 23.64%
Causa del Incumplimiento:		
Efecto del Incumplimiento:		
Impacto del Incumplimiento en el Componente:		

C1-A05

Indicador: CANTIDAD DE CLASES Y TALLERES BRINDADOS POR PERSONAS ADULTAS MAYORES DEL PROGRAMA FOMENTANDO EL ENVEJECIMIENTO ACTIVO	META ANUAL	% DE AVANCE
Eficacia:	90.92% - Cumplimiento Óptimo (80 - 120%)	3756 90.92%
Causa del Incumplimiento:		
Efecto del Incumplimiento:		
Impacto del Incumplimiento en el Componente:		

C1-A06

Indicador: CANTIDAD DE SERVICIOS BRINDADOS A PERSONAS ADULTAS MAYORES BENEFICIADAS QUE ASISTEN A CLASES Y TALLERES DEL PROGRAMA FOMENTANDO EL ENVEJECIMIENTO ACTIVO	META ANUAL	% DE AVANCE
Eficacia:	1592.00% - Cumplimiento en riesgo (<60% o >120%)	1625 391.88%
Causa del Incumplimiento:		
Efecto del Incumplimiento:		
Impacto del Incumplimiento en el Componente:		

C1-A07

Indicador: CANTIDAD DE CLASES BRINDADAS A PERSONAS ADULTAS MAYORES DE LOS CENTROS DE CUIDADOS PARA PERSONAS ADULTAS MAYORES	META ANUAL	% DE AVANCE
Eficacia:	100.00% - Cumplimiento Óptimo (80 - 120%)	202 100.00%
Causa del Incumplimiento:		
Efecto del Incumplimiento:		
Impacto del Incumplimiento en el Componente:		

C1-A08

Indicador: CANTIDAD DE VISITAS A CENTROS DE CUIDADOS PARA PERSONAS ADULTAS MAYORES DONDE SE BRINDAN CLASES QUE FOMENTAN EL ENVEJECIMIENTO ACTIVO	META ANUAL	% DE AVANCE
Eficacia:	100.00% - Cumplimiento Óptimo (80 - 120%)	202 100.00%



ANEXO MIR

Análisis cualitativo de las metas programadas en la Matriz de Indicadores de Resultados

Dependencia/Entidad:	INSTITUTO SONORENSE PARA LA ATENCIÓN DE LOS ADULTOS MAYORES
Programa Presupuestal:	E306E34 ATENCIÓN DE ADULTOS MAYORES
Periodo que se reporta:	CUARTO TRIMESTRE 2025

Parámetros de semaforización:	<span style="color: green;">■</span> Cumplimiento Óptimo (80 - 120%)	<span style="color: yellow;">■</span> Cumplimiento Mejorable (60 - 79%)	<span style="color: red;">■</span> Cumplimiento en riesgo (<60% o >120%)	<span style="background-color: gray;">■</span> No Programado
-------------------------------	--	---	--	--

Causa del Incumplimiento:	
Efecto del Incumplimiento:	
Impacto del Incumplimiento en el Componente:	

**C1-A09**

Indicador: CANTIDAD DE SERVICIOS BRINDADOS A PERSONAS ADULTAS MAYORES DE LOS CENTROS DE CUIDADOS PARA PERSONAS ADULTAS MAYORES BENEFICIADOS	META ANUAL	% DE AVANCE
Eficacia: <span style="color: green;">■</span> 101.13% - Cumplimiento Óptimo (80 - 120%)	1414	101.13%
Causa del Incumplimiento:		
Efecto del Incumplimiento:		
Impacto del Incumplimiento en el Componente:		

**C1-A10**

Indicador: CANTIDAD DE VISITAS DE SUPERVISIÓN A CENTROS DE CUIDADOS PARA PERSONAS ADULTAS MAYORES PARA EL FORTALECIMIENTO DE ESTOS Y MEJORES NIVELES DE BIENESTAR	META ANUAL	% DE AVANCE
Eficacia: <span style="color: green;">■</span> 100.00% - Cumplimiento Óptimo (80 - 120%)	52	100.00%
Causa del Incumplimiento:		
Efecto del Incumplimiento:		
Impacto del Incumplimiento en el Componente:		

**C1-A11**

Indicador: CANTIDAD DE CENTROS DE CUIDADOS PARA PERSONAS ADULTAS MAYORES BENEFICIADOS CON CLASES QUE FOMENTAN EL ENVEJECIMIENTO ACTIVO	META ANUAL	% DE AVANCE
Eficacia: <span style="color: green;">■</span> 100.00% - Cumplimiento Óptimo (80 - 120%)	24	100.00%
Causa del Incumplimiento:		
Efecto del Incumplimiento:		
Impacto del Incumplimiento en el Componente:		

**C1-A12**

Indicador: CANTIDAD DE PLÁTICAS DE CONCIENCIACIÓN EN CENTROS DE CUIDADOS PARA PERSONAS ADULTAS MAYORES BENEFICIADOS DEL PROGRAMA FOMENTANDO EL ENVEJECIMIENTO ACTIVO	META ANUAL	% DE AVANCE
Eficacia: <span style="color: green;">■</span> 100.00% - Cumplimiento Óptimo (80 - 120%)	18	100.00%
Causa del Incumplimiento:		
Efecto del Incumplimiento:		
Impacto del Incumplimiento en el Componente:		

NOTAS:





1. El valor de la meta anual corresponde al valor de la programación modificada.
2. El valor del porcentaje de avance es con respecto a la meta anual.
3. El parámetro del semáforo se asigna de acuerdo al avance programado y acumulado al trimestre que se reporta.



ANEXO MIR

Análisis cualitativo de las metas programadas en la Matriz de Indicadores de Resultados

Dependencia/Entidad:	INSTITUTO SONORENSE PARA LA ATENCIÓN DE LOS ADULTOS MAYORES
Programa Presupuestal:	E306E34 ATENCIÓN DE ADULTOS MAYORES
Periodo que se reporta:	CUARTO TRIMESTRE 2025

Parámetros de semaforización:	 Cumplimiento Optimo (80 - 120%)	 Cumplimiento Mejorable (60 - 79%)	 Cumplimiento en riesgo (<60% o >120%)	 No Programado
-------------------------------	---	---	---	---

4. El porcentaje de cumplimiento que se muestra junto al parámetro asignado en el punto anterior, corresponde al avance acumulado con respecto a la programación acumulada al trimestre que se reporta.
5. Para el caso de los indicadores no acumulables, el porcentaje de avance trimestral es igual al porcentaje de avance anual.
6. El valor del porcentaje de avance de los indicadores descendentes se calcula dividiendo la meta / avance.