

Formatos

Listado de Formatos

I.- Información contable		
1	ETCA-I-01	Estado de Situación Financiera
2	ETCA-I-02	Estado de Situación Financiera-Detallado-LDF
3	ETCA-I-03	Estado de Actividades
4	ETCA-I-04	Estado de Variación en la Hacienda Pública
5	ETCA-I-05	Estado de Cambios en la Situación Financiera
6	ETCA-I-06	Estado de Flujos de Efectivo
7	ETCA-I-07	Estado Analítico del Activo
8	ETCA-I-08	Estado Analítico de la Deuda y Otros Pasivos
9	ETCA-I-09	Informe Analítico de la Deuda y Otros Pasivos-Detallado-LDF
10	ETCA-I-10	Informe Analítico de Obligaciones Diferentes de Financiamiento-LDF
11	ETCA-I-11	Informe sobre Pasivos Contingentes
12	ETCA-I-12	Notas a los Estados Financieros
II.- Información Presupuestaria		
13	ETCA-II-01	Estado Analítico de Ingresos
14	ETCA-II-02	Estado Analítico de Ingresos Detallado-LDF
15	ETCA-II-03	Conciliación entre los Ingresos Presupuestarios y Contables
16	ETCA-II-04	Estado Analítico del Ejercicio Presupuesto de Egresos
17	ETCA-II-05	Estado Analítico del Ejercicio Presupuesto de Egresos Detallado-LDF Clasificación Por Objeto del Gasto
18	ETCA-II-06	Estado Analítico del Ejercicio Presupuesto de Egresos Clasificación Económica (Por Tipo de Gasto)
19	ETCA-II-07	Estado Analítico del Ejercicio Presupuesto de Egresos Por Unidad Administrativa
20	ETCA-II-08	Estado Analítico del Ejercicio Presupuesto de Egresos Detallado-LDF Por Unidad Administrativa
21	ETCA-II-09	Estado Analítico del Ejercicio Presupuesto de Egresos, Clasificación Administrativa Por Poderes (No aplica para Organismos Paraestatales)
22	ETCA-II-10	Estado Analítico del Ejercicio Presupuesto de Egresos Clasificación Administrativa, Por tipo de Organismo o Entidad Paraestatal (No aplica, presenta consolidado la Secretaría de Hacienda)
23	ETCA-II-11	Estado Analítico del Ejercicio Presupuesto de Egresos Clasificación Funcional (Finalidad y Función)
24	ETCA-II-12	Estado Analítico del Ejercicio Presupuesto de Egresos -Detallado-LDF Clasificación Funcional (Finalidad y Función)
25	ETCA-II-13	Estado Analítico del Ejercicio Presupuesto de Egresos Por Partida del Gasto
26	ETCA-II-14	Estado Analítico del Ejercicio Presupuesto de Egresos - Detallado-LDF (Clasificación de Servicios Personales por Categoría)
27	ETCA-II-15	Conciliación entre los Egresos Presupuestarios y los Gastos Contables
28	ETCA-II-16	Endeudamiento Neto
29	ETCA-II-17	Intereses de la Deuda
III.- Información Programática		
30	ETCA-III-01	Gasto por Categoría Programática
31	ETCA-III-02	Gasto por Programa Presupuestario (NO APLICA)

32	ETCA-III-03	Gasto por Proyectos de Inversión
33	ETCA-III-04	Informe de Avance Programático
34	ETCA-III-05	Matriz de Indicadores de Resultados
IV.- Información Complementaria-Anexos.		
35	ETCA-IV-01	Indicadores de Postura Fiscal
36	ETCA-IV-02	Balance Presupuestario-LDF
37	ETCA-IV-03	Relación de Cuentas Bancarias Productivas Específicas
38	ETCA-IV-04	Relación de Bienes que Componen su Patrimonio (CUENTA PÚBLICA Y SEGUNDO TRIMESTRE)
39	ETCA-IV-06	Clasificación Económica de los Ingresos , de los Gastos y del Financiamiento
40	Anexo A	Análisis de variaciones Programático-Presupuestal
41	Anexo B	Desglose de saldo en Bancos e Inversiones
42	Anexo C	Gasto de acuerdo a la Estructura Programática (LAYOUT EXCEL)
43	Anexo Mir	Análisis cualitativo de las metas programadas en la Matriz de Indicadores de Resultados

INSTITUTO SONORENSE PARA LA ATENCION DE LOS ADULTOS MAYORES

Estado de Situación Financiera

Al 30 de septiembre de 2025


(Cifras en Pesos)

Concepto	2025	2024	Concepto	2025	2024
ACTIVO			PASIVO		
Activo Circulante			Pasivo Circulante		
Efectivo y Equivalentes	1,091,870.81	286,825.93	Cuentas por Pagar a Corto Plazo	27,939.22	70,377.66
Derechos a Recibir Efectivo o Equivalentes	555.37	555.37	Documentos por Pagar a Corto Plazo	-	-
Derechos a Recibir Bienes o Servicios	-	-	- Porción a Corto Plazo de la Deuda Pública a Largo Plazo	-	-
Inventarios	-	-	- Títulos y Valores a Corto Plazo	-	-
Almacenes	-	-	- Pasivos Diferidos a Corto Plazo	-	-
Estimación por Pérdida o Deterioro de Activos Circulantes	-	-	- Fondos y Bienes de Terceros en Garantía y/o Administración a Corto Plazo	-	-
Otros Activos Circulantes	-	-	- Provisiones a Corto Plazo	-	-
			- Otros Pasivos a Corto Plazo	-	-
Total de Activos Circulantes	1,092,426.18	287,381.30	Total de Pasivos Circulantes	27,939.22	70,377.66
Activo No Circulante			Pasivo No Circulante		
Inversiones Financieras a Largo Plazo	-	-	- Cuentas por Pagar a Largo Plazo	-	-
Derechos a Recibir Efectivo o Equivalentes a Largo Plazo	-	-	- Documentos por Pagar a Largo Plazo	-	-
Bienes Inmuebles, Infraestructura y Construcciones en Proceso	-	-	- Deuda Pública a Largo Plazo	-	-
Bienes Muebles	872,503.89	872,503.89	- Pasivos Diferidos a Largo Plazo	-	-
Activos Intangibles	570,124.34	414,635.88	- Fondos y Bienes de Terceros en Garantía y/o en Administración a Largo Plazo	-	-
Depreciación, Deterioro y Amortización Acumulada de Bienes	-	-	- Provisiones a Largo Plazo	-	-
Activos Diferidos	-	-			
Estimación por Pérdida o Deterioro de Activos no Circulantes	-	-			
Otros Activos no Circulantes	-	-			
Total de Activos No Circulantes	302,379.55	457,868.01	Total de Pasivos No Circulantes	-	-
Total de Activos	1,394,805.73	745,249.31	Total de Pasivo	27,939.22	70,377.66
			HACIENDA PÚBLICA/PATRIMONIO		
			Hacienda Pública/Patrimonio Contribuido	1,282,215.14	1,282,215.14
			Aportaciones	-	-
			Donaciones de Capital	1,282,215.14	1,282,215.14
			Actualización de la Hacienda Pública/Patrimonio		
			Hacienda Pública/Patrimonio Generado	84,651.37	607,343.49
			Resultados del Ejercicio (Ahorro/ Desahorro)	903,111.37	3,798.57
			Resultados de Ejercicios Anteriores	2,865,546.01	2,861,747.44
			Revalúos	-	-
			Reservas	-	-
			Rectificaciones de Resultados de Ejercicios Anteriores	3,684,006.01	3,472,889.50
			Exceso o Insuficiencia en la Actualización de la Hacienda Pública/Patrimonio	-	-
			Resultado por Posición Monetaria	-	-
			Resultado por Tenencia de Activos no Monetarios	-	-
			Total Hacienda Pública/Patrimonio	1,366,866.51	674,871.65
			Total de Pasivo y Hacienda Pública/Patrimonio	1,394,805.73	745,249.31

"Bajo protesta de decir verdad declaramos que los Estados Financieros y sus Notas, son razonablemente correctos y son responsabilidad del emisor"



Lic. Elodía Guadalupe Rivera López
Subdirectora de Administración



Lic. Cedna Mavíael Jaquez Ortega
Directora General

INSTITUTO SONORENSE PARA LA ATENCION DE LOS ADULTOS MAYORES

Estado de Situación Financiera Detallado - LDF

Al 31 de Diciembre de 2024 y al 30 de septiembre de 2025 (b)

(PESOS)

Concepto (c)	2025	31 de diciembre de 2024	Concepto (c)	2025	31 de diciembre de 2024
ACTIVO			PASIVO		
Activo Circulante			Pasivo Circulante		
a. Efectivo y Equivalentes (a=a1+a2+a3+a4+a5+a6+a7)	1,091,870.81	286,825.93	a. Cuentas por Pagar a Corto Plazo (a=a1+a2+a3+a4+a5+a6+a7+a8+a9)	27,939.22	70,377.66
a1) Efectivo	10,000.00	-	a1) Servicios Personales por Pagar a Corto Plazo	-	-
a2) Bancos/Tesorería	1,081,870.81	286,825.93	a2) Proveedores por Pagar a Corto Plazo	118.35	6,391.96
a3) Bancos/Dependencias y Otros	-	-	a3) Contratistas por Obras Públicas por Pagar a Corto Plazo	-	-
a4) Inversiones Temporales (Hasta 3 meses)	-	-	a4) Participaciones y Aportaciones por Pagar a Corto Plazo	-	-
a5) Fondos con Afectación Específica	-	-	a5) Transferencias Otorgadas por Pagar a Corto Plazo	-	-
a6) Depósitos de Fondos de Terceros en Garantía y/o Administración	-	-	a6) Intereses, Comisiones y Otros Gastos de la Deuda Pública por Pagar a Corto Plazo	-	-
a7) Otros Efectivos y Equivalentes	-	-	a7) Retenciones y Contribuciones por Pagar a Corto Plazo	27,820.87	63,985.70
b. Derechos a Recibir Efectivo o Equivalentes (b=b1+b2+b3+b4+b5+b6+b7)	555.37	555.37	a8) Devoluciones de la Ley de Ingresos por Pagar a Corto Plazo	-	-
b1) Inversiones Financieras de Corto Plazo	-	-	a9) Otras Cuentas por Pagar a Corto Plazo	-	-
b2) Cuentas por Cobrar a Corto Plazo	-	-	b. Documentos por Pagar a Corto Plazo (b=b1+b2+b3)	-	-
b3) Deudores Diversos por Cobrar a Corto Plazo	555.37	555.37	b1) Documentos Comerciales por Pagar a Corto Plazo	-	-
b4) Ingresos por Recuperar a Corto Plazo	-	-	b2) Documentos con Contratistas por Obras Públicas por Pagar a Corto Plazo	-	-
b5) Deudores por Anticipos de la Tesorería a Corto Plazo	-	-	b3) Otros Documentos por Pagar a Corto Plazo	-	-
b6) Préstamos Otorgados a Corto Plazo	-	-	c. Porción a Corto Plazo de la Deuda Pública a Largo Plazo (c=c1+c2)	-	-
b7) Otros Derechos a Recibir Efectivo o Equivalentes a Corto Plazo	-	-	c1) Porción a Corto Plazo de la Deuda Pública	-	-
c. Derechos a Recibir Bienes o Servicios (c=c1+c2+c3+c4+c5)	-	-	c2) Porción a Corto Plazo de Arrendamiento Financiero	-	-
c1) Anticipo a Proveedores por Adquisición de Bienes y Prestación de Servicios a Corto Plazo	-	-	d. Títulos y Valores a Corto Plazo	-	-
c2) Anticipo a Proveedores por Adquisición de Bienes Inmuebles y Muebles a Corto Plazo	-	-	e. Pasivos Diferidos a Corto Plazo (e=e1+e2+e3)	-	-
c3) Anticipo a Proveedores por Adquisición de Bienes Intangibles a Corto Plazo	-	-	e1) Ingresos Cobrados por Adelantado a Corto Plazo	-	-
c4) Anticipo a Contratistas por Obras Públicas a Corto Plazo	-	-	e2) Intereses Cobrados por Adelantado a Corto Plazo	-	-
c5) Otros Derechos a Recibir Bienes o Servicios a Corto Plazo	-	-	e3) Otros Pasivos Diferidos a Corto Plazo	-	-
d. Inventarios (d=d1+d2+d3+d4+d5)	-	-	f. Fondos y Bienes de Terceros en Garantía y/o Administración a Corto Plazo (f=f1+f2+f3+f4+f5+f6)	-	-
d1) Inventario de Mercancías para Venta	-	-	f1) Fondos en Garantía a Corto Plazo	-	-
d2) Inventario de Mercancías Terminadas	-	-	f2) Fondos en Administración a Corto Plazo	-	-
d3) Inventario de Mercancías en Proceso de Elaboración	-	-	f3) Fondos Contingentes a Corto Plazo	-	-
d4) Inventario de Materias Primas, Materiales y Suministros para Producción	-	-	f4) Fondos de Fideicomisos, Mandatos y Contratos Análogos a Corto Plazo	-	-
d5) Bienes en Tránsito	-	-	f5) Otros Fondos de Terceros en Garantía y/o Administración a Corto Plazo	-	-
e. Almacenes	-	-	f6) Valores y Bienes en Garantía a Corto Plazo	-	-

Concepto (c)	2025	31 de diciembre de 2024	Concepto (c)	2025	31 de diciembre de 2024
f. Estimación por Pérdida o Deterioro de Activos Circulantes (f=f1+f2)			g. Provisiones a Corto Plazo (g=g1+g2+g3)		
f1) Estimaciones para Cuentas Incobrables por Derechos a Recibir Efectivo o Equivalentes			g1) Provisión para Demandas y Juicios a Corto Plazo		
f2) Estimación por Deterioro de Inventarios			g2) Provisión para Contingencias a Corto Plazo		
g. Otros Activos Circulantes (g=g1+g2+g3+g4)			g3) Otras Provisiones a Corto Plazo		
g1) Valores en Garantía			h. Otros Pasivos a Corto Plazo (h=h1+h2+h3)		
g2) Bienes en Garantía (excluye depósitos de fondos)			h1) Ingresos por Clasificar		
g3) Bienes Derivados de Embargos, Decomisos, Aseguramientos y Dación en Pago			h2) Recaudación por Participar		
g4) Adquisición con Fondos de Terceros			h3) Otros Pasivos Circulantes		
IA. Total de Activos Circulantes (IA = a + b + c + d + e + f + g)	1,092,426.18	287,381.30	IA. Total de Pasivos Circulantes (IA = a + b + c + d + e + f + g + h)	27,939.22	70,377.66
Activo No Circulante			Pasivo No Circulante		
a. Inversiones Financieras a Largo Plazo			a. Cuentas por Pagar a Largo Plazo		
b. Derechos a Recibir Efectivo o Equivalentes a Largo Plazo			b. Documentos por Pagar a Largo Plazo		
c. Bienes Inmuebles, Infraestructura y Construcciones en Proceso			c. Deuda Pública a Largo Plazo		
d. Bienes Muebles	872,503.89	872,503.89	d. Pasivos Diferidos a Largo Plazo		
e. Activos Intangibles			e. Fondos y Bienes de Terceros en Garantía y/o en Administración a Largo Plazo		
f. Depreciación, Deterioro y Amortización Acumulada de Bienes	570,124.34	414,635.88	f. Provisiones a Largo Plazo		
g. Activos Diferidos					
h. Estimación por Pérdida o Deterioro de Activos no Circulantes			IIB. Total de Pasivos No Circulantes (IIB=a + b + c + d + e + f)		
i. Otros Activos no Circulantes					
IB. Total de Activos No Circulantes (IB = a + b + c + d + e + f + g + h + i)	302,379.55	457,868.01	II. Total del Pasivo (II = IIA + IIB)	27,939.22	70,377.66
I. Total del Activo (I = IA + IB)	1,394,805.73	745,249.31	HACIENDA PÚBLICA/PATRIMONIO		
			IIIA. Hacienda Pública/Patrimonio Contribuido (IIIA = a + b + c)	1,282,215.14	1,282,215.14
			a. Aportaciones		
			b. Donaciones de Capital	1,282,215.14	1,282,215.14
			c. Actualización de la Hacienda Pública/Patrimonio		
			IIIB. Hacienda Pública/Patrimonio Generado (IIIB = a + b + c + d + e)	84,651.37	607,343.49
			a. Resultados del Ejercicio (Ahorro/ Desahorro)	903,111.37	3,798.57
			b. Resultados de Ejercicios Anteriores	2,865,546.01	2,861,747.44
			c. Revalúos		
			d. Reservas		
			e. Rectificaciones de Resultados de Ejercicios Anteriores	3,684,006.01	3,472,889.50
			IIIC. Exceso o Insuficiencia en la Actualización de la Hacienda Pública/Patrimonio (IIIC=a+b)		
			a. Resultado por Posición Monetaria		
			b. Resultado por Tenencia de Activos no Monetarios		
			III. Total Hacienda Pública/Patrimonio (III = IIIA + IIIB + IIIC)	1,366,866.51	674,871.65
			IV. T. Total del Pasivo y Hacienda Pública/Patrimonio (IV =II+III)	1,394,805.73	745,249.31

Janita Rivera López

Lic. Elodia Guadalupe Rivera López
Subdirectora de Administración

[Firma]

Lic. Cedna Maviel Jaquez Ortega
Directora General

INSTITUTO SONORENSE PARA LA ATENCION DE LOS ADULTOS MAYORES

Estado de Actividades

Del 01 de enero al 30 de septiembre de 2025

(Cifras en Pesos)

Concepto	2025	2024
INGRESOS Y OTROS BENEFICIOS		
Ingresos de Gestión	70.01	142.65
Impuestos	-	-
Cuotas y Aportaciones de Seguridad Social	-	-
Contribuciones de Mejoras	-	-
Derechos	-	-
Productos	70.01	142.65
Aprovechamientos	-	-
Ingresos por Venta de Bienes y Prestación de Servicios	-	-
Participaciones, Aportaciones, Convenios, Incentivos Derivados de la Colaboración Fiscal, Fondos Distintos de Aportaciones, Transferencias, Asignaciones, Subsidios y Subvenciones, y Pensiones y Jubilaciones	6,452,627.32	5,591,210.44
Participaciones, Aportaciones, Convenios, Incentivos Derivados de la Colaboración Fiscal y Fondos Distintos de Aportaciones	-	-
Transferencias, Asignaciones, Subsidios y Subvenciones, y Pensiones y Jubilaciones	6,452,627.32	5,591,210.44
Otros Ingresos y Beneficios		
Ingresos Financieros	-	-
Incremento por Variación de Inventarios	-	-
Disminución del Exceso de Estimaciones por Pérdida o Deterioro u Obsolescencia	-	-
Disminución del Exceso de Provisiones	-	-
Otros Ingresos y Beneficios Varios	-	-
Total de Ingresos y Otros Beneficios	6,452,697.33	5,591,353.09
GASTOS Y OTRAS PÉRDIDAS		
Gastos de Funcionamiento	4,249,470.59	3,788,574.92
Servicios Personales	2,188,379.13	1,873,029.40
Materiales y Suministros	134,085.85	130,720.69
Servicios Generales	1,927,005.61	1,784,824.83
Transferencias, Asignaciones, Subsidios y Otras Ayudas	1,144,626.91	1,078,172.45
Transferencias Internas y Asignaciones al Sector Público	-	-
Transferencias al Resto del Sector Público	-	-
Subsidios y Subvenciones	-	-
Ayudas Sociales	1,144,626.91	1,078,172.45
Pensiones y Jubilaciones	-	-
Transferencias a Fideicomisos, Mandatos y Contratos Análogos	-	-
Transferencias a la Seguridad Social	-	-
Donativos	-	-
Transferencias al Exterior	-	-
Participaciones y Aportaciones		
Participaciones	-	-
Aportaciones	-	-
Convenios	-	-
Intereses, Comisiones y Otros Gastos de la Deuda Pública		
Intereses de la Deuda Pública	-	-
Comisiones de la Deuda Pública	-	-
Gastos de la Deuda Pública	-	-
Costo por Coberturas	-	-
Apoyos Financieros	-	-
Otros Gastos y Pérdidas Extraordinarias	155,488.46	51,829.49
Estimaciones, Depreciaciones, Deterioros, Obsolescencia y Amortizaciones	155,488.46	51,829.49
Provisiones	-	-
Disminución de Inventarios	-	-
Otros Gastos	-	-
Inversión Pública		
Inversión Pública no Capitalizable	-	-
Total de Gastos y Otras Pérdidas	5,549,585.96	4,918,576.86
Resultados del Ejercicio (Ahorro/Desahorro)	903,111.37	672,776.23

Bajo protesta de decir verdad declaramos que los Estados Financieros y sus Notas, son razonablemente correctos y son responsabilidad del emisor.



Lic. Elodia Guadalupe Rivera López
Subdirectora de Administración



Lic. Cedna Mavialé Jaquez Ortega
Directora General

INSTITUTO SONORENSE PARA LA ATENCIÓN DE LOS ADULTOS MAYORES

Estado de Variación en la Hacienda Pública

Del 01 de enero al 30 de septiembre de 2025

(Cifras en Pesos)

Concepto	Hacienda Pública / Patrimonio Contribuido	Hacienda Pública / Patrimonio Generado de Ejercicios Anteriores	Hacienda Pública / Patrimonio Generado del Ejercicio	Exceso o Insuficiencia en la Actualización de la Hacienda Pública / Patrimonio	Total
Hacienda Pública / Patrimonio Contribuido Neto de 2024	1,282,215.14				1,282,215.14
Aportaciones	-				-
Donaciones de Capital	1,282,215.14				1,282,215.14
Actualización de la Hacienda Pública/Patrimonio	-				-
Hacienda Pública / Patrimonio Generado Neto de 2024		611,142.06	3,788.57		607,343.49
Resultados del Ejercicio (Ahorro/Desahorro)			3,788.57		3,788.57
Resultados de Ejercicios Anteriores		2,861,747.44			2,861,747.44
Revalúos		-			-
Reservas		-			-
Rectificaciones de Resultados de Ejercicios Anteriores		3,472,889.50			3,472,889.50
Exceso o Insuficiencia en la Actualización de la Hacienda Pública / Patrimonio Neto de 2024				-	-
Resultado por Posición Monetaria				-	-
Resultado por Tenencia de Activos no Monetarios				-	-
Hacienda Pública / Patrimonio Neto Final de 2024	1,282,215.14	611,142.06	3,788.57	-	674,871.65
Cambios en la Hacienda Pública / Patrimonio Contribuido Neto de 2025	-				-
Aportaciones	-				-
Donaciones de Capital	-				-
Actualización de la Hacienda Pública/Patrimonio	-				-
Variaciones de la Hacienda Pública / Patrimonio Generado Neto de 2025		3,788.57	688,198.29		691,986.86
Resultados del Ejercicio (Ahorro/Desahorro)			603,111.37		603,111.37
Resultados de Ejercicios Anteriores		3,788.57	3,788.57		-
Revalúos					-
Reservas					-
Rectificaciones de Resultados de Ejercicios Anteriores			211,116.51		211,116.51
Cambios en el Exceso o Insuficiencia en la Actualización de la Hacienda Pública / Patrimonio Neto de 2025				-	-
Resultado por Posición Monetaria				-	-
Resultado por Tenencia de Activos no Monetarios				-	-
Hacienda Pública / Patrimonio Neto Final de 2025	1,282,215.14	607,343.49	691,986.86	-	1,363,866.51

Bajo protesta de decir verdad declaramos que los Estados Financieros y sus notas, son razonablemente correctos y son responsabilidad del emisor


 Lic. Cedna-Maviael Jaquez Ortega
 Directora General


 Lic. Elodia Guadalupe Rivera López
 Subdirectora de Administración

INSTITUTO SONORENSE PARA LA ATENCION DE LOS ADULTOS MAYORES

Estado de Cambios en la Situación Financiera


Del 01 de enero al 30 de septiembre de 2025

(Cifras en Pesos)

Concepto	Origen	Aplicación
ACTIVO	155,488.46	805,044.88
Activo Circulante	0.00	805,044.88
Efectivo y Equivalentes	0.00	805,044.88
Derechos a Recibir Efectivo o Equivalentes	0.00	0.00
Derechos a Recibir Bienes o Servicios	0.00	0.00
Inventarios	0.00	0.00
Almacenes	0.00	0.00
Estimación por Pérdida o Deterioro de Activos Circulantes	0.00	0.00
Otros Activos Circulantes	0.00	0.00
Activo No Circulante	155,488.46	0.00
Inversiones Financieras a Largo Plazo	0.00	0.00
Derechos a Recibir Efectivo o Equivalentes a Largo Plazo	0.00	0.00
Bienes Inmuebles, Infraestructura y Construcciones en Proceso	0.00	0.00
Bienes Muebles	0.00	0.00
Activos Intangibles	0.00	0.00
Depreciación, Deterioro y Amortización Acumulada de Bienes	155,488.46	0.00
Activos Diferidos	0.00	0.00
Estimación por Pérdida o Deterioro de Activos no Circulantes	0.00	0.00
Otros Activos no Circulantes	0.00	0.00
PASIVO	0.00	42,438.44
Pasivo Circulante	0.00	42,438.44
Cuentas por Pagar a Corto Plazo	0.00	42,438.44
Documentos por Pagar a Corto Plazo	0.00	0.00
Porción a Corto Plazo de la Deuda Pública a Largo Plazo	0.00	0.00
Títulos y Valores a Corto Plazo	0.00	0.00
Pasivos Diferidos a Corto Plazo	0.00	0.00
Fondos y Bienes de Terceros en Garantía y/o Administración a Corto Plazo	0.00	0.00
Provisiones a Corto Plazo	0.00	0.00
Otros Pasivos a Corto Plazo	0.00	0.00
Pasivo No Circulante	0.00	0.00
Cuentas por Pagar a Largo Plazo	0.00	0.00
Documentos por Pagar a Largo Plazo	0.00	0.00
Deuda Pública a Largo Plazo	0.00	0.00
Pasivos Diferidos a Largo Plazo	0.00	0.00
Fondos y Bienes de Terceros en Garantía y/o en Administración a Largo Plazo	0.00	0.00
Provisiones a Largo Plazo	0.00	0.00
HACIENDA PUBLICA/PATRIMONIO	903,111.37	211,116.51
Hacienda Pública/Patrimonio Contribuido	0.00	0.00
Aportaciones	0.00	0.00
Donaciones de Capital	0.00	0.00
Actualización de la Hacienda Pública/Patrimonio	0.00	0.00
Hacienda Pública/Patrimonio Generado	903,111.37	211,116.51
Resultados del Ejercicio (Ahorro/ Desahorro)	899,312.80	0.00
Resultados de Ejercicios Anteriores	3,798.57	0.00
Revalúos	0.00	0.00
Reservas	0.00	0.00
Rectificaciones de Resultados de Ejercicios Anteriores	0.00	211,116.51
Excesos o Insuficiencia en la Actualización de la Hacienda Pública/Patrimonio	0.00	0.00
Resultado por Posición Monetaria	0.00	0.00
Resultado por Tenencia de Activos no Monetarios	0.00	0.00

Bajo protesta de decir verdad declaramos que los Estados Financieros y sus notas, son razonablemente correctos y son responsabilidad del emisor


 Lic. Cedna Mavial Jaquez Ortega
 Directora General


 Lic. Elodia Guadalupe Rivera López
 Subdirectora de Administración

INSTITUTO SONORENSE PARA LA ATENCION DE LOS ADULTOS MAYORES

Estado de Flujos de Efectivo

Del 01 de enero al 30 de septiembre de 2025


(Cifras en Pesos)

Concepto	2025	2024
Flujos de Efectivo de las Actividades de Operación		
Origen	6,452,697.33	5,591,353.09
Impuestos	0.00	0.00
Cuotas y Aportaciones de Seguridad Social	0.00	0.00
Contribuciones de Mejoras	0.00	0.00
Derechos	0.00	0.00
Productos	70.01	142.65
Aprovechamientos	0.00	0.00
Ingresos por Venta de Bienes y Prestación de Servicios	0.00	0.00
Participaciones, Aportaciones, Convenios, Incentivos Derivados de la Colaboracion Fiscal y Fondos Distintos de Aportaciones	0.00	0.00
Transferencias, Asignaciones, Subsidios y Subvenciones, y Pensiones y Jubilaciones	6,452,627.32	5,591,210.44
Otros Orígenes de Operación	0.00	0.00
Aplicación	5,647,652.45	7,498,374.24
Servicios Personales	2,188,379.13	1,873,029.40
Materiales y Suministros	134,085.85	130,720.69
Servicios Generales	1,927,005.61	1,784,824.83
Transferencias Internas y Asignaciones al Sector Público	0.00	0.00
Transferencias al resto del Sector Público	0.00	0.00
Subsidios y Subvenciones	0.00	0.00
Ayudas Sociales	1,144,626.91	1,078,172.45
Pensiones y Jubilaciones	0.00	0.00
Transferencias a Fideicomisos, Mandatos y Contratos Análogos	0.00	0.00
Transferencias a la Seguridad Social	0.00	0.00
Donativos	0.00	0.00
Transferencias al Exterior	0.00	0.00
Participaciones	0.00	0.00
Aportaciones	0.00	0.00
Convenios	0.00	0.00
Otras Aplicaciones de Operación	253,554.95	2,631,626.87
Flujos Netos de Efectivo por Actividades de Operación	805,044.88	-1,907,021.15
Flujos de Efectivo de las Actividades de Inversión		
Origen	0.00	0.00
Bienes Inmuebles, Infraestructura y Construcciones en Proceso	0.00	0.00
Bienes Muebles	0.00	0.00
Otros Orígenes de Inversión	0.00	0.00
Aplicación	0.00	0.00
Bienes Inmuebles, Infraestructura y Construcciones en Proceso	0.00	0.00
Bienes Muebles	0.00	0.00
Otras Aplicaciones de Inversión	0.00	0.00
Flujos Netos de Efectivo por Actividades de Inversión	0.00	0.00
Flujo de Efectivo de las Actividades de Financiamiento		
Origen	0.00	0.00
Endeudamiento Neto	0.00	0.00
Interno	0.00	0.00
Externo	0.00	0.00
Otros Orígenes de Financiamiento	0.00	0.00
Aplicación	0.00	0.00
Servicios de la Deuda	0.00	0.00
Interno	0.00	0.00
Externo	0.00	0.00
Otras Aplicaciones de Financiamiento	0.00	0.00
Flujos netos de Efectivo por Actividades de Financiamiento	0.00	0.00
Incremento/Disminución Neta en el Efectivo y Equivalentes al Efectivo	805,044.88	-1,907,021.15
Efectivo y Equivalentes al Efectivo al Inicio del Ejercicio	286,825.93	2,669,747.31
Efectivo y Equivalentes al Efectivo al Final del Ejercicio	1,091,870.81	762,726.16

Bajo protesta de decir verdad declaramos que los Estados Financieros y sus Notas, son razonablemente correctos y son responsabilidad del emisor

Elodia Guadalupe Rivera López

Lic. Elodia Guadalupe Rivera López
Subdirectora de Administración



Lic. Cedna Mavíael Jaquéz Ortega
Directora General

INSTITUTO SONORENSE PARA LA ATENCION DE LOS ADULTOS MAYORES

Estado Analítico del Activo

Del 01 de enero al 30 de septiembre de 2025

(Cifras en Pesos)

Concepto	Saldo Inicial	Cargos del Periodo	Abonos del Periodo	Saldo Final	Variación del Periodo
ACTIVO	745,249.31	12,965,165.98	12,315,609.56	1,394,805.73	649,556.42
Activo Circulante	287,381.30	12,965,165.98	12,160,121.10	1,092,426.18	805,044.88
Efectivo y Equivalentes	286,825.93	5,635,221.16	4,830,176.28	1,091,870.81	805,044.88
Derechos a Recibir Efectivo o Equivalentes	555.37	7,329,944.82	7,329,944.82	555.37	0.00
Derechos a Recibir Bienes o Servicios	0.00	0.00	0.00	0.00	0.00
Inventarios	0.00	0.00	0.00	0.00	0.00
Almacenes	0.00	0.00	0.00	0.00	0.00
Estimación por Pérdida o Deterioro de Activos Circulantes	0.00	0.00	0.00	0.00	0.00
Otros Activos Circulantes	0.00	0.00	0.00	0.00	0.00
Activo No Circulante	457,868.01	0.00	155,488.46	302,379.55	-155,488.46
Inversiones Financieras a Largo Plazo	0.00	0.00	0.00	0.00	0.00
Derechos a Recibir Efectivo o Equivalentes a Largo Plazo	0.00	0.00	0.00	0.00	0.00
Bienes Inmuebles, Infraestructura y Construcciones en Proceso	0.00	0.00	0.00	0.00	0.00
Bienes Muebles	872,503.89	0.00	0.00	872,503.89	0.00
Activos Intangibles	0.00	0.00	0.00	0.00	0.00
Depreciación, Deterioro y Amortización Acumulada de Bienes	-414,635.88	0.00	155,488.46	-570,124.34	-155,488.46
Activos Diferidos	0.00	0.00	0.00	0.00	0.00
Estimación por Pérdida o Deterioro de Activos no Circulantes	0.00	0.00	0.00	0.00	0.00
Otros Activos no Circulantes	0.00	0.00	0.00	0.00	0.00

Bajo protesta de decir verdad declaramos que los Estados Financieros y sus Notas, son razonablemente correctos y son responsabilidad del emisor

Elodia Guadalupe Rivera López

Lic. Elodia Guadalupe Rivera López
Subdirectora de Administración

Lic. Cedna Mavíael Jaquez Ortega
Directora General

INSTITUTO SONORENSE PARA LA ATENCION DE LOS ADULTOS MAYORES

Estado Analítico de la Deuda y Otros Pasivos

Del 01 de enero al 30 de septiembre de 2025

(Cifras en Pesos)

Denominación de las Deudas	Moneda de Contratación	Institución o País Acreedor	Saldo Inicial del Periodo	Saldo Final del Periodo
DEUDA PÚBLICA				
Corto Plazo				
Deuda Interna			0.00	0.00
Instituciones de Crédito			0.00	0.00
Títulos y Valores			0.00	0.00
Arrendamientos Financieros			0.00	0.00
Deuda Externa			0.00	0.00
Organismos Financieros Internacionales			0.00	0.00
Deuda Bilateral			0.00	0.00
Títulos y Valores			0.00	0.00
Arrendamientos Financieros			0.00	0.00
<i>Subtotal de Deuda Pública a Corto Plazo</i>			0.00	0.00
Largo Plazo				
Deuda Interna			0.00	0.00
Instituciones de Crédito			0.00	0.00
Títulos y Valores			0.00	0.00
Arrendamientos Financieros			0.00	0.00
Deuda Externa			0.00	0.00
Organismos Financieros Internacionales			0.00	0.00
Deuda Bilateral			0.00	0.00
Títulos y Valores			0.00	0.00
Arrendamientos Financieros			0.00	0.00
<i>Subtotal de Deuda Pública a Largo Plazo</i>			0.00	0.00
Total de Otros Pasivos			70,377.66	27,939.22
Total de Deuda Pública y Otros Pasivos			70,377.66	27,939.22

Bajo protesta de decir verdad declaramos que los Estados Financieros y sus Notas, son razonablemente correctos y son responsabilidad del emisor

Elodia Guadalupe Rivera López

Lic. Elodia Guadalupe Rivera López
Subdirectora de Administración

Cedna Mavíael Jáquez Ortega

Lic. Cedna Mavíael Jáquez Ortega
Directora General

INSTITUTO SONORENSE PARA LA ATENCION DE LOS ADULTOS MAYORES

Informe Analítico de la Deuda Pública y Otros Pasivos - LDF

Del 01 de enero al 30 de septiembre de 2025

(PESOS)

Denominación de la Deuda Pública y Otros Pasivos (c)	Saldo al 31 de diciembre de 2024(d)	Disposiciones del Periodo (e)	Amortizaciones del Periodo (f)	Revaluaciones, Reclasificaciones y Otros Ajustes (g)	Saldo Final del Periodo (h) h=d+e-f+g	Pago de Intereses del Periodo (i)	Pago de Comisiones y demás costos asociados durante el Periodo (j)
1. Deuda Pública (1=A+B)							
A. Corto Plazo (A=a1+a2+a3)							
a1) Instituciones de Crédito							
a2) Títulos y Valores							
a3) Arrendamientos Financieros							
B. Largo Plazo (B=b1+b2+b3)							
b1) Instituciones de Crédito							
b2) Títulos y Valores							
b3) Arrendamientos Financieros							
2. Otros Pasivos	70,377.66				27,939.22		
3. Total de la Deuda Pública y Otros Pasivos (3=1+2)	70,377.66				27,939.22		
4. Deuda Contingente 1 (informativo)							
A. Deuda Contingente 1							
B. Deuda Contingente 2							
C. Deuda Contingente XX							
5. Valor de Instrumentos Bono Cupón Cero 2 (Informativo)							
A. Instrumento Bono Cupón Cero 1							
B. Instrumento Bono Cupón Cero 2							
C. Instrumento Bono Cupón Cero XX							

1

Se refiere a cualquier Financiamiento sin fuente o garantía de pago definida, que sea asumida de manera solidaria o subsidiaria por las Entidades Federativas con sus Municipios, organismos descentralizados y empresas de participación estatal mayoritaria y fideicomisos, locales o municipales, y por los Municipios con sus respectivos organismos descentralizados y empresas de participación municipal mayoritaria.

2

Se refiere al valor del Bono Cupón Cero que respalda el pago de los créditos asociados al mismo (Activo).

Obligaciones a Corto Plazo (k)	Monto Contratado (l)	Plazo Pactado (m)	Tasa de Interés (n)	Comisiones y Costos Relacionados (o)	Tasa Efectiva (p)
6. Obligaciones a Corto Plazo (Informativo)					
A. Crédito 1					
B. Crédito 2					
C. Crédito XX					

Elodia Guadalupe Rivera López

Lic. Elodia Guadalupe Rivera López
Subdirectora de Administración

Cedna Mawael Jaquez Ortega

Lic. Cedna Mawael Jaquez Ortega
Directora General

INSTITUTO SONORENSE PARA LA ATENCION DE LOS ADULTOS MAYORES

Informe Analítico de Obligaciones Diferentes de Financiamientos – LDF

Del 01 de enero al 30 de septiembre de 2025

(PESOS)

Denominación de las Obligaciones Diferentes de Financiamiento (c)	Fecha del Contrato (d)	Fecha de inicio de operación del proyecto (e)	Fecha de vencimiento (f)	Monto de la inversión pactado (g)	Plazo pactado (h)	Monto promedio mensual del pago de la contraprestación (i)	Monto promedio mensual del pago de la contraprestación correspondiente al pago de inversión (j)	Monto pagado de la inversión al XX de XXXXXX de 2024 (k)	Monto pagado de la inversión actualizado al XX de XXXXXX de 2024 (l)	Saldo pendiente por pagar de la inversión al XX de XXXXXX de 2024 (m = g - l)
A. Asociaciones Público Privadas (APP's) (A=a+b+c+d)										
a) APP 1		NADA QUE MANIFESTAR								
b) APP 2										
c) APP 3										
d) APP XX										
B. Otros Instrumentos (B=a+b+c+d)										
a) Otro Instrumento 1										
b) Otro Instrumento 2										
c) Otro Instrumento 3										
d) Otro Instrumento XX										
C. Total de Obligaciones Diferentes de Financiamiento (C=A+B)										

Elodia Rivera López

Lic. Elodia Guadalupe Rivera López
Subdirectora de Administración

Cedna Maviel Jaquez Ortega

Lic. Cedna Maviel Jaquez Ortega
Directora General

INSTITUTO SONORENSE PARA LA ATENCION DE LOS ADULTOS MAYORES
Informe sobre Pasivos Contingentes
Al 30 de septiembre de 2025

A Corto Plazo

NADA QUE MANIFESTAR

A Mediano Plazo

INFORME SOBRE SUS PASIVOS CONTINGENTES: Informar las obligaciones que tienen su

origen en hechos específicos e independientes del pasado que en el futuro pueden ocurrir o no,

y de acuerdo con lo que acontezca, desaparecen o se convierten en pasivos reales por ejemplo,


juicios, garantías, avales, costos de planes de pensiones, jubilaciones, etc.

A Largo Plazo

Bajo protesta de decir verdad declaramos que los Estados Financieros y sus Notas, son razonablemente correctos y son responsabilidad del emisor



Lic. Elodia Guadalupe Rivera López
Subdirectora de Administración



Lic. Cedna Mavíael Jaquez Ortega
Directora General

INSTITUTO SONORENSE PARA LA ATENCION DE LOS ADULTOS MAYORES

Notas a los Estados Financieros

Al 30 de septiembre de 2025

**NOTAS A LOS ESTADOS FINANCIEROS
Ver Guía de Elaboración**

Se deberá cumplir con lo siguiente:

**A) NOTAS DE GESTION ADMINISTRATIVA:
B) NOTAS DE DESGLOSE
C) NOTAS DE MEMORIA: Cuentas de Orden
Incluir los 16 puntos señalados**

1. Autorización e Historia.
2. Panorama Económico y Financiero.
3. Organización y Objeto Social.
4. Bases de Preparación de los Estados Financieros.
5. Políticas de Contabilidad Significativas.
6. Posición en Moneda Extranjera y Protección por Riesgo Cambiario.
7. Reporte Analítico del Activo.
8. Fideicomisos, Mandatos y Análogos.
9. Reporte de la Recaudación.
10. Información sobre la Deuda y el Reporte Analítico de la Deuda.
11. Calificaciones otorgadas.
12. Proceso de Mejora.
13. Información por Segmentos.
14. Eventos Posteriores al Cierre.
15. Partes Relacionadas.
16. Responsabilidad Sobre la Presentación Razonable de la Información Contable

Notas a los Estados Financieros
INSTITUTO SONORENSE PARA LA ATENCIÓN DE LOS ADULTOS MAYORES
Al 30 de septiembre de 2025
(PESOS)

a) NOTAS DE GESTIÓN ADMINISTRATIVA

1.- Autorización e Historia

Mediante Decreto de Ley publicado en el Boletín Oficial del Gobierno del Estado de Sonora, número 28 del 13 de Junio de 2019, se creó en Hermosillo, Sonora, el Instituto Sonorense para la Atención de los Adultos Mayores como un organismo público descentralizado, dotado de personalidad jurídica y patrimonio propio, con carácter normativo y técnico, para el fomento y desarrollo integral de los Adultos Mayores del Estado de Sonora, mediante el establecimiento de los mecanismos que tiendan a lograr el bienestar de este y el fortalecimiento.

2.- Panorama económico y financiero

El Instituto Sonorense para la Atención de los Adultos Mayores recibe ingresos de Subsidio Estatal para su operación.

3.- Organización y Objeto Social

El Instituto Sonorense para la Atención de los Adultos Mayores tendrá por objetivos específicos los siguientes:

- I. Definir e instrumentar la Política Estatal de adultos mayores, entre las que se encuentran coordinar, promover, apoyar, fomentar, vigilar, evaluar las acciones, estrategias y programas en materia de atención a los Adultos Mayores de la entidad, que tengan como finalidad la incorporación plena al desarrollo del estado;
- II. Participar y asesorar al Titular del Poder Ejecutivo del Estado en el diseño y programación de las políticas relacionados con la atención a los adultos mayores en el Estado. Así como también a las dependencias y entidades de la Administración Pública estatal, municipal o del sector privado, cuando así lo requieren en la implementación de acciones tendientes a mejorar el nivel de vida de los adultos mayores;
- III. Promover el respeto de los derechos de los adultos mayores, la eliminación de toda forma de discriminación y la erradicación de toda forma de violencia hacia estos;
- IV. Promover el desarrollo humano integral de los adultos mayores, con la finalidad de proveerlos de mejores niveles de bienestar en el marco de un entorno incluyente; y

Notas a los Estados Financieros
INSTITUTO SONORENSE PARA LA ATENCIÓN DE LOS ADULTOS MAYORES
Al 30 de septiembre de 2025
(PESOS)

- V. Establecer los mecanismos necesarios para realizar una efectiva protección de los adultos mayores y el respeto a sus derechos.

Las cifras contenidas en los Estados Financieros y que se mencionan en estas notas se presentan al 30 de septiembre de 2025.

La entidad se encuentra inscrita en el RFC como Persona Moral sin Fines Lucrativos y no es sujeto del Impuesto Sobre la Renta (ISR), sin embargo tiene la obligación de retener y enterar la retención de ISR por los pagos que efectúa a terceros y exigir que la documentación reúna los requisitos fiscales cuando se efectúen pagos a terceros y estén obligados a ello, de acuerdo con las disposiciones fiscales vigentes.

Las Autoridades del Instituto según los estatutos sociales se integran como sigue:

- I. El Consejo Directivo; y
- II. La Dirección General.

El Consejo Directivo del Instituto se integrará por:

- I. Un Presidente, que será el Titular del Poder Ejecutivo;
- II. En calidad de Vocales:

El Secretario de Desarrollo Social

El Tesorero General del Estado

El Secretario de Salud Pública en el Estado

El Titular del DIF del Gobierno del Estado

Tres integrantes que serán seleccionados, dos de la sociedad civil y otro miembro del sector académico o de investigación que por el tema de adultos mayores sean seleccionados; y

- III. Un Secretario Técnico, que será el Director General del Instituto.

El Consejo Directivo funcionara válidamente con la asistencia de cuatro de sus miembros, además de la del presidente, y sus decisiones se tomarán por mayoría de votos.

4.- Bases de Preparación de los Estados Financieros

Antecedentes:

El 31 de Diciembre de 2008 se publicó en el Diario Oficial de la Federación la Ley General de Contabilidad Gubernamental (LGCG), que entró en vigor el 1 de enero de 2009, y es de observancia obligatoria para los poderes Ejecutivo, Legislativo y Judicial de la Federación, los Estados y el Distrito Federal; los Ayuntamientos

Notas a los Estados Financieros
INSTITUTO SONORENSE PARA LA ATENCIÓN DE LOS ADULTOS MAYORES
Al 30 de septiembre de 2025
(PESOS)

de los Municipios; los Órganos Político-Administrativos de las Demarcaciones Territoriales del Distrito Federal; las Entidades de la Administración Pública Paraestatal, ya sean federales, estatales o municipales y los Órganos Autónomos Federales y Estatales.

La LGCG tiene como objeto establecer los criterios generales que regirán la contabilidad gubernamental y la emisión de la información financiera de los entes públicos, con la finalidad de lograr la armonización contable a nivel nacional, para facilitar a los entes públicos el registro y la fiscalización de los activos, pasivos, ingresos y gastos y, en general, contribuir a medir la eficacia, economía y eficiencia del gasto e ingreso público.

Para lo cual fue creado el Consejo Nacional de Armonización Contable gubernamental, el cual tiene por objeto la emisión de las normas contables y las (CONAC) como órgano de coordinación para la armonización de la contabilidad disposiciones presupuestales que se aplicarán para la generación de información financiera y presupuestal que emitirán los entes públicos.

Los instrumentos normativos, contables, económicos y financieros que emite del CONAC deben ser implementados por los entes públicos, a través de las modificaciones, adiciones o reformas a su marco jurídico:

Marco contable regulatorio:

Como resultado del análisis que se ha efectuado al conjunto de disposiciones emanadas de la LGCG y las publicaciones y acuerdos de la CONAC, en los ámbitos Municipales y Estatales, a continuación se indica el marco contable regulatorio aplicable:

Se tiene la obligación de realizar registros contables con base acumulativa y en apego al Marco Conceptual, Postulados Básicos, Normas y Metodologías que establezcan los momentos contables, clasificadores y Manuales de Contabilidad Gubernamental armonizados y de acuerdo con las respectivas matrices de conversión. Consecuentemente, se deberá emitir información contable, presupuestaria y programática sobre la base técnica prevista en los documentos técnico – contables siguientes:

- Marco Conceptual
- Postulados Básicos de Contabilidad Gubernamental
- Clasificador por Objeto del Gasto
- Clasificador por Tipo de Gasto
- Clasificador por Rubro de Ingresos
- Catálogo de Cuentas de Contabilidad
- Momentos Contables de los Egresos
- Momentos Contables de los Ingresos
- Manual de Contabilidad Gubernamental

Los estados financieros adjuntos de la Entidad se prepararon de conformidad con las siguientes disposiciones normativas que le son aplicables en su carácter de Entidad del Gobierno del Estado de Sonora:

Notas a los Estados Financieros
INSTITUTO SONORENSE PARA LA ATENCIÓN DE LOS ADULTOS MAYORES
Al 30 de septiembre de 2025
(PESOS)

- a) Las disposiciones vigentes de la Ley General de Contabilidad Gubernamental (LGCG).
- b) Las Normas de Información Financiera Gubernamental Generales para el Sector Paraestatal (NIFGG) y las Normas de Información Financiera Gubernamentales Específicas para el Sector Paraestatal (NIFGE), emitidas por la Unidad de Contabilidad Gubernamental e Informes sobre la Gestión Pública (UCG) de la Secretaría de Hacienda y Crédito Público (SHCP).
- c) Las Normas de Información Financiera emitidas por el Consejo Mexicano de Normas de Información Financiera, A.C. que son aplicadas de manera supletoria y que han sido autorizadas por la UCG de la SHCP.
- d) Normas Internacionales de Contabilidad para el Sector Público. (NICSP).

Los estados financieros están preparados de acuerdo con principios básicos de contabilidad gubernamental derivados de la normatividad aplicable para la Entidad, mismos que la identifican y delimitan, y determinan las bases de valuación y revelación de la información financiera.

Postulados Básicos

- 1) Sustancia Económica
- 2) Entes Públicos
- 3) Existencia Permanente
- 4) Revelación Suficiente
- 5) Importancia Relativa
- 6) Registro e Integración Presupuestaria
- 7) Consolidación de la Información Financiera
- 8) Devengo Contable
- 9) Valuación
- 10) Dualidad Económica
- 11) Consistencia

Por disposiciones contenidas en los principios de contabilidad gubernamental, la Entidad no reconoce los efectos de la inflación en la información financiera conforme a las disposiciones del Norma B-10 por lo que las cifras de los estados financieros adjuntos fueron preparadas sobre la base de costo histórico, así como otras políticas contables que se describen posteriormente que en algunos casos difieren de las Normas de Información Financiera en México.

5.- Políticas de Contabilidad Significativas

Efectivo y Equivalentes de Efectivo

La administración de la Entidad opera y controla los recursos financieros presupuestales en diversas cuentas de cheques contratadas con las instituciones bancarias, procurando siempre contar para su control el

Notas a los Estados Financieros
INSTITUTO SONORENSE PARA LA ATENCIÓN DE LOS ADULTOS MAYORES
Al 30 de septiembre de 2025
(PESOS)

operar con cuentas de cheques individuales por separado para que en ellas se registren las operaciones efectuadas de cada programa que el Consejo lleva a cabo en los ejercicios programáticos.

Control Presupuestario.

El sistema contable reconoce el registro presupuestal de los ingresos y egresos comprendidos en el presupuesto de la Entidad, así como su valuación con el avance financiero de los proyectos programados.

6.- Posición en Moneda Extranjera y Protección por Riesgo Cambiario

No aplica

7.- Reporte Analítico del Activo

- a) Vida útil o porcentajes de depreciación, deterioro o amortización utilizados en los diferentes tipos de activos. El Organismo se apega a los porcentajes y disposiciones emitidas en el Consejo Nacional de Armonización Contable (CONAC)

% DEPRECIACIÓN.	NOMBRE DE LA CUENTA
	MOBILIARIO Y EQUIPO DE ADMINISTRACIÓN
10%	Muebles de Ofna. y Estantería
10%	Muebles excepto de Oficina y Estantería
33.30%	Equipo de Cómputo y Tecnología de la Información
10%	Otro Mobiliario y Eq. De Admón.
	MOBILIARIO Y EQ. EDUCACIONAL Y RECREATIVO
33.30%	Equipo y Aparatos Audiovisuales
33.30%	Cámaras Fotográficas y de Video
20%	Otro Mobiliario y Equipo Educativo y Recreativo
	EQUIPO DE TRANSPORTE
20%	Vehículo y Equipo de Transporte
20%	Carrocería y Remolques
	MAQUINARIA Y OTROS EQUIPOS Y HERRAMIENTAS
10%	Sistemas de Aire Acondicionado
10%	Equipo de Comunicación y Telecomunicación
10%	Equipos de Generación Eléctrica
10%	Herramientas
10%	Otros Equipos

- a) Cambios en el porcentaje de depreciación y amortización y en el valor de los activos ocasionado por deterioro.

No hubo cambios.

Notas a los Estados Financieros
INSTITUTO SONORENSE PARA LA ATENCIÓN DE LOS ADULTOS MAYORES
Al 30 de septiembre de 2025
(PESOS)

- b) Importe de los gastos capitalizados en el ejercicio, tanto financieros como de investigación y desarrollo.
Este punto no le es aplicable al Organismo.
- c) Riesgos por tipo de cambio o tipo de interés de las inversiones financieras.
Este punto no le es aplicable al Organismo.
- d) Valor en el ejercicio de los bienes construidos por la entidad.
Este punto no le es aplicable al Organismo.
- e) Otras circunstancias de carácter significativo que afecten el activo, tales como bienes en garantía, señalados en embargos, litigios, títulos de inversiones entregados en garantías, baja significativa del valor de inversiones financieras, etc.
Este punto no le es aplicable al Organismo.
- f) Desmantelamiento de activos, procedimientos, implicaciones, efectos contables.
Este punto no le es aplicable al Organismo.
- g) Administración de activos; planeación con el objetivo de que el ente los utilice de manera más efectiva.
- h) *Este punto no le es aplicable al Organismo.*

El organismo no tuvo Inversiones en valores, Patrimonio de Organismos Descentralizados de Control Presupuestario Indirecto, Inversiones en empresas de participación mayoritaria, Inversiones en empresas de participación minoritaria, Patrimonio de Organismos Descentralizados de Control Presupuestario Directo, según corresponda

Demás incisos, no aplican.

8.- Fideicomisos, Mandatos y Análogos

No aplica

9.- Reporte de la Recaudación

En el periodo se recaudaron los siguientes ingresos:

TIPO DE INGRESO	RECAUDADO
Productos	70
Ingresos por Venta de Bienes o Servicios	0
Transferencias, Asignaciones, Subsidios y Ayudas	6,452,627
Total Recaudado	6,452,697

10.- Información sobre la Deuda y el Reporte Analítico de la Deuda

No aplica

Notas a los Estados Financieros
INSTITUTO SONORENSE PARA LA ATENCIÓN DE LOS ADULTOS MAYORES
Al 30 de septiembre de 2025
(PESOS)

11.- Calificaciones Otorgadas

No aplica

12.- Proceso de Mejora

Principales políticas de control interno

- Revisión de los documentos probatorios del ejercicio del gasto.
- Las cuentas bancarias y firmas están registradas con firma mancomunada.
- Control de requisiciones de compra para adquisición de materiales y servicios.
- Se realizan arqueos al fondo fijo de caja trimestralmente.
- Control de correspondencia recibida y enviada.
- Registro de Ingresos y Egresos

13.- Información por Segmentos

No aplica

14.- Eventos Posteriores al Cierre

No aplica

15.- Partes Relacionadas

No aplica

16.- Responsabilidad Sobre la Presentación Razonable de la Información Contable

“Bajo protesta de decir verdad declaramos que los Estados Financieros y sus notas, son razonablemente correctos y son responsabilidad del emisor”.

Notas a los Estados Financieros
INSTITUTO SONORENSE PARA LA ATENCIÓN DE LOS ADULTOS MAYORES
Al 30 de septiembre de 2025
(PESOS)

b) NOTAS DE DESGLOSE

I) NOTAS AL ESTADO DE ACTIVIDADES

INGRESOS Y OTROS BENEFICIOS	2025	2024
<i>Ingresos de Gestión</i>		
Productos	70	143
Ingresos por Venta de Bienes y Servicios	0	0
<i>Participaciones, Aportaciones, Transferencias, Asignaciones, Subsidios y Otras Ayudas</i>		
Transferencia, Asignaciones, Subsidios y Otras Ayudas	6,452,627	5,591,210
<i>Otros Ingresos y Beneficios</i>		
Ingresos Financieros	0	0
Total de Ingresos	6,452,697	5,591,353

El Instituto Sonorense para la Atención de los Adultos Mayores recibe ingresos de Subsidio Estatal, el cual es aplicado para pago de servicios personales y gasto operativo.

GASTOS Y OTRAS PERDIDAS

<i>Gastos de Funcionamiento</i>		
Servicios Personales	2,188,379	1,873,029
Materiales y Suministros	134,086	130,721
Servicios Generales	1,927,006	1,784,825
<i>Transferencias, Asignaciones, Subsidios y Otras Ayudas</i>		
Transferencias Internas y Asignaciones	0	0
Ayudas Sociales	1,144,627	1,078,172
<i>Otros Gastos y Pérdidas Extraordinarias</i>		
Estimaciones, Depreciaciones, Deterioros, Obsolescencia y Amortizaciones	155,488	51,829
Inversión Pública No Capitalizable	0	0
Total Gastos y Otras Pérdidas	5,549,586	4,918,577

La aplicación del presupuesto de egresos para el rubro de servicios personales corresponde al 39% del gasto total, que se utiliza para el pago de Nómina del personal del Instituto.

La aplicación del presupuesto de egresos en el rubro de servicios generales corresponde al 35% del total del gasto, que se utiliza para pago de servicios básicos, mantenimiento, vigilancia, servicios profesionales, entre otros, etc.

Notas a los Estados Financieros
INSTITUTO SONORENSE PARA LA ATENCIÓN DE LOS ADULTOS MAYORES
Al 30 de septiembre de 2025
(PESOS)

II) NOTAS AL ESTADO DE SITUACIÓN FINANCIERA

EFFECTIVO Y EQUIVALENTES

Las partidas que integran este rubro al 30 de septiembre de 2025 son las siguientes:

	2025	2024
Efectivo	10,000	0
BBVA Cta. 0117306849	1,058,355	242,691
BBVA Cta. 0118643008	3	3
BBVA Cta. 01217306849	23,513	44,132
TOTAL	1,091,871	286,826

DERECHOS A RECIBIR EFECTIVO O EQUIVALENTES

Las partidas que integran este rubro al 30 de septiembre de 2025 son las siguientes:

	2025	2024
Cuentas por Cobrar a Corto Plazo	0	0
Deudores Diversos por Cobrar a Corto Plazo	555	555
TOTAL	555	555

	MAYOR A 365 DIAS	MENOR A 365 DIAS	MENOR A 180 DIAS	MENOR A 90 DIAS
Cuentas por Cobrar a Corto Plazo	0	0	0	0
Deudores Diversos por Cobrar a Corto Plazo	555	0	0	0
TOTAL	555	0	0	0

Al cierre del periodo el monto pendiente por recuperar por \$555 con una antigüedad mayor a 365 días. No se cuenta con ningún monto sujeto a algún tipo de juicio con una antigüedad mayor a la señalada y la factibilidad de cobro.

BIENES MUEBLES, INTANGIBLES Y DEPRECIACIONES

Se integra de la siguiente manera:

Concepto	2025	2024
MOBILIARIO Y EQUIPO DE ADMINISTRACIÓN	760,920	760,920
MOBILIARIO Y EQUIPO EDUCACIONAL Y RECREATIVO	111,584	111,584

Notas a los Estados Financieros
INSTITUTO SONORENSE PARA LA ATENCIÓN DE LOS ADULTOS MAYORES
Al 30 de septiembre de 2025
(PESOS)

TOTAL BIENES MUEBLES	872,504	872,504
DEPRECIACIÓN ACUMULADA DE BIENES MUEBLES	(518,295)	(414,636)
TOTAL DEPRECIACIÓN, DETERIORO Y AMORTIZACIÓN ACUMULADA DE BIENES	(570,124)	(414,636)
TOTAL	\$302,379	\$457,868

% DEPRECIACIÓN.	NOMBRE DE LA CUENTA
	MOBILIARIO Y EQUIPO DE ADMINISTRACIÓN
10%	Muebles de Ofna. y Estantería
10%	Muebles excepto de Oficina y Estantería
33.30%	Equipo de Cómputo y Tecnología de la Información
10%	Otro Mobiliario y Eq. De Admón.
	MOBILIARIO Y EQ. EDUCACIONAL Y RECREATIVO
33.30%	Equipo y Aparatos Audiovisuales
33.30%	Cámaras Fotográficas y de Video
20%	Otro Mobiliario y Equipo Educativo y Recreativo
	EQUIPO DE TRANSPORTE
20%	Vehículo y Equipo de Transporte
20%	Carrocería y Remolques
	MAQUINARIA Y OTROS EQUIPOS Y HERRAMIENTAS
10%	Sistemas de Aire Acondicionado
10%	Equipo de Comunicación y Telecomunicación
10%	Equipos de Generación Eléctrica
10%	Herramientas
10%	Otros Equipos

ESTIMACIONES Y DETERIOROS

Se informará de manera agrupada por cuenta, los rubros de activos intangibles y diferidos, su monto y naturaleza, amortización del ejercicio, amortización acumulada, tasa y método aplicados.

Los bienes muebles con los que cuenta este Organismo se encuentran en condiciones adecuadas para su uso, los activos que presentaron algún deterioro, en su momento se realizó el trámite de baja correspondiente.

	DEPRECIACION HISTORICA	CARGOS DEL PERIODO	ABONOS DEL PERIODO	DEPRECIACION ACUMULADA
Depreciación Acum. Mobiliario y Eq. de Administración	340,254	0	127,595	467,850
Depreciación Acum. Mobiliario y Eq. Educativo y Recreativo	74,382	0	27,893	102,275
TOTAL	414,636	0	155,488	570,124

Notas a los Estados Financieros
INSTITUTO SONORENSE PARA LA ATENCIÓN DE LOS ADULTOS MAYORES
Al 30 de septiembre de 2025
(PESOS)

CUENTAS POR PAGAR A CORTO PLAZO

Las partidas que integran este rubro al 30 de septiembre de 2025 son las siguientes:

	2025	2024
Proveedores por Pagar a Corto Plazo	118	6,392
Retenciones y Contribuciones por Pagar a Corto Plazo	27,821	63,986
Otras Cuentas por Pagar a Corto Plazo	0	0
TOTAL	27,939	70,378

	MAYOR A 365 DIAS	MENOR A 365 DIAS	MENOR A 180 DIAS	MENOR A 90 DIAS
PROVEEDORES POR PAGAR	0	118	0	0
CONTRATISTAS POR PAGAR A CORTO PLAZO	0	0	0	0
RETENCIONES Y CONTRIBUCIONES POR PAGAR	0	0	0	27,821
OTROS PASIVOS A CORTO PLAZO				
TOTAL	0	118	0	27,821

III) NOTAS AL ESTADO DE VARIACION EN LA HACIENDA PUBLICA

Se hicieron rectificaciones a resultados de ejercicios anteriores por \$211,116.

REINTEGRO DE REMANENTE 2024	211,116
TOTAL	211,116

IV) NOTAS AL ESTADO DE FLUJOS DE EFECTIVO

Efectivo y Equivalentes

El análisis de los saldos inicial y final que figuran en la última parte del estado de flujo de efectivo en la cuenta de efectivo y equivalentes es como sigue:

	2025	2024
Efectivo	10,000	0
Bancos/Tesorería	1,081,871	286,826
TOTAL	1,091,871	286,826

Notas a los Estados Financieros
INSTITUTO SONORENSE PARA LA ATENCIÓN DE LOS ADULTOS MAYORES
Al 30 de septiembre de 2025
(PESOS)

Detallar las adquisiciones de las Actividades de Inversión efectivamente pagadas, respecto del apartado de aplicación.

Adquisiciones de Actividades de Inversión efectivamente pagadas		
Concepto	2025	2024
Bienes Inmuebles, Infraestructura y Construcciones en Proceso	0	0
Terrenos	0	0
Viviendas	0	0
Edificios no Habitacionales	0	0
Infraestructura	0	0
Construcciones en Proceso en Bienes de Dominio Público	0	0
Construcciones en Proceso en Bienes Propios	0	0
Otros Bienes Inmuebles	0	0
Bienes Muebles	0	0
Mobiliario y Equipo de Administración	0	0
Mobiliario y Equipo Educativo y Recreativo	0	0
Equipo e Instrumental Médico y de Laboratorio	0	0
Vehículos y Equipo de Transporte	0	0
Equipo de Defensa y Seguridad	0	0
Maquinaria, Otros Equipos y Herramientas	0	0
Colecciones, Obras de Arte y Objetos Valiosos	0	0
Activos Biológicos	0	0
Otras Inversiones	0	0
Total	0	0

Notas a los Estados Financieros
INSTITUTO SONORENSE PARA LA ATENCIÓN DE LOS ADULTOS MAYORES
Al 30 de septiembre de 2025
(PESOS)

Conciliación de los Flujos de Efectivo Netos de las Actividades de Operación y los saldos de Resultados del Ejercicio (Ahorro/Desahorro). A continuación, se presenta la elaboración de la conciliación:

	2025	2024
Resultados del Ejercicio Ahorro/Desahorro	903,111	672,776
Movimientos de partidas (o rubros) que no afectan al efectivo.	(98,066)	(2,579,797)
Depreciación	155,488	51,829
Amortización		
Incrementos en las provisiones	(42,438)	(224,531)
Incremento en inversiones producido por revaluación	0	0
Ganancia/pérdida en venta de bienes muebles, inmuebles e intangibles	0	0
Incremento en cuentas por cobrar	0	173,953
Partidas extraordinarias	(211,116)	(2,581,049)
Flujos de Efectivo Netos de las Actividades de Operación	805,045	(1,907,021)

Notas a los Estados Financieros
INSTITUTO SONORENSE PARA LA ATENCIÓN DE LOS ADULTOS MAYORES
Al 30 de septiembre de 2025
(PESOS)

V) CONCILIACIÓN ENTRE LOS INGRESOS PRESUPUESTARIOS Y CONTABLES, ASI COMO ENTRE LOS EGRESOS PRESUPUESTARIOS Y LOS GASTOS CONTABLES

1. Total de Ingresos Presupuestarios	6,452,697.33
2. Mas Ingresos Contables No Presupuestarios	0.00
2.1 Ingresos Financieros	0.00
2.2 Incremento por Variación de Inventarios	0.00
2.3 Disminución del Exceso de Estimaciones por Pérdida o Deterioro u Obsolesc	0.00
2.4 Disminución del Exceso de Provisiones	0.00
2.5 Otros Ingresos y Beneficios Varios	0.00
2.6 Otros Ingresos Contables No Presupuestarios	0.00
3. Menos Ingresos Presupuestarios No Contables	0.00
3.1 Aprovechamientos Patrimoniales	0.00
3.2 Ingresos Derivados de Financiamientos	0.00
3.3 Otros Ingresos Presupuestarios No Contables	0.00
4. Total de Ingresos Contables	6,452,697.33

1. Total de Egresos Presupuestarios	5,394,097.50
--	---------------------

2. Menos Egresos Presupuestarios No Contables	0.00
Materias Primas y Materiales de Producción y Comercialización	0.00
Materiales y Suministros	0.00
Mobiliario y Equipo de Administración	0.00
Mobiliario y Equipo Educativo y Recreativo	0.00
Equipo e Instrumental Médico y de Laboratorio	0.00
Vehículos y Equipo de Transporte	0.00
Equipo de Defensa y Seguridad	0.00
Maquinaria, Otros Equipos y Herramientas	0.00

Notas a los Estados Financieros
INSTITUTO SONORENSE PARA LA ATENCIÓN DE LOS ADULTOS MAYORES
Al 30 de septiembre de 2025

(PESOS)

Arctivos Biológicos	0.00
Bienes Inmuebles	0.00
Activos Intangibles	0.00
Obra Pública en Bienes de Dominio Público	0.00
Obra Pública en Bienes Propios	0.00
Acciones y Participaciones de Capital	0.00
Compra de Títulos y Valores	0.00
Concesión de Préstamos	0.00
Inversiones en Fideicomisos, Mandatos y Otros Análogos	0.00
Provisiones para Contingencias y Otras Erogaciones Especiales	0.00
Armonización de la Deuda Pública	0.00
Adeudos de Ejercicios Fiscales Anteriores (ADEFAS)	0.00
Otros Egresos Presupuestales No Contables	0.00

3. Más Gastos Contables No Presupuestarios	155,488.46
Estimaciones, Depreciaciones, Deterioros, Obsolescencia y Amortizaciones	155,488.46
Provisiones	0.00
Disminución de Inventarios	0.00
Otros Gastos	0.00
Inversion Pública no Capitalizable	0.00
Materiales y Suministros	0.00
Otros Gastos Contables No Presupuestales	0.00
4. Total de Gasto Contable (4= 1 - 2 + 3)	5,549,585.96

Notas a los Estados Financieros
INSTITUTO SONORENSE PARA LA ATENCIÓN DE LOS ADULTOS MAYORES
Al 30 de septiembre de 2025
(PESOS)

c) NOTAS DE MEMORIA (CUENTAS DE ORDEN)

PRESUPUESTALES:


Cuentas de Orden Presupuestarias de Ingresos	
Concepto	2025
Ley de Ingresos Estimada	8,450,989.82
Ley de Ingresos por Ejecutar	1,770,108.46
Modificaciones a la Ley de Ingresos Estimada	-228,184.03
Ley de Ingresos Devengada	6,452,697.33
Ley de Ingresos Recaudada	6,452,697.33

Cuentas de Orden Presupuestarias de Egresos	
Concepto	2025
Presupuesto de Egresos Aprobado	8,450,989.82
Presupuesto de Egresos por Ejercer	1,164,509.56
Modificaciones al Presupuesto de Egresos Aprobado	-228,184.03
Presupuesto de Egresos Comprometido	7,058,296.23
Presupuesto de Egresos Devengado	5,394,097.50
Presupuesto de Egresos Ejercido	5,394,097.50
Presupuesto de Egresos Pagado	5,394,097.50

“Bajo protesta de decir verdad declaramos que los Estados Financieros y sus notas, son razonablemente correctos y son responsabilidad del emisor”.



Lic. Elodia Guadalupe Rivera López
Subdirector de Administración



Lic. Cedna Maviel Jaquez Ortega
Directora General

INSTITUTO SONORENSE PARA LA ATENCION DE LOS ADULTOS MAYORES

Estado Analítico de Ingresos

Del 01 de enero al 30 de septiembre de 2025

(Cifras en Pesos)

Rubro de Ingresos / Fuente de Financiamiento	Ingreso					Diferencia
	Estimado	Ampliaciones y Reducciones	Modificado	Devengado	Recaudado	
Impuestos			0			0
Cuotas y Aportaciones de Seguridad Social	0	0	0	0	0	0
Contribuciones de Mejoras	0	0	0	0	0	0
Derechos	0	0	0	0	0	0
Productos	0	70	70	70	70	70
Aprovechamientos	0	0	0	0	0	0
Ingresos por Ventas de Bienes, Prestacion de Servicios y Otros Ingresos	0	0	0	0	0	0
Participaciones, Aportaciones, Convenios, Incentivos Derivados de la Colaboración Fiscal y Fondos Distintos de Aportaciones	0	0	0	0	0	0
Transferencias, Asignaciones, Subsidios y Subvenciones, y Pensiones y Jubilaciones	8,450,990	-228,254	8,222,736	6,452,627	6,452,627	-1,998,363
Ingresos Derivados de Financiamientos	0	0	0	0	0	0
Total	8,450,990	-228,184	8,222,806	6,452,697	6,452,697	-1,998,292
					Ingresos excedentes	

Rubro de Ingresos / Fuente de Financiamiento	Ingreso					Diferencia
	Estimado	Ampliaciones y Reducciones	Modificado	Devengado	Recaudado	
Ingresos del Poder Ejecutivo Federal o Estatal y de los Municipios	0	0	0	0	0	0
Impuestos	0	0	0	0	0	0
Cuotas y Aportaciones de Seguridad Social	0	0	0	0	0	0
Contribuciones de Mejoras	0	0	0	0	0	0
Derechos	0	0	0	0	0	0
Productos ¹	0	0	0	0	0	0
Aprovechamientos ²	0	0	0	0	0	0
Participaciones, Aportaciones, Convenios, Incentivos Derivados de la Colaboración Fiscal y Fondos Distintos de Aportaciones	0	0	0	0	0	0
Transferencias, Asignaciones, Subsidios y Subvenciones, y Pensiones y Jubilaciones	0	0	0	0	0	0
Ingresos De los Entes Públicos de los Poderes Legislativo y Judicial, de los Órganos Autonomos y del Sector Paraestatal o Paramunicipal, así como de las Empresas Productivas del Estado	8,450,990	-228,184	8,222,806	6,452,697	6,452,697	-1,998,292
Cuotas y Aportaciones de Seguridad Social	0	0	0	0	0	0
Productos ¹	0	70	70	70	70	70
Ingresos por ventas de Bienes, Prestación de Servicios y Otros Ingresos ³	0	0	0	0	0	0
Transferencias, Asignaciones, Subsidios y Subvenciones, y Pensiones y Jubilaciones	8,450,990	-228,254	8,222,736	6,452,627	6,452,627	-1,998,363
Ingresos derivados de Financiamiento	0	0	0	0	0	0
Ingresos Derivados de Financiamientos	0	0	0	0	0	0
Total	8,450,990	-228,184	8,222,806	6,452,697	6,452,697	-1,998,292
					Ingresos excedentes	

Elodia Rivera López

Lic. Elodia Guadalupe Rivera López
Subdirectora de Administración

Cedna Maviáel Jaquez Ortega

Lic. Cedna Maviáel Jaquez Ortega
Directora General

² Incluye donativos en efectivo del Poder Ejecutivo, entre otros aprovechamientos.

³ Se refiere a los ingresos propios obtenidos por los Poderes Legislativo y Judicial, los Organos Autonomos y las entidades de la administración pública paraestatal y paramunicipal, por sus actividades diversas no inherentes a su operación que general recursos y que no sean ingresos por venta de bienes o prestación de servicios, tales como donativos en efectivo, entre otros.

INSTITUTO SONORENSE PARA LA ATENCION DE LOS ADULTOS MAYORES
Estado Analítico de Ingresos Detallado – LDF
Del 01 de enero al 30 de septiembre de 2025

Concepto (c)	Ingreso					Diferencia (e)
	Estimado (d)	Ampliaciones/ (Reducciones)	Modificado	Devengado	Recaudado	
Ingresos de Libre Disposición						
A. Impuestos	-	-	-	-	-	-
B. Cuotas y Aportaciones de Seguridad Social	-	-	-	-	-	-
C. Contribuciones de Mejoras	-	-	-	-	-	-
D. Derechos	-	-	-	-	-	-
E. Productos	-	70.01	70.01	70.01	70.01	70.01
F. Aprovechamientos	-	-	-	-	-	-
G. Ingresos por Ventas de Bienes y Prestación de Servicios	-	-	-	-	-	-
H. Participaciones	-	-	-	-	-	-
(H=h1+h2+h3+h4+h5+h6+h7+h8+h9+h10+h11)	-	-	-	-	-	-
h1) Fondo General de Participaciones	-	-	-	-	-	-
h2) Fondo de Fomento Municipal	-	-	-	-	-	-
h3) Fondo de Fiscalización y Recaudación	-	-	-	-	-	-
h4) Fondo de Compensación	-	-	-	-	-	-
h5) Fondo de Extracción de Hidrocarburos	-	-	-	-	-	-
h6) Impuesto Especial Sobre Producción y Servicios	-	-	-	-	-	-
h7) 0.136% de la Recaudación Federal Participable	-	-	-	-	-	-
h8) 3.17% Sobre Extracción de Petróleo	-	-	-	-	-	-
h9) Gasolinas y Diésel	-	-	-	-	-	-
h10) Fondo del Impuesto Sobre la Renta	-	-	-	-	-	-
h11) Fondo de Estabilización de los Ingresos de las Entidades Federativas	-	-	-	-	-	-
I. Incentivos Derivados de la Colaboración Fiscal (I=i1+i2+i3+i4+i5)	-	-	-	-	-	-
i1) Tenencia o Uso de Vehículos	-	-	-	-	-	-
i2) Fondo de Compensación ISAN	-	-	-	-	-	-
i3) Impuesto Sobre Automóviles Nuevos	-	-	-	-	-	-

Concepto (c)	Ingreso					Diferencia (e)
	Estimado (d)	Ampliaciones/ (Reducciones)	Modificado	Devengado	Recaudado	
i4) Fondo de Compensación de Repecos-Intermedios	-	-	-	-	-	-
i5) Otros Incentivos Económicos	-	-	-	-	-	-
J. Transferencias y Asignaciones	8,450,989.82	228,254.04	8,222,735.78	6,452,627.32	6,452,627.32	1,998,362.50
K. Convenios	-	-	-	-	-	-
k1) Otros Convenios y Subsidios	-	-	-	-	-	-
L. Otros Ingresos de Libre Disposición (L=I1+I2)	-	-	-	-	-	-
I1) Participaciones en Ingresos Locales	-	-	-	-	-	-
I2) Otros Ingresos de Libre Disposición	-	-	-	-	-	-
J. Total de Ingresos de Libre Disposición (I=A+B+C+D+E+F+G+H+I+J+K+L)	8,450,989.82	228,184.03	8,222,805.79	6,452,697.33	6,452,697.33	1,998,292.49
Ingresos Excedentes de Ingresos de Libre Disposición						
Transferencias Federales Etiquetadas						
A. Aportaciones (A=a1+a2+a3+a4+a5+a6+a7+a8)	-	-	-	-	-	-
a1) Fondo de Aportaciones para la Nómina Educativa y Gasto Operativo	-	-	-	-	-	-
a2) Fondo de Aportaciones para los Servicios de Salud	-	-	-	-	-	-
a3) Fondo de Aportaciones para la Infraestructura Social	-	-	-	-	-	-
a4) Fondo de Aportaciones para el Fortalecimiento de los Municipios y de las Demarcaciones Territoriales del Distrito Federal	-	-	-	-	-	-
a5) Fondo de Aportaciones Múltiples	-	-	-	-	-	-
a6) Fondo de Aportaciones para la Educación Tecnológica y de Adultos	-	-	-	-	-	-
a7) Fondo de Aportaciones para la Seguridad Pública de los Estados y del Distrito Federal	-	-	-	-	-	-
a8) Fondo de Aportaciones para el Fortalecimiento de las Entidades Federativas	-	-	-	-	-	-
B. Convenios (B=b1+b2+b3+b4)	-	-	-	-	-	-
b1) Convenios de Protección Social en Salud	-	-	-	-	-	-
b2) Convenios de Descentralización	-	-	-	-	-	-
b3) Convenios de Reasignación	-	-	-	-	-	-
b4) Otros Convenios y Subsidios	-	-	-	-	-	-
C. Fondos Distintos de Aportaciones (C=c1+c2)	-	-	-	-	-	-
c1) Fondo para Entidades Federativas y Municipios Productores de Hidrocarburos	-	-	-	-	-	-

Concepto (c)	Ingreso					Diferencia (e)
	Estimado (d)	Ampliaciones/ (Reducciones)	Modificado	Devengado	Recaudado	
c2) Fondo Minero	-	-	-	-	-	-
D. Transferencias, Asignaciones, Subsidios y Subvenciones, y Pensiones y Jubilaciones	-	-	-	-	-	-
E. Otras Transferencias Federales Etiquetadas	-	-	-	-	-	-
II. Total de Transferencias Federales Etiquetadas (II = A + B + C + D + E)	-	-	-	-	-	-
III. Ingresos Derivados de Financiamientos (III = A)	-	-	-	-	-	-
A. Ingresos Derivados de Financiamientos	-	-	-	-	-	-
IV. Total de Ingresos (IV = I + II + III)	8,450,989.82	228,184.03	8,222,805.79	6,452,697.33	6,452,697.33	1,998,292.49
Datos informativos						
1. Ingresos Derivados de Financiamientos con Fuente de Pago de Ingresos de Libre Disposición	-	-	-	-	-	-
2. Ingresos Derivados de Financiamientos con Fuente de Pago de Transferencias Federales Etiquetadas	-	-	-	-	-	-
3. Ingresos Derivados de Financiamientos (3 = 1 + 2)	-	-	-	-	-	-

Elodia Rivera López

Lic. Elodia Guadalupe Rivera López
Subdirectora de Administración

Cedna Mavíael Jaquez Ortega

Lic. Cedna Mavíael Jaquez Ortega
Directora General

INSTITUTO SONORENSE PARA LA ATENCION DE LOS ADULTOS MAYORES
Conciliación entre los Ingresos Presupuestarios y Contables
Al 30 de septiembre de 2025
(Cifras en Pesos)

Concepto	2025
1. Total de Ingresos Presupuestarios	6,452,697.33
2. Mas Ingresos Contables No Presupuestarios	0.00
2.1 Ingresos Financieros	0.00
2.2 Incremento por Variación de Inventarios	0.00
2.3 Disminución del Exceso de Estimaciones por Pérdida o Deterioro u Obsolescencia	0.00
2.4 Disminución del Exceso de Provisiones	0.00
2.5 Otros Ingresos y Beneficios Varios	0.00
2.6 Otros Ingresos Contables No Presupuestarios	0.00
3. Menos Ingresos Presupuestarios No Contables	0.00
3.1 Aprovechamientos Patrimoniales	0.00
3.2 Ingresos Derivados de Financiamientos	0.00
3.3 Otros Ingresos Presupuestarios No Contables	0.00
4. Total de Ingresos Contables	6,452,697.33

1. Se deberán incluir los Ingresos Contables No Presupuestarios que no se regularizaron presupuestariamente durante el ejercicio
2. Los Ingresos Financieros y otros Ingresos se regularizarán presupuestariamente de acuerdo a la legislación aplicable

Elodia Rivera Lopez

Lic. Elodia Guadalupe Rivera López
Subdirectora de Administración

Lic. Cedna Mavial Jaquez Ortega
Directora General

INSTITUTO SONORENSE PARA LA ATENCION DE LOS ADULTOS MAYORES

Estado Analítico del Ejercicio del Presupuesto de Egresos

Clasificación por Objeto del Gasto (Capítulo y Concepto)

Del 01 de enero al 30 de septiembre de 2025


(Cifras en Pesos)

Concepto	Egresos					Subejercicio
	Aprobado	Ampliaciones/ (Reducciones)	Modificado	Devengado	Pagado	
Servicios Personales	3,210,763	0	3,210,763	2,188,379	2,188,379	1,022,364
Remuneraciones al Personal de Carácter Permanente	1,713,100	0	1,713,100	1,350,882	1,350,882	362,218
Remuneraciones al Personal de Carácter Transitorio	0	0	0	0	0	0
Remuneraciones Adicionales y Especiales	549,122	0	549,122	225,845	225,845	323,277
Seguridad Social	751,533	0	751,533	576,282	576,282	175,250
Otras Prestaciones Sociales y Económicas	38,514	0	38,514	35,370	35,370	3,144
Previsiones	158,494	0	158,494	0	0	158,494
Pago de Estímulos a Servidores Públicos	0	0	0	0	0	0
Materiales y Suministros	146,500	17,773	164,273	134,086	134,086	30,187
Materiales de Administración, Emisión de Documentos y Artículos Oficiales	59,495	-5,141	54,353	34,371	34,371	19,982
Alimentos y Utensilios	30,999	4,507	35,506	34,579	34,579	927
Materias Primas y Materiales de Producción y Comercialización	0	0	0	0	0	0
Materiales y Artículos de Construcción y de Reparación	5,995	-3,366	2,629	2,629	2,629	0
Productos Químicos, Farmacéuticos y de Laboratorio	0	325	325	325	325	0
Combustibles, Lubricantes y Aditivos	30,012	1,646	31,658	22,381	22,381	9,277
Vestuario, Blancos, Prendas de Protección y Artículos Deportivos	0	1,914	1,914	1,914	1,914	0
Materiales y Suministros Para Seguridad	0	0	0	0	0	0
Herramientas, Refacciones y Accesorios Menores	19,999	17,888	37,887	37,887	37,887	0
Servicios Generales	2,239,527	442,243	2,681,770	1,927,006	1,927,006	754,765
Servicios Básicos	299,203	363	299,567	168,955	168,955	130,611
Servicios de Arrendamiento	0	0	0	0	0	0
Servicios Profesionales, Científicos, Técnicos y Otros Servicios	1,411,410	269,936	1,681,346	1,203,717	1,203,717	477,629
Servicios Financieros, Bancarios y Comerciales	22,000	200,972	222,972	221,651	221,651	1,321
Servicios de Instalación, Reparación, Mantenimiento y Conservación	421,913	-13,680	408,234	278,660	278,660	129,573
Servicios de Comunicación Social y Publicidad.	0	0	0	0	0	0
Servicios de Traslado y Viáticos	30,000	-20,430	9,570	5,600	5,600	3,970
Servicios Oficiales	0	0	0	0	0	0
Otros Servicios Generales	55,000	5,082	60,082	48,422	48,422	11,660
Transferencias, Asignaciones, Subsidios y Otras Ayudas	2,854,200	-688,200	2,166,000	1,144,627	1,144,627	1,021,373
Transferencias Internas y Asignaciones al Sector Público	0	0	0	0	0	0
Transferencias al Resto del Sector Público	0	0	0	0	0	0
Subsidios y Subvenciones	0	0	0	0	0	0
Ayudas Sociales	2,854,200	-688,200	2,166,000	1,144,627	1,144,627	1,021,373
Pensiones y Jubilaciones	0	0	0	0	0	0
Transferencias a Fideicomisos, Mandatos y Otros Análogos	0	0	0	0	0	0
Transferencias a la Seguridad Social	0	0	0	0	0	0
Donativos	0	0	0	0	0	0
Transferencias al Exterior	0	0	0	0	0	0
Bienes Muebles, Inmuebles e Intangibles	0	0	0	0	0	0
Mobiliario y Equipo de Administración	0	0	0	0	0	0
Mobiliario y Equipo Educativo y Recreativo	0	0	0	0	0	0
Equipo e Instrumental Médico y de Laboratorio	0	0	0	0	0	0
Vehículos y Equipo de Transporte	0	0	0	0	0	0
Equipo de Defensa y Seguridad	0	0	0	0	0	0
Maquinaria, Otros Equipos y Herramientas	0	0	0	0	0	0
Activos Biológicos	0	0	0	0	0	0
Bienes Inmuebles	0	0	0	0	0	0
Activos Intangibles	0	0	0	0	0	0
Inversión Pública	0	0	0	0	0	0
Obra Pública en Bienes de Dominio Público	0	0	0	0	0	0
Obra Pública en Bienes Propios	0	0	0	0	0	0
Proyectos Productivos y Acciones de Fomento	0	0	0	0	0	0
Inversiones Financieras y Otras Provisiones	0	0	0	0	0	0
Inversiones Para el Fomento de Actividades Productivas.	0	0	0	0	0	0
Acciones y Participaciones de Capital	0	0	0	0	0	0

Concepto	Egresos					Subejercicio
	Aprobado	Ampliaciones/ (Reducciones)	Modificado	Devengado	Pagado	
Compra de Títulos y Valores	0	0	0	0	0	0
Concesión de Préstamos	0	0	0	0	0	0
Inversiones en Fideicomisos, Mandatos y Otros Análogos	0	0	0	0	0	0
Otras Inversiones Financieras	0	0	0	0	0	0
Provisiones para Contingencias y Otras Erogaciones Especiales	0	0	0	0	0	0
Participaciones y Aportaciones	0	0	0	0	0	0
Participaciones	0	0	0	0	0	0
Aportaciones	0	0	0	0	0	0
Convenios	0	0	0	0	0	0
Deuda Pública	0	0	0	0	0	0
Amortización de la Deuda Pública	0	0	0	0	0	0
Intereses de la Deuda Pública	0	0	0	0	0	0
Comisiones de la Deuda Pública	0	0	0	0	0	0
Gastos de la Deuda Pública	0	0	0	0	0	0
Costo por Coberturas	0	0	0	0	0	0
Apoyos Financieros	0	0	0	0	0	0
Adeudos de Ejercicios Fiscales Anteriores (Adefas)	0	0	0	0	0	0
Total del Egreso	8,450,990	-228,184	8,222,806	5,394,098	5,394,098	2,828,708

Elodia Guadalupe Rivera López

Lic. Elodia Guadalupe Rivera López
Subdirectora de Administración




Lic. Cedna Maviel Jaquez Ortega
Directora General

Concepto (c)	Egresos					Subejercicio (e)
	Aprobado (d)	Ampliaciones/ (Reducciones)	Modificado	Devengado	Pagado	
h2) Aportaciones	-	-	-	-	-	-
h5) Convenios	-	-	-	-	-	-
I. Deuda Pública (I=I1+I2+I3+I4+I5+I6+I7)	-	-	-	-	-	-
I1) Amortización de la Deuda Pública	-	-	-	-	-	-
I2) Intereses de la Deuda Pública	-	-	-	-	-	-
I3) Comisiones de la Deuda Pública	-	-	-	-	-	-
I4) Gastos de la Deuda Pública	-	-	-	-	-	-
I5) Costo por Coberturas	-	-	-	-	-	-
I6) Apoyos Financieros	-	-	-	-	-	-
I7) Ayudos de Ejercicio Fiscal Anterior (ADEFAS)	-	-	-	-	-	-
II. Gasto Etiquetado (II=A+D+C+D+E+F+G+H+I)	-	-	-	-	-	-
A. Servicio Personal (A=a1+a2+a3+a4+a5+a6+a7)	-	-	-	-	-	-
a1) Remuneraciones al Personal de Carácter Permanente	-	-	-	-	-	-
a2) Remuneraciones al Personal de Carácter Transitorio	-	-	-	-	-	-
a3) Remuneraciones Adicionales y Especiales	-	-	-	-	-	-
a4) Seguridad Social	-	-	-	-	-	-
a5) Otras Prestaciones Sociales y Económicas	-	-	-	-	-	-
a6) Provisiones	-	-	-	-	-	-
a7) Pago de Estímulos a Servidores Públicos	-	-	-	-	-	-
B. Materiales y Suministros (B=b1+b2+b3+b4+b5+b6+b7+b8+b9)	-	-	-	-	-	-
b1) Materiales de Administración, Emisión de Documentos y Artículos Oficiales	-	-	-	-	-	-
b2) Alimentos y Utensilios	-	-	-	-	-	-
b3) Materias Primas y Materiales de Producción y Comercialización	-	-	-	-	-	-
b4) Materiales y Artículos de Construcción y Reparación	-	-	-	-	-	-
b5) Productos Químicos, Farmacéuticos y de Laboratorio	-	-	-	-	-	-
b6) Combustibles, Lubricantes y Aditivos	-	-	-	-	-	-
b7) Vestuario, Blanco, Prendas de Protección y Artículos Deportivos	-	-	-	-	-	-
b8) Materiales y Suministros para Seguridad	-	-	-	-	-	-
b9) Herramientas, Relaciones y Accesorios Menores	-	-	-	-	-	-
C. Servicios Generales (C=c1+c2+c3+c4+c5+c6+c7+c8+c9)	-	-	-	-	-	-
c1) Servicios Básicos	-	-	-	-	-	-
c2) Servicios de Arrendamiento	-	-	-	-	-	-
c3) Servicios Profesionales, Científicos, Técnicos y Otros Servicios	-	-	-	-	-	-
c4) Servicios Financieros, Bancarios y Comerciales	-	-	-	-	-	-
c5) Servicios de Instalación, Reparación, Mantenimiento y Conservación	-	-	-	-	-	-
c6) Servicios de Comunicación Social y Publicidad	-	-	-	-	-	-
c7) Servicios de Traslado y Múltiplos	-	-	-	-	-	-
c8) Servicios Oficiales	-	-	-	-	-	-
c9) Otros Servicios Generales	-	-	-	-	-	-
D. Transferencias, Asignaciones, Subsidios y Otros Ayudos (D=d1+d2+d3+d4+d5+d6+d7+d8+d9)	-	-	-	-	-	-
d1) Transferencias Internas y Asignaciones al Sector Público	-	-	-	-	-	-
d2) Transferencias al Resto del Sector Público	-	-	-	-	-	-
d3) Subsidios y Subvenciones	-	-	-	-	-	-
d4) Ayudas Sociales	-	-	-	-	-	-
d5) Pensiones y Jubilaciones	-	-	-	-	-	-
d6) Transferencias a Fideicomisos, Mandatos y Otros Análogos	-	-	-	-	-	-
d7) Transferencias a la Seguridad Social	-	-	-	-	-	-
d8) Donativos	-	-	-	-	-	-
d9) Transferencias al Exterior	-	-	-	-	-	-
E. Bienes Muebles, Inmuebles e Intangibles (E=e1+e2+e3+e4+e5+e6+e7+e8+e9)	-	-	-	-	-	-
e1) Mobiliario y Equipo de Administración	-	-	-	-	-	-
e2) Mobiliario y Equipo Educativo y Recreativo	-	-	-	-	-	-
e3) Equipo e Instrumental Médico y de Laboratorio	-	-	-	-	-	-
e4) Vehículos y Equipo de Transporte	-	-	-	-	-	-
e5) Equipo de Defensa y Seguridad	-	-	-	-	-	-
e6) Maquinaria, Otros Equipos y Herramientas	-	-	-	-	-	-
e7) Activos Biológicos	-	-	-	-	-	-
e8) Bienes Inmuebles	-	-	-	-	-	-
e9) Activos Intangibles	-	-	-	-	-	-
F. Inversión Pública (F=f1+f2+f3)	-	-	-	-	-	-
f1) Obra Pública en Bienes de Dominio Público	-	-	-	-	-	-
f2) Obra Pública en Bienes Propios	-	-	-	-	-	-
f3) Proyecto Productivos y Acciones de Fomento	-	-	-	-	-	-
G. Inversiones Financieras y Otras Provisiones (G=g1+g2+g3+g4+g5+g6+g7)	-	-	-	-	-	-
g1) Inversiones Para el Fomento de Actividades Productivas	-	-	-	-	-	-
g2) Acciones y Participaciones de Capital	-	-	-	-	-	-
g3) Compra de Títulos y Valores	-	-	-	-	-	-
g4) Concesión de Préstamos	-	-	-	-	-	-
g5) Inversiones en Fideicomisos, Mandatos y Otros Análogos	-	-	-	-	-	-
Fideicomiso de Dominio Habitacional (Informal)	-	-	-	-	-	-

Concepto (c)	Egresos					Subejercicio (e)
	Aprobado (d)	Ampliaciones/ (Reducciones)	Modificado	Devengado	Pagado	
g6) Otras Inversiones Financieras	-	-	-	-	-	-
g7) Provisiones para Contingencias y Otras Erogaciones Especiales	-	-	-	-	-	-
H. Participaciones y Aportaciones (H=H1+H2+H3)	-	-	-	-	-	-
H1) Participaciones	-	-	-	-	-	-
H2) Aportaciones	-	-	-	-	-	-
H3) Convenios	-	-	-	-	-	-
I. Deuda Pública (I=I1+I2+I3+I4+I5+I6+I7)	-	-	-	-	-	-
I1) Amortización de la Deuda Pública	-	-	-	-	-	-
I2) Intereses de la Deuda Pública	-	-	-	-	-	-
I3) Comisiones de la Deuda Pública	-	-	-	-	-	-
I4) Gastos de la Deuda Pública	-	-	-	-	-	-
I5) Costo por Cobertura	-	-	-	-	-	-
I6) Apoyos Financieros	-	-	-	-	-	-
I7) Adeudos de Ejercicios Fiscales Anteriores (ADEFA's)	-	-	-	-	-	-
III. Total de Egresos (III = I + II)	8,450,989.82	228,184.03	8,222,805.79	5,394,097.50	5,394,097.50	2,828,708.29

Elodia Rivera López

Lic. Elodia Guadalupe Rivera López
Subdirectora de Administración



Lic. Cedna Maviael Jaquez Ortega
Directora General

INSTITUTO SONORENSE PARA LA ATENCION DE LOS ADULTOS MAYORES

Estado Analítico del Ejercicio Presupuesto de Egresos

Clasificación Económica (por Tipo de Gasto)

Del 01 de enero al 30 de septiembre de 2025

(Cifras en Pesos)

Concepto	Egresos					Subejercicio
	Aprobado	Ampliaciones/ (Reducciones)	Modificado	Devengado	Pagado	
Gasto Corriente	8,450,990	-228,184	8,222,806	5,394,098	5,394,098	2,828,708
Gasto de Capital			0			0
Amortización del la Deuda y Disminución de Pasivos			0			0
Pensiones y Jubilaciones			0			0
Participaciones			0			0
Total del Egreso	8,450,990	-228,184	8,222,806	5,394,098	5,394,098	2,828,708

Elodia Rivera López

Lic. Elodia Guadalupe Rivera López
Subdirectora de Administración


Lic. Cedna Maviel Jaquez Ortega
Directora General

INSTITUTO SONORENSE PARA LA ATENCION DE LOS ADULTOS MAYORES
Estado Analítico del Ejercicio Presupuesto de Egresos
Clasificación Administrativa
Del 01 de enero al 30 de septiembre de 2025
(Cifras en Pesos)

Concepto	Egresos					Subejercicio
	Aprobado	Ampliaciones/ (Reducciones)	Modificado	Devengado	Pagado	
DIRECCIÓN GENERAL	8,450,990 0	-228,184	8,222,806	5,394,098	5,394,098	2,828,708
Total del Egreso	8,450,990	-228,184	8,222,806	5,394,098	5,394,098	2,828,708

Imita Rivera Lopez

Lic. Elodia Guadalupe Rivera López
Subdirectora de Administración



Lic. Cédna Mavíael Jaquez Ortega
Directora General

INSTITUTO SONORENSE PARA LA ATENCION DE LOS ADULTOS MAYORES

Estado Analítico del Ejercicio del Presupuesto de Egresos Detallado - LDF

Clasificación Administrativa

Del 01 de enero al 30 de septiembre de 2025

(Cifras en Pesos)

Concepto (c)	Egresos					Subejercicio (e)	
	Aprobado (d)	Ampliaciones/ (Reducciones)	Modificado	Devengado	Pagado		
I. Gasto No Etiquetado (I=A+B+C+D+E+F+G+H)	8,450,989.82	-	228,184.03	8,222,805.79	5,394,097.50	5,394,097.50	2,828,708.29
DIRECCIÓN GENERAL	8,450,989.82	-	228,184.03	8,222,805.79	5,394,097.50	5,394,097.50	2,828,708.29
II. Gasto Etiquetado (II=A+B+C+D+E+F+G+H)							
DIRECCIÓN GENERAL							
III. Total de Egresos (III = I + II)	8,450,989.82	-	228,184.03	8,222,805.79	5,394,097.50	5,394,097.50	2,828,708.29

Elodia Rivera Lopez

Lic. Elodia Guadalupe Rivera López
Subdirectora de Administración



Lic. Cedna Maviael Jaquez Ortega
Directora General

INSTITUTO SONORENSE PARA LA ATENCION DE LOS ADULTOS MAYORES

Estado Analítico del Ejercicio Presupuesto de Egresos

Clasificación Funcional (Finalidad y Función)

Del 01 de enero al 30 de septiembre de 2025

(Cifras en Pesos)

Concepto	Egresos					Subejercicio
	Egresos	Ampliaciones/ (Reducciones)	Modificado	Devengado	Pagado	
Gobierno	0	0	0	0	0	0
Legislación	0	0	0	0	0	0
Justicia	0	0	0	0	0	0
Coordinación de la Política de Gobierno	0	0	0	0	0	0
Relaciones Exteriores	0	0	0	0	0	0
Asuntos Financieros y Hacendarios	0	0	0	0	0	0
Seguridad Nacional	0	0	0	0	0	0
Asuntos de Orden Público y Seguridad Interior	0	0	0	0	0	0
Otros Servicios Generales	0	0	0	0	0	0
Desarrollo Social	8,450,990	-228,184	8,222,806	5,394,098	5,394,098	2,828,708
Protección Ambiental	0	0	0	0	0	0
Viviendas y Servicios a la Comunidad	0	0	0	0	0	0
Salud	0	0	0	0	0	0
Recreación, Cultura y Otras Manifestaciones Sociales	0	0	0	0	0	0
Educación	0	0	0	0	0	0
Protección Social	0	0	0	0	0	0
Otros Asuntos Sociales	8,450,990	-228,184	8,222,806	5,394,098	5,394,098	2,828,708
Desarrollo Económico	0	0	0	0	0	0
Asuntos Económicos, Comerciales y Laborales en General	0	0	0	0	0	0
Agropecuaria, Silvicultura, Pesca y Caza	0	0	0	0	0	0
Combustibles y Energía	0	0	0	0	0	0
Minería, Manufacturas y Construcción	0	0	0	0	0	0
Transporte	0	0	0	0	0	0
Comunicaciones	0	0	0	0	0	0
Turismo	0	0	0	0	0	0
Ciencia, Tencología e Innovación	0	0	0	0	0	0
Otras Industrias y Otros Asuntos Económicos	0	0	0	0	0	0
Otras No Clasificadas en funciones anteriores	0	0	0	0	0	0
Transacciones de la Deuda Pública / Costo financiero de la Deuda	0	0	0	0	0	0
Transferencias, Participaciones y Aportaciones entre Diferentes Niveles y Órdenes de gobierno	0	0	0	0	0	0
Saneamiento del Sistema Financiero	0	0	0	0	0	0
Adeudos de ejercicios Fiscales Anteriores	0	0	0	0	0	0
Total del Egreso	8,450,990	-228,184	8,222,806	5,394,098	5,394,098	2,828,708

Elodia Guadalupe Rivera López

Lic. Elodia Guadalupe Rivera López
Subdirectora de Administración

Cedna Mavíael Jaquez Ortega

Lic. Cedna Mavíael Jaquez Ortega
Directora General

Concepto (c)	Egresos					Subejercicio (e)
	Aprobado (d)	Ampliaciones/ (Reducciones)	Modificado	Devengado	Pagado	
c5) Transporte	-	-	-	-	-	-
c6) Comunicaciones	-	-	-	-	-	-
c7) Turismo	-	-	-	-	-	-
c8) Ciencia, Tecnología e Innovación	-	-	-	-	-	-
c9) Otras Industrias y Otros Asuntos Económicos	-	-	-	-	-	-
D. Otras No Clasificadas en Funciones Anteriores (D=d1+d2+d3+d4)	-	-	-	-	-	-
d1) Transacciones de la Deuda Publica / Costo Financiero de la Deuda	-	-	-	-	-	-
d2) Transferencias, Participaciones y Aportaciones Entre Diferentes Niveles y Ordenes de Gobierno	-	-	-	-	-	-
d3) Saneamiento del Sistema Financiero	-	-	-	-	-	-
d4) Adeudos de Ejercicios Fiscales Anteriores	-	-	-	-	-	-
II. Gasto Etiquetado (II=A+B+C+D)	-	-	-	-	-	-
A. Gobierno (A=a1+a2+a3+a4+a5+a6+a7+a8)	-	-	-	-	-	-
a1) Legislación	-	-	-	-	-	-
a2) Justicia	-	-	-	-	-	-
a3) Coordinación de la Política de Gobierno	-	-	-	-	-	-
a4) Relaciones Exteriores	-	-	-	-	-	-
a5) Asuntos Financieros y Hacendarios	-	-	-	-	-	-
a6) Seguridad Nacional	-	-	-	-	-	-
a7) Asuntos de Orden Público y de Seguridad Interior	-	-	-	-	-	-
a8) Otros Servicios Generales	-	-	-	-	-	-
B. Desarrollo Social (B=b1+b2+b3+b4+b5+b6+b7)	-	-	-	-	-	-
b1) Protección Ambiental	-	-	-	-	-	-
b2) Vivienda y Servicios a la Comunidad	-	-	-	-	-	-
b3) Salud	-	-	-	-	-	-
b4) Recreación, Cultura y Otras Manifestaciones Sociales	-	-	-	-	-	-
b5) Educación	-	-	-	-	-	-
b6) Protección Social	-	-	-	-	-	-
b7) Otros Asuntos Sociales	-	-	-	-	-	-

Concepto (c)	Egresos					Subejercicio (e)
	Aprobado (d)	Ampliaciones/ (Reducciones)	Modificado	Devengado	Pagado	
C. Desarrollo Económico (C=c1+c2+c3+c4+c5+c6+c7+c8+c9)	-	-	-	-	-	-
c1) Asuntos Económicos, Comerciales y Laborales en General	-	-	-	-	-	-
c2) Agropecuaria, Silvicultura, Pesca y Caza	-	-	-	-	-	-
c3) Combustibles y Energía	-	-	-	-	-	-
c4) Minería, Manufacturas y Construcción	-	-	-	-	-	-
c5) Transporte	-	-	-	-	-	-
c6) Comunicaciones	-	-	-	-	-	-
c7) Turismo	-	-	-	-	-	-
c8) Ciencia, Tecnología e Innovación	-	-	-	-	-	-
c9) Otras Industrias y Otros Asuntos Económicos	-	-	-	-	-	-
D. Otras No Clasificadas en Funciones Anteriores (D=d1+d2+d3+d4)	-	-	-	-	-	-
d1) Transacciones de la Deuda Publica / Costo Financiero de la Deuda	-	-	-	-	-	-
d2) Transferencias, Participaciones y Aportaciones Entre Diferentes Niveles y Ordenes de Gobierno	-	-	-	-	-	-
d3) Saneamiento del Sistema Financiero	-	-	-	-	-	-
d4) Adeudos de Ejercicios Fiscales Anteriores	-	-	-	-	-	-
III. Total de Egresos (III = I + II)	8,450,989.82	228,184.03	8,222,805.79	5,394,097.50	5,394,097.50	2,828,708.29

Elodia Rivera Lopez

Lic. Elodia Guadalupe Rivera López
Subdirectora de Administración

Cedna Maviel Jaquez Ortega

Lic. Cedna Maviel Jaquez Ortega
Directora General

INSTITUTO SONORENSE PARA LA ATENCION DE LOS ADULTOS MAYORES

Estado Analítico del Ejercicio Presupuesto de Egresos

Por Partida del Gasto

Del 01 de enero al 30 de septiembre de 2025

	Ejercicio del Presupuesto por Partida / Descripción	Egresos Aprobado Anual	Ampliaciones/ (Reducciones)	Egresos Modificado Anual	Egresos Devengado Acumulado	Egresos Pagado Acumulado	Subejercicio	% Avance Anual
1000	Servicios personales	3,210,762.82	0.00	3,210,762.82	2,188,379.13	2,188,379.13	1,022,383.69	68%
1100	Remuneraciones al personal de carácter permanente	1,713,099.84	0.00	1,713,099.84	1,350,881.89	1,350,881.89	362,217.95	79%
113	Sueldo base al personal permanente	1,713,099.84	0.00	1,713,099.84	1,350,881.89	1,350,881.89	362,217.95	79%
11301	Sueldos	1,583,572.57	0.00	1,583,572.57	1,297,004.01	1,297,004.01	286,568.56	82%
11302	Sueldo diferencial por zona	44,792.52	0.00	44,792.52	32,411.00	32,411.00	12,381.52	72%
11306	Riesgo laboral	84,734.75	0.00	84,734.75	21,466.88	21,466.88	63,267.87	25%
1300	Remuneraciones adicionales y especiales	549,122.29	0.00	549,122.29	225,844.84	225,844.84	323,277.45	41%
131	Primas por años de servicios efectivos prestados	34,236.91	0.00	34,236.91	23,040.42	23,040.42	11,196.49	67%
13101	Primas y acreditaciones por años de servicio efectivos	34,236.91	0.00	34,236.91	23,040.42	23,040.42	11,196.49	67%
132	Primas de vacaciones, dominical y gratificación de fin	342,640.02	0.00	342,640.02	77,897.02	77,897.02	264,743.00	23%
13201	Prima vacacional	97,390.48	0.00	97,390.48	40,741.58	40,741.58	56,648.90	42%
13202	Gratificación por fin de año	206,236.30	0.00	206,236.30	37,155.44	37,155.44	169,080.86	18%
13203	Compensación por Ajuste de Calendario	19,506.62	0.00	19,506.62	0.00	0.00	19,506.62	0%
13204	Compensación por Bono Navideño	19,506.62	0.00	19,506.62	0.00	0.00	19,506.62	0%
134	Compensaciones	172,245.36	0.00	172,245.36	124,907.40	124,907.40	47,337.96	73%
13403	Estímulos al Personal de Confianza	172,245.36	0.00	172,245.36	124,907.40	124,907.40	47,337.96	73%
1400	Seguridad Social	751,532.81	0.00	751,532.81	576,282.40	576,282.40	175,250.41	77%
141	Aportaciones de seguridad social	316,127.28	0.00	316,127.28	258,608.83	258,608.83	57,518.45	82%
14102	Cuotas por seguro de vida al ISSSTESON	87.98	0.00	87.98	71.25	71.25	16.73	81%
14103	Cuotas por seguro de retiro al ISSSTESON	876.71	0.00	876.71	795.68	795.68	81.03	91%
14104	Asignación para préstamos a corto plazo	9,366.63	0.00	9,366.63	7,563.70	7,563.70	1,802.93	81%
14106	Otras prestaciones de seguridad social	56,200.75	0.00	56,200.75	45,382.24	45,382.24	10,818.51	81%
14107	Cuotas para infraestructura, equipamiento y mantenimiento hospitalario	18,733.73	0.00	18,733.73	15,127.33	15,127.33	3,606.40	81%
14108	Aportaciones Enfermedades Preexistentes	80,992.80	0.00	80,992.80	68,650.00	68,650.00	12,342.80	85%
14109	Cuotas por servicio médico del ISSSTESON	140,502.05	0.00	140,502.05	113,454.93	113,454.93	27,047.12	81%
14110	Asignación para préstamos prendarios	9,366.63	0.00	9,366.63	7,563.70	7,563.70	1,802.93	81%
142	Aportaciones a fondos de vivienda	74,934.21	0.00	74,934.21	60,509.14	60,509.14	14,425.07	81%
14201	Cuotas al FOVISSSTESON	74,934.21	0.00	74,934.21	60,509.14	60,509.14	14,425.07	81%
143	Aportaciones al sistema para el retiro	318,471.32	0.00	318,471.32	257,164.43	257,164.43	61,306.89	81%
14303	Pagos de defunción, pensiones y jubilaciones	318,471.32	0.00	318,471.32	257,164.43	257,164.43	61,306.89	81%
144	Aportaciones para Seguros	42,000.00	0.00	42,000.00	0.00	0.00	42,000.00	0%
14404	Otros Seguros de Carácter Laboral o Económica	42,000.00	0.00	42,000.00	0.00	0.00	42,000.00	0%
1500	Otras prestaciones sociales y económicas	38,514.00	0.00	38,514.00	35,370.00	35,370.00	3,144.00	92%
154	Otras prestaciones	38,514.00	0.00	38,514.00	35,370.00	35,370.00	3,144.00	92%
15404	Días Economicos y de Descanso Obligatorio	0.00	0.00	0.00	0.00	0.00	0.00	#DIV/0!
15409	Bono para Despensa	38,514.00	0.00	38,514.00	35,370.00	35,370.00	3,144.00	92%
1600	Previsiones	158,493.88	0.00	158,493.88	0.00	0.00	158,493.88	0%
161	Previsiones de Carácter Laboral, Económica y de Seguridad Social	158,493.88	0.00	158,493.88	0.00	0.00	158,493.88	0%
16101	Prevision para incremento de sueldo	158,493.88	0.00	158,493.88	0.00	0.00	158,493.88	0%
2000	Materiales y suministros	146,500.00	17,772.76	164,272.76	134,085.85	134,085.85	30,186.91	82%
2100	Materiales de administración	59,494.57	-5,141.24	54,353.33	34,371.15	34,371.15	19,982.18	63%
211	Materiales, útiles y equipos menores de oficina	24,994.29	0.00	24,994.29	13,021.19	13,021.19	11,973.10	52%
21101	Materiales, útiles y equipos menores de oficina	24,994.29	0.00	24,994.29	13,021.19	13,021.19	11,973.10	52%
212	Materiales y útiles de impresión y reproducción	2,000.00	0.00	2,000.00	1,776.32	1,776.32	223.68	89%
21201	Materiales y útiles de impresión y reproducción	2,000.00	0.00	2,000.00	1,776.32	1,776.32	223.68	89%
214	Materiales, útiles y Equipos menores de tecnologías de la Información y Comunicación	5,000.00	-1,809.99	3,190.01	3,190.01	3,190.01	0.00	100%
21401	Materiales, útiles para el procesamiento de equipos y bienes informáticos	5,000.00	-1,809.99	3,190.01	3,190.01	3,190.01	0.00	100%
215	Material Impreso e información digital	0.00	0.00	0.00	0.00	0.00	0.00	#DIV/0!
21501	Material para información	0.00	0.00	0.00	0.00	0.00	0.00	#DIV/0!
216	Material de limpieza	20,000.40	0.00	20,000.40	12,215.00	12,215.00	7,785.40	61%
21601	Material de limpieza	20,000.40	0.00	20,000.40	12,215.00	12,215.00	7,785.40	61%
217	Materiales y útiles de enseñanza	4,999.88	-831.25	4,168.63	4,168.63	4,168.63	0.00	100%
21701	Materiales educativos	4,999.88	-831.25	4,168.63	4,168.63	4,168.63	0.00	100%
218	Materiales para el registro e identificación de bienes y personas	2,500.00	-2,500.00	0.00	0.00	0.00	0.00	#DIV/0!
21801	Placas, Engomados, Calcomanías y Hologramas	2,500.00	-2,500.00	0.00	0.00	0.00	0.00	#DIV/0!
2200	Alimentos y utensilios	30,999.16	4,506.95	35,506.11	34,578.80	34,578.80	927.31	97%

	Ejercicio del Presupuesto por Partida / Descripción	Egresos Aprobado Anual	Ampliaciones/ (Reducciones)	Egresos Modificado Anual	Egresos Devengado Acumulado	Egresos Pagado Acumulado	Subejercicio	% Avance Anual
	221 Productos alimenticios para personas	27,999.16	6,719.98	34,719.14	33,791.83	33,791.83	927.31	97%
	22101 Productos alimenticios para el personal en las instalaciones	0.00	0.00	0.00	0.00	0.00	0.00	#DIV/0!
	22105 Productos alimenticios para personas derivado de la prestación de Servicios Públicos en unidades de salud, educativas y otras	16,000.00	10,719.98	26,719.98	26,682.19	26,682.19	37.79	
	22106 Adquisición de agua potable	11,999.16	-4,000.00	7,999.16	7,109.64	7,109.64	889.52	88%
	223 Utensilios para el servicio de alimentación	3,000.00	-2,213.03	786.97	786.97	786.97	0.00	100%
	22301 Utensilios para el servicio de alimentación	3,000.00	-2,213.03	786.97	786.97	786.97	0.00	100%
	2400 Materiales y artículos de construcción y de reparación	5,995.32	-3,366.32	2,629.00	2,629.00	2,629.00	0.00	100%
	246 Material eléctrico y electrónico	999.92	-390.92	609.00	609.00	609.00	0.00	100%
	24601 Material eléctrico y electrónico	999.92	-390.92	609.00	609.00	609.00	0.00	100%
	248 Materiales complementarios	0.00	0.00	0.00	0.00	0.00	0.00	#DIV/0!
	24801 Materiales complementarios	0.00	0.00	0.00	0.00	0.00	0.00	#DIV/0!
	249 Materiales complementarios	4,995.40	-2,975.40	2,020.00	2,020.00	2,020.00	0.00	100%
	24901 Otros Materiales y Artículos de Construcción	4,995.40	-2,975.40	2,020.00	2,020.00	2,020.00	0.00	100%
	2500 Productos químicos, farmacéuticos y de Laboratorio	0.00	325.00	325.00	325.00	325.00	0.00	100%
	252 Fertilizantes, pesticidas y otros agroquímicos	0.00	325.00	325.00	325.00	325.00	0.00	100%
	25201 Fertilizantes, pesticidas y otros agroquímicos	0.00	325.00	325.00	325.00	325.00	0.00	100%
	2600 Combustibles, lubricantes y aditivos	30,011.52	1,646.48	31,658.00	22,380.58	22,380.58	9,277.42	71%
	261 Combustibles, lubricantes y aditivos	30,011.52	1,646.48	31,658.00	22,380.58	22,380.58	9,277.42	71%
	26101 Combustibles	30,011.52	1,288.48	31,300.00	22,022.58	22,022.58	9,277.42	70%
	26102 Lubricantes y Aditivos	0.00	358.00	358.00	358.00	358.00	0.00	100%
	2700 Vestuarios, Blancos, Prendas de Protección y Artículos Deportivos	0.00	1,914.00	1,914.00	1,914.00	1,914.00	0.00	100%
	271 Vestuarios y Uniformes	0.00	1,914.00	1,914.00	1,914.00	1,914.00	0.00	100%
	27101 Vestuarios y Uniformes	0.00	1,914.00	1,914.00	1,914.00	1,914.00	0.00	100%
	2900 Herramientas, refacciones y accesorios menores	19,999.43	17,887.89	37,887.32	37,887.32	37,887.32	0.00	100%
	291 Herramientas Menores	3,000.00	249.72	3,249.72	3,249.72	3,249.72	0.00	100%
	29101 Herramientas Menores	3,000.00	249.72	3,249.72	3,249.72	3,249.72	0.00	100%
	292 Refacciones y Accesorios Menores de Edificios	4,999.92	-4,999.92	0.00	0.00	0.00	0.00	#DIV/0!
	29201 Refacciones y Accesorios Menores de Edificios	4,999.92	-4,999.92	0.00	0.00	0.00	0.00	#DIV/0!
	293 Refacciones y Accesorios Menores de Mobiliario y Equipo	1,999.87	-1,999.87	0.00	0.00	0.00	0.00	#DIV/0!
	29301 Refacciones y Accesorios Menores de Mobiliario y Equipo	1,999.87	-1,999.87	0.00	0.00	0.00	0.00	#DIV/0!
	294 Refacciones y accesorios menores de equipo de cómputo	3,000.00	31,637.60	34,637.60	34,637.60	34,637.60	0.00	100%
	29401 Refacciones y accesorios menores de equipo de cómputo	3,000.00	31,637.60	34,637.60	34,637.60	34,637.60	0.00	100%
	296 Refacciones y accesorios menores de equipo de transporte	2,999.88	-2,999.88	0.00	0.00	0.00	0.00	#DIV/0!
	29601 Refacciones y accesorios menores de equipo de transporte	2,999.88	-2,999.88	0.00	0.00	0.00	0.00	#DIV/0!
	299 Refacciones y accesorios menores de otros bienes muebles	3,999.76	-3,999.76	0.00	0.00	0.00	0.00	#DIV/0!
	29901 Refacciones y accesorios menores de otros bienes muebles	3,999.76	-3,999.76	0.00	0.00	0.00	0.00	#DIV/0!
3000	Servicios generales	2,239,527.00	442,243.21	2,681,770.21	1,927,005.61	1,927,005.61	754,764.60	72%
3100	Servicios básicos	299,203.37	363.13	299,566.50	168,955.01	168,955.01	130,611.49	50%
	311 Energía eléctrica	200,203.70	0.00	200,203.70	119,370.00	119,370.00	80,833.70	60%
	31101 Energía eléctrica	200,203.70	0.00	200,203.70	119,370.00	119,370.00	80,833.70	60%
	312 Gas	14,999.91	0.00	14,999.91	4,740.00	4,740.00	10,259.91	32%
	31201 Gas	14,999.91	0.00	14,999.91	4,740.00	4,740.00	10,259.91	32%
	313 Agua	60,000.00	0.00	60,000.00	44,446.00	44,446.00	15,554.00	74%
	31301 Agua potable	60,000.00	0.00	60,000.00	44,446.00	44,446.00	15,554.00	74%
	314 Telefonía tradicional	11,999.88	-11,999.88	0.00	0.00	0.00	0.00	#DIV/0!
	31401 Telefonía tradicional	11,999.88	-11,999.88	0.00	0.00	0.00	0.00	#DIV/0!
	317 Servicios de Acceso a Internet, Redes y Procesamiento de información	11,999.88	12,363.01	24,362.89	399.01	399.01	23,963.88	2%
	31701 Servicios de Acceso a Internet, Redes y Procesamiento de información	11,999.88	12,363.01	24,362.89	399.01	399.01	23,963.88	2%
3300	Servicios profesionales, científicos, técnicos y otros servicios	1,411,410.40	269,935.55	1,681,345.95	1,203,716.85	1,203,716.85	477,629.10	72%
	331 Servicios legales, de contabilidad, auditorías y relacionados	417,600.00	0.00	417,600.00	313,200.00	313,200.00	104,400.00	75%
	33101 Servicios legales, de contabilidad, auditorías y relacionados	417,600.00	0.00	417,600.00	313,200.00	313,200.00	104,400.00	75%
	336 Servicios de apoyo administrativo, traducción, fotocopiado e impresión	28,999.95	-4,359.97	24,639.98	16,137.71	16,137.71	8,502.27	65%
	33603 Impresiones y Publicaciones	4,999.98	-359.98	4,640.00	4,640.00	4,640.00	0.00	100%
	33605 Licitaciones, Convenios y Convocatorias	3,999.99	-3,999.99	0.00	0.00	0.00	0.00	
	33608 Servicio de fotocopiado en las instalaciones	19,999.98	0.00	19,999.98	11,497.71	11,497.71	8,502.27	
	338 Servicios de Vigilancia	742,810.45	-162,304.50	580,505.95	410,779.20	410,779.20	169,726.75	0%
	33801 Servicios de Vigilancia	742,810.45	-162,304.50	580,505.95	410,779.20	410,779.20	169,726.75	0%
	339 Servicios Profesionales, Científicos y Técnicos Integrales	222,000.00	436,600.02	658,600.02	463,599.94	463,599.94	195,000.08	0%
	33901 Servicios Profesionales, Científicos y Técnicos Integrales	222,000.00	436,600.02	658,600.02	463,599.94	463,599.94	195,000.08	0%

Ejercicio del Presupuesto por Partida / Descripción		Egresos Aprobado Anual	Ampliaciones/ (Reducciones)	Egresos Modificado Anual	Egresos Devengado Acumulado	Egresos Pagado Acumulado	Subejercicio	% Avance Anual
3400	Servicios financieros, bancarios y comerciales	22,000.00	200,972.11	222,972.11	221,651.26	221,651.26	1,320.85	99%
341	Servicios financieros y bancarios	16,000.00	-1,120.06	14,879.94	13,559.09	13,559.09	1,320.85	91%
34101	Servicios financieros y bancarios	16,000.00	-1,120.06	14,879.94	13,559.09	13,559.09	1,320.85	91%
345	Seguros de bienes patrimoniales	6,000.00	202,092.17	208,092.17	208,092.17	208,092.17	0.00	100%
34501	Seguros de bienes patrimoniales	6,000.00	202,092.17	208,092.17	208,092.17	208,092.17	0.00	100%
3500	Servicios mantenimiento y conservación e instalación	421,913.48	-13,679.58	408,233.90	278,660.49	278,660.49	129,573.41	68%
351	Conservación y mantenimiento menor de inmuebles	10,000.00	-3,000.00	7,000.00	2,436.00	2,436.00	4,564.00	35%
35101	Mantenimiento y conservación de inmuebles	10,000.00	-3,000.00	7,000.00	2,436.00	2,436.00	4,564.00	35%
352	Instalación, reparación y mantenimiento de mobiliario y equipo de administración, educacional y recreativo	10,000.00	-6,186.64	3,813.36	0.00	0.00	3,813.36	0%
35201	Mantenimiento y conservación de mobiliario y equipo	10,000.00	-6,186.64	3,813.36	0.00	0.00	3,813.36	0%
353	Instalación, reparación y mantenimiento de equipo de computo y tecnologías de información	0.00	2,320.42	2,320.42	2,320.42	2,320.42	0.00	100%
35301	Instalaciones	0.00	2,320.42	2,320.42	2,320.42	2,320.42	0.00	100%
355	Reparación y mantenimiento de equipo de transporte	7,763.00	0.00	7,763.00	4,328.83	4,328.83	3,434.17	56%
35501	Mantenimiento de equipo de transporte	7,763.00	0.00	7,763.00	4,328.83	4,328.83	3,434.17	56%
357	Mantenimiento y conservación de maquinaria y equipo	29,999.78	-3,813.36	26,186.42	26,186.42	26,186.42	0.00	100%
35701	Mantenimiento y conservación de maquinaria y equipo	29,999.78	-3,813.36	26,186.42	26,186.42	26,186.42	0.00	100%
358	Servicios de limpieza y manejo de desechos	364,150.70	-3,000.00	361,150.70	243,388.82	243,388.82	117,761.88	67%
35801	Servicios de limpieza y manejo de desechos	361,150.70	0.00	361,150.70	243,388.82	243,388.82	117,761.88	67%
35901	Servicios de jardinería y fumigación	3,000.00	-3,000.00	0.00	0.00	0.00	0.00	#DIV/0!
3700	Servicios de traslado y viáticos	30,000.00	-20,430.00	9,570.00	5,600.00	5,600.00	3,970.00	59%
375	Viáticos en el país	30,000.00	-20,430.00	9,570.00	5,600.00	5,600.00	3,970.00	59%
37501	Viáticos en el país	15,000.00	-10,000.00	5,000.00	2,800.00	2,800.00	2,200.00	56%
37502	Gastos de camino	15,000.00	-10,430.00	4,570.00	2,800.00	2,800.00	1,770.00	61%
3900	Otros servicios generales	54,999.75	5,082.00	60,081.75	48,422.00	48,422.00	11,659.75	81%
392	Impuestos y Derechos	0.00	4,652.00	4,652.00	4,652.00	4,652.00	0.00	100%
39202	Otros Impuestos y Derechos	0.00	4,652.00	4,652.00	4,652.00	4,652.00	0.00	100%
395	Penas, multas, accesorios y actualizaciones	0.00	430.00	430.00	430.00	430.00	0.00	100%
39501	Penas, multas, accesorios y actualizaciones	0.00	430.00	430.00	430.00	430.00	0.00	100%
398	Impuesto Sobre Nominas	54,999.75	0.00	54,999.75	43,340.00	43,340.00	11,659.75	79%
39801	Impuesto Sobre Nominas	54,999.75	0.00	54,999.75	43,340.00	43,340.00	11,659.75	79%
4000	Transferencias, Asignaciones, Subsidios	2,854,200.00	-688,200.00	2,166,000.00	1,144,626.91	1,144,626.91	1,021,373.09	53%
4400	Ayudas Sociales a Personas	2,854,200.00	-688,200.00	2,166,000.00	1,144,626.91	1,144,626.91	1,021,373.09	53%
441	Ayudas Sociales a Personas	2,854,200.00	-688,200.00	2,166,000.00	1,144,626.91	1,144,626.91	1,021,373.09	53%
44101	Ayudas Sociales a Personas	2,854,200.00	-688,200.00	2,166,000.00	1,144,626.91	1,144,626.91	1,021,373.09	53%
Total del Gasto		8,450,989.82	-228,184.03	8,222,805.79	5,394,097.50	5,394,097.50	2,828,708.29	

Elodia Rivera López

Lic. Elodia Guadalupe Rivera López
Subdirectora de Administración

Cedna Maviel Jaquez Ortega

Lic. Cedna Maviel Jaquez Ortega
Directora General

INSTITUTO SONORENSE PARA LA ATENCION DE LOS ADULTOS MAYORES
Estado Analítico del Ejercicio de Presupuesto de Egresos- Detallado – LDF
(Clasificación de Servicios Personales por Categoría)
Del 01 de enero al 30 de septiembre de 2025
(PESOS)

Concepto (c)	Egresos					Subejercicio (e)
	Aprobado (d)	Ampliaciones/ (Reducciones)	Modificado	Devengado	Pagado	
I. Gasto No Etiquetado (I=A+B+C+D+E+F)	3,210,762.82		3,210,762.82	2,188,379.13	2,188,379.13	1,022,383.69
A. Personal Administrativo y de Servicio Público	3,210,762.82		3,210,762.82	2,188,379.13	2,188,379.13	1,022,383.69
B. Magisterio						
C. Servicios de Salud (C=c1+c2)						
c1) Personal Administrativo						
c2) Personal Médico, Paramédico y afin						
D. Seguridad Pública						
E. Gastos asociados a la implementación de nuevas leyes federales o reformas a las mismas (E = e1 + e2)						
e1) Nombre del Programa o Ley 1						
e2) Nombre del Programa o Ley 2						
F. Sentencias laborales definitivas						
II. Gasto Etiquetado (II=A+B+C+D+E+F)						
A. Personal Administrativo y de Servicio Público						
B. Magisterio						
C. Servicios de Salud (C=c1+c2)						
c1) Personal Administrativo						
c2) Personal Médico, Paramédico y afin						
D. Seguridad Pública						
E. Gastos asociados a la implementación de nuevas leyes federales o reformas a las mismas (E = e1 + e2)						
e1) Nombre del Programa o Ley 1						
e2) Nombre del Programa o Ley 2						
F. Sentencias laborales definitivas						
III. Total del Gasto en Servicios Personales (III = I + II)	3,210,762.82		3,210,762.82	2,188,379.13	2,188,379.13	1,022,383.69

Elodia Rivera López

Lic. Elodia Guadalupe Rivera López
Subdirectora de Administración

Cedna Mavíael Jaquez Ortega

Lic. Cedna Mavíael Jaquez Ortega
Directora General

INSTITUTO SONORENSE PARA LA ATENCION DE LOS ADULTOS MAYORES
Conciliacion entre los Egresos Presupuestarios y los Gastos Contables
 Al 30 de septiembre de 2025
 (Cifras en Pesos)

Concepto	
1. Total de Egresos Presupuestarios	5,394,097.50
2. Menos Egresos Presupuestarios No Contables	0.00
Materias Primas y Materiales de Producción y Comercialización	0.00
Materiales y Suministros	0.00
Mobiliario y Equipo de Administración	0.00
Mobiliario y Equipo Educativo y Recreativo	0.00
Equipo e Instrumental Médico y de Laboratorio	0.00
Vehículos y Equipo de Transporte	0.00
Equipo de Defensa y Seguridad	0.00
Maquinaria, Otros Equipos y Herramientas	0.00
Archivos Biológicos	0.00
Bienes Inmuebles	0.00
Activos Intangibles	0.00
Obra Pública en Bienes de Dominio Público	0.00
Obra Pública en Bienes Propios	0.00
Acciones y Participaciones de Capital	0.00
Compra de Títulos y Valores	0.00
Concesión de Préstamos	0.00
Inversiones en Fideicomisos, Mandatos y Otros Análogos	0.00
Provisiones para Contingencias y Otras Erogaciones Especiales	0.00
Amonización de la Deuda Pública	0.00
Adeudos de Ejercicios Fiscales Anteriores (ADEFAS)	0.00
Otros Egresos Presupuestales No Contables	0.00
3. Más Gastos Contables No Presupuestarios	155,488.46
Estimaciones, Depreciaciones, Deterioros, Obsolescencia y Amortizaciones	155,488.46
Provisiones	0.00
Disminución de Inventarios	0.00
Otros Gastos	0.00
Inversión Pública no Capitalizable	0.00
Materiales y Suministros	0.00
Otros Gastos Contables No Presupuestales	0.00
	0.00
4. Total de Gasto Contable (4= 1 - 2 + 3)	5,549,585.96

Elodia Rivera López

Lic. Elodia Guadalupe Rivera López
Subdirectora de Administración

Cedna Mavíael Jaquez Ortega

Lic. Cedna Mavíael Jaquez Ortega
Directora General

INSTITUTO SONORENSE PARA LA ATENCION DE LOS ADULTOS MAYORES

Endeudamiento Neto


Del 01 de enero al 30 de septiembre de 2025

(Cifras en Pesos)

Identificación de crédito o Instrumento	Contratacion / Colocación	Amortización	Endeudamiento Neto
Créditos Bancarios			
NADA QUE MANIFESTAR			0.00
Total Créditos Bancarios	0.00	0.00	0.00
Otros Instrumentos de Deuda			
Total Otros Instrumentos de Deuda	0.00	0.00	0.00
TOTAL	0.00	0.00	0.00

Elodia Rivera Lopez

Lic. Elodia Guadalupe Rivera López
Subdirectora de Administración



Lic. Cedna Maviael Jaquez Ortega
Directora General

INSTITUTO SONORENSE PARA LA ATENCION DE LOS ADULTOS MAYORES

Intereses de la Deuda

Del 01 de enero al 30 de septiembre de 2025

(Cifras en Pesos)

Identificación de crédito o Instrumento	Devengado	Pagado
Créditos Bancarios		
I. A Nombre de la Institución Bancaria NADA QUE MANIFESTAR		
Total de Intereses de Créditos Bancarios	0.00	0.00
Otros Instrumentos de Deuda		
II. A Nombre de laS Instituciones diferentes a las bancarias		
Total de Intereses de Otros Instrumentos de Deuda	0.00	0.00
TOTAL	0.00	0.00

Elodia Rivera López

Lic. Elodia Guadalupe Rivera López
Subdirectora de Administración

Cedna Maviael Jaquez Ortega

Lic. Cedna Maviael Jaquez Ortega
Directora General

INSTITUTO SONORENSE PARA LA ATENCION DE LOS ADULTOS MAYORES

Gasto Por Categoría Programática

Del 01 de enero al 30 de septiembre de 2025

(Cifras en Pesos)

Concepto	Egresos					
	Aprobado	Ampliaciones/ (Reducciones)	Modificado	Devengado	Pagado	Subejercicio
Programas						
Subsidios: Sector Social y Privado o Estados y Municipios	0	0	0	0	0	0
Sujetos a Reglas de Operación	0	0	0	0	0	0
Otros Subsidios	0	0	0	0	0	0
Desempeño de las Funciones:	8,450,990	-228,184	8,222,806	5,394,098	5,394,098	2,828,708
Prestación de Servicios Públicos	8,450,990	-228,184	8,222,806	5,394,098	5,394,098	2,828,708
Provisión de Bienes Públicos	0	0	0	0	0	0
Planeación, Seguimiento y Evaluación de Políticas Públicas	0	0	0	0	0	0
Promoción y Fomento	0	0	0	0	0	0
Regulación y Supervisión	0	0	0	0	0	0
Funciones de las Fuerzas Armadas (Únicamente el Gobierno Federal)	0	0	0	0	0	0
Específicos	0	0	0	0	0	0
Proyectos de Inversión	0	0	0	0	0	0
Administrativos y de Apoyos	0	0	0	0	0	0
Apoyo al Proceso Presupuestario y para Mejorar la Eficiencia Institucional	0	0	0	0	0	0
Apoyo a la Función Pública y al Mejoramiento de la Gestión	0	0	0	0	0	0
Operaciones Ajenas	0	0	0	0	0	0
Compromisos	0	0	0	0	0	0
Obligaciones de Cumplimiento de Resolución Jurisdiccional	0	0	0	0	0	0
Desastres Naturales	0	0	0	0	0	0
Obligaciones	0	0	0	0	0	0
Pensiones y Jubilaciones	0	0	0	0	0	0
Aportaciones a la Seguridad Social	0	0	0	0	0	0
Aportaciones a Fondos de Estabilización	0	0	0	0	0	0
Aportaciones a Fondos de Inversión y Reestructura de Pensiones	0	0	0	0	0	0
Programas de gasto Federalizado (Gobierno Federal)	0	0	0	0	0	0
Gasto Federalizado	0	0	0	0	0	0
Participaciones a Entidades Federativas y Municipios	0	0	0	0	0	0
Costo Financiero, Deuda o Apoyo a Deudores y Ahorradores de la Banca	0	0	0	0	0	0
Adeudos de Ejercicios Fiscales Anteriores	0	0	0	0	0	0
Total del Egreso	8,450,990	-228,184	8,222,806	5,394,098	5,394,098	2,828,708

Elodia Guadalupe Rivera López

Lic. Elodia Guadalupe Rivera López
Subdirectora de Administración

Cedna Mavíael Jaquez Ortega

Lic. Cedna Mavíael Jaquez Ortega
Directora General

INSTITUTO SONORENSE PARA LA ATENCION DE LOS ADULTOS MAYORES
Gastos por proyectos de Inversión
Del 01 de enero al 30 de septiembre de 2025

GASTO DE INVERSION EJERCIDO:		
NOMBRE DEL PROYECTO	MONTO EROGADO	ORIGEN DEL RECURSO*
NADA QUE MANIFESTAR		


* Se deberán informar con todas las fuentes del recurso.

Ya sean obras con Recurso Federal, Recurso Estatal e Ingresos Propios del ente Público.

"Bajo protesta de decir verdad declaramos que los Estados Financieros y sus Notas, son razonablemente correctos y son responsabilidad del emisor"



Lic. Elodia Guadalupe Rivera López
Subdirectora de Administración



Lic. Cedna Mavíael Jaquez Ortega
Directora General



GOBIERNO DEL ESTADO DE SONORA
INFORME DE AVANCE PROGRAMATICO 2025
PROGRAMA OPERATIVO ANUAL

ETCA-III-04
 TRIMESTRE: TERCERO

Gobierno del
 Estado de Sonora

CLAVE	NOMBRE DEL INDICADOR	UNI. DE MEDIDA	TIPO META	VAL. ACUM.	DATOS	PROGRAMADO ORIGINAL					MODIFICADO					REALIZADO				% DE AVANCE TRIMESTRAL
						TRIM1	TRIM2	TRIM3	TRIM4	META ANUAL	TRIM1	TRIM2	TRIM3	TRIM4	META ANUAL	TRIM1	TRIM2	TRIM3	TRIM4	

DEPENDENCIA / ENTIDAD: 40718 INSTITUTO SONORENSE PARA LA ATENCIÓN DE LOS ADULTOS MAYORES

UNIDAD ADMINISTRATIVA: 001 INSTITUTO SONORENSE PARA LA ATENCIÓN DE LOS ADULTOS MAYORES

E306E34	ATENCIÓN DE ADULTOS MAYORES																			
287	COORDINACIÓN ADMINISTRATIVA																			
	ÍNDICE DE EFICIENCIA DE REUNIONES INSTITUCIONALES	REUNIÓN	A	SI	MET	2.00	2.00	2.00	2.00	8.00	2.00	4.00	6.00	8.00	8.00	350.00	425.00	333.33	0.00	333.33 %
					NUM	2.00	2.00	2.00	2.00	8.00	2.00	2.00	2.00	2.00	2.00	8.00	7.00	10.00	3.00	
EVALUACION CUALITATIVA																				
SE REALIZARON 3 REUNIONES INSTITUCIONALES: 1. INAUGURACIÓN DE LA EXPANSIÓN DE LA UNIVERSIDAD VIZCAYA DE LAS AMÉRICAS 2. ENTREGA DE APOYOS ECONÓMICOS DEL PROGRAMA FOMENTANDO EL ENVEJECIMIENTO ACTIVO 3. REUNIÓN CON ESTUDIANTES DE ODONTOLOGÍA DE UNIVERSIDAD VIZCAYA DE LAS AMÉRICAS EN LA SEMANA DE LAS PERSONAS ADULTAS MAYORES SE CUMPLE Y SUPERA LA META DEBIDO AL INTERÉS EN EL BIENESTAR DE LA POBLACIÓN ADULTA MAYOR POR PARTE DE INSTANCIAS PÚBLICAS Y PRIVADAS.																				

465	ATENCIÓN A ADULTOS MAYORES																			
	CANTIDAD DE SERVICIOS BRINDADOS PARA EL FOMENTO DEL ENVEJECIMIENTO ACTIVO A PERSONAS ADULTAS MAYORES	SERVICIO	A	SI	MET	513.00	2163.00	2768.00	1733.00	7177.00	513.00	2676.00	5444.00	7177.00	7177.00	136.65	115.81	103.75	0.00	103.75 %
					NUM	513.00	2163.00	2768.00	1733.00	7177.00	513.00	2163.00	2768.00	1733.00	7177.00	701.00	2398.00	2549.00	0.00	
EVALUACION CUALITATIVA																				
SE BRINDARON 2,549 SERVICIOS A PERSONAS ADULTAS MAYORES, A TRAVÉS DE CLASES Y ACTIVIDADES DE LOS CEDAM HERMOSILLO, AGUA PRIETA Y CAJEME, APOYOS ECONÓMICOS DEL PROGRAMA FOMENTANDO EL ENVEJECIMIENTO ACTIVO, CLASES Y TALLERES DEL PROGRAMA, VISITAS Y CLASES DE LA VERTIENTE DEL PROGRAMA (YOGA, ACTIVACIÓN FÍSICA Y PINTURA), VISITAS DE SUPERVISIÓN COMO LO ESTABLECE EL DECRETO QUE CREA EL INSTITUTO SONORENSE PARA LA ATENCIÓN DE LOS ADULTOS MAYORES Y PLÁTICAS DE CONCIENCIACIÓN AL PERSONAL DE LOS CENTROS DE CUIDADOS PARA PERSONAS ADULTAS MAYORES. NO SE CUMPLE LA META DEBIDO A QUE ALGUNAS PERSONAS BENEFICIARIAS DEL PROGRAMA FOMENTANDO EL ENVEJECIMIENTO ACTIVO NO CUMPLIERON CON LOS REQUISITOS DE PERMANENCIA (ENTREGA DE REPORTES MENSUALES), POR PROBLEMAS DE COMUNICACIÓN POR PARTE DE PERSONAL DE AYUNTAMIENTOS MUNICIPALES Y GRUPOS DE INAPAM, QUIENES APOYAN COMO ENLACES Y APOYO CON LAS PERSONAS ADULTAS MAYORES.																				

	CANTIDAD DE SERVICIOS A PERSONAS ADULTAS MAYORES CON CLASES Y ACTIVIDADES DE LOS CENTROS DE DESARROLLO PARA ADULTOS MAYORES (CEDAM)	SERVICIO	A	SI	MET	5500.00	6000.00	6050.00	5500.00	23050.00	5500.00	11500.00	17550.00	23050.00	23050.00	113.78	115.88	111.34	0.00	111.34 %
					NUM	5500.00	6000.00	6050.00	5500.00	23050.00	5500.00	6000.00	6050.00	5500.00	23050.00	6258.00	7068.00	6214.00	0.00	
EVALUACION CUALITATIVA																				
SE BRINDARON UN TOTAL DE 6,214 SERVICIOS A PERSONAS ADULTAS MAYORES CON CLASES Y ACTIVIDADES DE LOS CEDAM (4,645 MUJERES Y 1,569 HOMBRES): - AGUA PRIETA: 2,235 (2,104 EN MUJERES Y 131 EN HOMBRES) - CAJEME: 1,873 (1,067 EN MUJERES Y 806 EN HOMBRES) - HERMOSILLO: 2,106 (1,474 MUJERES Y 632 EN HOMBRES) SE CUMPLE Y SUPERA LA META DEBIDO AL AUMENTO DE PERSONAS ADULTAS MAYORES QUE SE INTERESAN EN RECIBIR ATENCIÓN INTEGRAL DE LOS CEDAM, ADEMÁS DE LA DIFUSIÓN DEL INSTITUTO EN REDES SOCIALES, MEDIOS DE COMUNICACIÓN Y FERIAS DE SERVICIO: SONORA ATIENDE, DEL GOBIERNO DE SONORA.																				



GOBIERNO DEL ESTADO DE SONORA
INFORME DE AVANCE PROGRAMATICO 2025
PROGRAMA OPERATIVO ANUAL

ETCA-III-04
TRIMESTRE: TERCERO

Gobierno del
Estado de Sonora

CLAVE	NOMBRE DEL INDICADOR	UNI. DE MEDIDA	TIPO META	VAL. ACUM.	DATOS	PROGRAMADO ORIGINAL					MODIFICADO					REALIZADO				% DE AVANCE TRIMESTRAL
						TRIM1	TRIM2	TRIM3	TRIM4	META ANUAL	TRIM1	TRIM2	TRIM3	TRIM4	META ANUAL	TRIM1	TRIM2	TRIM3	TRIM4	
	CANTIDAD DE SERVICIOS BRINDADOS A PERSONAS ADULTAS MAYORES DE LOS CENTROS DE CUIDADOS PARA PERSONAS ADULTAS MAYORES BENEFICIADOS	SERVICIO	A	SI	MET	0.00	75.00	45.00	30.00	150.00	0.00	840.00	1204.00	1414.00	1414.00	0.00	99.17	101.83	0.00	101.83 %
					NUM	0.00	75.00	45.00	30.00	150.00	0.00	840.00	364.00	210.00	1414.00	0.00	833.00	393.00	0.00	
EVALUACION CUALITATIVA																				
SE BRINDARON UN TOTAL DE 393 SERVICIOS A PERSONAS ADULTAS MAYORES DE LOS CENTROS DE CUIDADOS, CON CLASES DE YOGA, PINTURA Y ACTIVACIÓN FÍSICA, COMO PARTE DE LA VERTIENTE DEL PROGRAMA FOMENTANDO EL ENVEJECIMIENTO ACTIVO.																				
SE CUMPLE Y SUPERA LA META DEBIDO AL INTERÉS DEL PERSONAL DE LOS CENTROS DE CUIDADOS A FIN DE BENEFICIAR Y OFRECER MEJORES NIVELES DE BIENESTAR FÍSICO, MENTAL-EMOCIONAL Y SOCIAL DE LAS PERSONAS ADULTAS MAYORES RESIDENTES.																				
	CANTIDAD DE SERVICIOS BRINDADOS A PERSONAS ADULTAS MAYORES DE LOS CENTROS DE CUIDADOS A CLASES Y TALLERES DEL PROGRAMA FOMENTANDO EL ENVEJECIMIENTO ACTIVO	SERVICIO	A	NO	MET	0.00	500.00	725.00	400.00	400.00	0.00	500.00	725.00	400.00	1625.00	0.00	1578.20	1420.83	0.00	1420.83 %
					NUM	0.00	500.00	725.00	400.00	400.00	0.00	500.00	725.00	400.00	400.00	0.00	7891.00	10301.00	0.00	
EVALUACION CUALITATIVA																				
SE BRINDARON 10,301 SERVICIOS A PERSONAS ADULTAS MAYORES QUE ASISTEN A CLASES Y TALLERES DE LAS PERSONAS BENEFICIARIAS DEL PROGRAMA.																				
SE SUPERA LA META DEBIDO AL INTERÉS Y PARTICIPACIÓN DE LAS PERSONAS ADULTAS MAYORES EN EL PROGRAMA, Y EL IMPACTO DEL MISMO EN EL BIENESTAR FÍSICO, SOCIAL Y MENTAL DE LAS PERSONAS BENEFICIARIAS.																				
	CANTIDAD DE CLASES BRINDADAS A PERSONAS ADULTAS MAYORES DE LOS CENTROS DE CUIDADOS PARA PERSONAS ADULTAS MAYORES	HORA - CLASE	A	SI	MET	0.00	45.00	27.00	18.00	90.00	0.00	120.00	172.00	202.00	202.00	0.00	100.00	100.00	0.00	100.00 %
					NUM	0.00	45.00	27.00	18.00	90.00	0.00	120.00	52.00	30.00	202.00	0.00	120.00	52.00	0.00	
EVALUACION CUALITATIVA																				
SE BRINDARON UN TOTAL DE 52 CLASES DE YOGA, PINTURA Y ACTIVACIÓN FÍSICA EN CENTROS DE CUIDADOS PARA PERSONAS ADULTAS MAYORES, COMO PARTE DE LA VERTIENTE DEL PROGRAMA FOMENTANDO EL ENVEJECIMIENTO ACTIVO.																				
	CANTIDAD DE APOYOS ECONÓMICOS PARA PERSONAS ADULTAS MAYORES DEL PROGRAMA FOMENTANDO EL ENVEJECIMIENTO ACTIVO	APOYO	A	NO	MET	0.00	300.00	435.00	240.00	240.00	0.00	264.00	435.00	240.00	939.00	0.00	100.00	80.46	0.00	80.46 %
					NUM	0.00	300.00	435.00	240.00	240.00	0.00	264.00	435.00	240.00	240.00	0.00	264.00	350.00	0.00	
EVALUACION CUALITATIVA																				
SE REALIZÓ LA ENTREGA DE 350 APOYOS ECONÓMICOS A PERSONAS ADULTAS MAYORES BENEFICIARIAS.																				
NO SE CUMPLE LA META DEBIDO A QUE ALGUNAS PERSONAS BENEFICIARIAS DEL PROGRAMA FOMENTANDO EL ENVEJECIMIENTO ACTIVO NO CUMPLIERON CON LOS REQUISITOS DE PERMANENCIA (ENTREGA DE REPORTES MENSUALES), POR PROBLEMAS SALUD, ASÍ COMO DE COMUNICACIÓN POR PARTE DE PERSONAL DE AYUNTAMIENTOS MUNICIPALES Y GRUPOS DE INAPAM, QUIENES APOYAN COMO ENLACES Y APOYO CON LAS PERSONAS ADULTAS MAYORES.																				
	CANTIDAD DE CLASES Y TALLERES BRINDADOS POR PERSONAS ADULTAS MAYORES DEL PROGRAMA FOMENTANDO EL ENVEJECIMIENTO ACTIVO	HORA - CLASE	A	SI	MET	0.00	1200.00	1740.00	960.00	3900.00	0.00	1056.00	2796.00	3756.00	3756.00	0.00	103.79	89.99	0.00	89.99 %
					NUM	0.00	1200.00	1740.00	960.00	3900.00	0.00	1056.00	1740.00	960.00	3756.00	0.00	1096.00	1420.00	0.00	
EVALUACION CUALITATIVA																				
SE BRINDARON UN TOTAL DE 1,420 CLASES Y TALLERES POR PARTE DE PERSONAS ADULTAS MAYORES, DE ACONDICIONAMIENTO FÍSICO, YOGA, ARTES MARCIALES, BAILE FOLCLÓRICO, ZUMBA, CACHIBOL, TAICHI, ACTIVIDADES COGNITIVAS, MANUALIDADES, PINTURA, AJEDREZ, INGLÉS, LECTURA, LENGUA INDÍGENA, GUITARRA, COMPUTACIÓN, BISUTERÍA, TEJIDO, BORDADO, COSTURA, CARPINTERÍA, ELABORACIÓN DE PIÑATAS, CORTE DE CABELLO, COCINA, REPOSTERÍA, PANADERÍA, AGRICULTURA, JARDINERÍA, ENTRE OTROS.																				
NO SE CUMPLE LA META DEBIDO A QUE ALGUNAS PERSONAS BENEFICIARIAS DEL PROGRAMA FOMENTANDO EL ENVEJECIMIENTO ACTIVO NO CUMPLIERON CON LOS REQUISITOS DE PERMANENCIA (ENTREGA DE REPORTES MENSUALES), POR PROBLEMAS DE SALUD, ASÍ COMO DE COMUNICACIÓN POR PARTE DE PERSONAL DE AYUNTAMIENTOS MUNICIPALES Y GRUPOS DE INAPAM, QUIENES APOYAN COMO ENLACES Y APOYO CON LAS PERSONAS ADULTAS MAYORES.																				



GOBIERNO DEL ESTADO DE SONORA
INFORME DE AVANCE PROGRAMATICO 2025
PROGRAMA OPERATIVO ANUAL

ETCA-III-04
 TRIMESTRE: TERCERO

Gobierno del
 Estado de Sonora

CLAVE	NOMBRE DEL INDICADOR	UNI. DE MEDIDA	TIPO META	VAL. ACUM.	DATOS	PROGRAMADO ORIGINAL					MODIFICADO					REALIZADO				% DE AVANCE TRIMESTRAL
						TRIM1	TRIM2	TRIM3	TRIM4	META ANUAL	TRIM1	TRIM2	TRIM3	TRIM4	META ANUAL	TRIM1	TRIM2	TRIM3	TRIM4	
	CANTIDAD DE PERSONAS ADULTAS MAYORES BENEFICIADAS CON EL PROGRAMA FOMENTANDO EL ENVEJECIMIENTO ACTIVO	PERSONA	A	SI	MET	0.00	100.00	145.00	80.00	325.00	0.00	88.00	233.00	313.00	313.00	0.00	100.00	88.84	0.00	88.84 %
					NUM	0.00	100.00	145.00	80.00	325.00	0.00	88.00	145.00	80.00	313.00	0.00	88.00	119.00	0.00	

EVALUACION CUALITATIVA

SE BENEFICIARON A 119 PERSONAS ADULTAS MAYORES CON APOYOS ECONÓMICOS, QUIENES BRINDARON CASES Y TALLERES A OTRAS PERSONAS ADULTAS MAYORES, DE LOS MUNICIPIOS DE AGUA PRIETA, ÁLAMOS, BÁCUM, BENITO JUÁREZ, BENJAMÍN HILL, CATORCA, CAJEME, EMPALME, GUAYMAS, HERMOSILLO, NAVOJOA, NOGALES, ROSARIO, SAN IGNACIO RÍO MUERTO, SANTA ANA Y SOYOPA.

NO SE CUMPLE LA META DEBIDO A QUE ALGUNAS PERSONAS BENEFICIARIAS DEL PROGRAMA FOMENTANDO EL ENVEJECIMIENTO ACTIVO NO CUMPLIERON CON LOS REQUISITOS DE PERMANENCIA (ENTREGA DE REPORTES MENSUALES), POR PROBLEMAS DE COMUNICACIÓN POR PARTE DE PERSONAL DE AYUNTAMIENTOS MUNICIPALES Y GRUPOS DE INAPAM, QUIENES APOYAN COMO ENLACES Y APOYO CON LAS PERSONAS ADULTAS MAYORES.

	CANTIDAD DE CLASES Y ACTIVIDADES BRINDADAS A PERSONAS ADULTAS MAYORES DE LOS CENTROS DE DESARROLLO PARA ADULTOS MAYORES (CEDAM).	HORA - CLASE	A	SI	MET	500.00	600.00	550.00	500.00	2150.00	500.00	1100.00	1650.00	2150.00	2150.00	137.60	133.55	128.06	0.00	128.06 %
					NUM	500.00	600.00	550.00	500.00	2150.00	500.00	600.00	550.00	500.00	2150.00	688.00	781.00	644.00	0.00	
EVALUACION CUALITATIVA																				
SE BRINDARON UN TOTAL DE 644 CLASES EN LOS CEDAM HERMOSILLO, AGUA PRIETA Y CAJEME, QUE COMPRENDEN ACTIVACIÓN FÍSICA, YOGA, BAILE FOLCLÓRICO, RITMO LATINO, MÚSICA, CORTE Y CONFECCIÓN, BORDADO Y TEJIDO, MANUALIDADES, ELABORACIÓN DE PIÑATAS, REPOSTERÍA, COCINA SALUDABLE, COMPUTACIÓN, LECTURA Y REDACCIÓN, ASESORÍA DE EDUCACIÓN BÁSICA, ACTIVIDADES COGNITIVAS, Y PLÁTICAS INFORMATIVAS, POR PARTE DE ICATSON, ISEA, PRODEAMA, CJ, SECRETARÍA DE LAS MUJERES, SECRETARÍA DE SALUD, DIRECCIÓN DE SALUD MENTAL Y PREVENCIÓN DE ADICCIONES DE DIF MUNICIPAL, VOLUNTARIOS Y PERSONAL DE ISAAM.																				
- AGUA PRIETA: 254 CLASES - CAJEME: 207 CLASES - HERMOSILLO: 183 CLASES																				
SE CUMPLE Y SUPERA LA META DEBIDO AL AUMENTO DE PERSONAS ADULTAS MAYORES QUE SE INTERESAN EN RECIBIR ATENCIÓN INTEGRAL DE LOS CEDAM, ADEMÁS DE LA DIFUSIÓN DEL INSTITUTO EN REDES SOCIALES, MEDIOS DE COMUNICACIÓN Y FERIAS DE SERVICIO: SONORA ATIENDE, DEL GOBIERNO DE SONORA.																				

	CANTIDAD DE VISITAS A CENTROS DE CUIDADOS PARA PERSONAS ADULTAS MAYORES DONDE SE BRINDAN CLASES QUE FOMENTAN EL ENVEJECIMIENTO ACTIVO	VISITA	A	SI	MET	0.00	5.00	3.00	2.00	10.00	0.00	120.00	172.00	202.00	202.00	0.00	100.00	100.00	0.00	100.00 %
					NUM	0.00	5.00	3.00	2.00	10.00	0.00	120.00	52.00	30.00	202.00	0.00	120.00	52.00	0.00	
EVALUACION CUALITATIVA																				
SE REALIZARON UN TOTAL DE 52 VISITAS POR PARTE DE INSTRUCTORES DE YOGA, PINTURA Y ACTIVACIÓN FÍSICA EN CENTROS DE CUIDADOS PARA PERSONAS ADULTAS MAYORES, COMO PARTE DE LA VERTIENTE DEL PROGRAMA FOMENTANDO EL ENVEJECIMIENTO ACTIVO.																				

	CANTIDAD DE VISITAS DE SUPERVISIÓN A CENTROS DE CUIDADOS PARA PERSONAS ADULTAS MAYORES PARA EL FORTALECIMIENTO DE ESTOS Y MEJORES NIVELES DE BIENESTAR	VISITA	A	SI	MET	13.00	13.00	13.00	13.00	52.00	13.00	26.00	39.00	52.00	52.00	100.00	100.00	100.00	0.00	100.00 %
					NUM	13.00	13.00	13.00	13.00	52.00	13.00	13.00	13.00	13.00	52.00	13.00	13.00	13.00	0.00	
EVALUACION CUALITATIVA																				
SE REALIZARON 13 VISITAS DE SUPERVISIÓN A CENTROS DE CUIDADOS PARA PERSONAS ADULTAS MAYORES, COMO LO ESTABLECE EL DECRETO DE CREACIÓN NO. 28, EN HERMOSILLO, AGUA PRIETA Y CAJEME:																				
1. CASA DE RETIRO DULCE AMANECER (CASA AMARILLA) 2. CASA DE RETIRO DULCE AMANECER (CASA AZUL) 3. CASA HOGAR LA FORTALEZA DE MARÍA 4. YO OTUJ KARI AL CUIDADO DEL ADULTO MAYOR 5. ASILO MADRE TERESA DE CALCUTA 6. FUCABE AL CUIDADO DEL ADULTO MAYOR 7. ASILO DIVINA PROVIDENCIA 8. ESTANCIA DORITA DE OJEDA 9. ESTANCIA ESPERANZA Y PAZ 10. ESTANCIA SION EL EDEN 11. RESIDENCIA GERIÁTRICA 12. CASA HOGAR MAMÁ ESTEFANA 13. LUZ Y SALVACIÓN																				
SE CUMPLE LA META DEBIDO AL INTERÉS DEL PERSONAL DE LOS CENTROS DE CUIDADOS POR BRINDAR MEJORES SERVICIOS Y ESPACIOS SEGUROS Y DIGNOS A PERSONAS ADULTAS MAYORES RESIDENTES.																				



GOBIERNO DEL ESTADO DE SONORA
INFORME DE AVANCE PROGRAMATICO 2025
PROGRAMA OPERATIVO ANUAL

ETCA-III-04
TRIMESTRE: TERCERO

Gobierno del
Estado de Sonora

CLAVE	NOMBRE DEL INDICADOR	UNI. DE MEDIDA	TIPO META	VAL. ACUM.	DATOS	PROGRAMADO ORIGINAL					MODIFICADO					REALIZADO				% DE AVANCE TRIMESTRAL
						TRIM1	TRIM2	TRIM3	TRIM4	META ANUAL	TRIM1	TRIM2	TRIM3	TRIM4	META ANUAL	TRIM1	TRIM2	TRIM3	TRIM4	
	CANTIDAD DE CENTROS DE CUIDADOS PARA PERSONAS ADULTAS MAYORES BENEFICIADOS CON CLASES QUE FOMENTAN EL ENVEJECIMIENTO ACTIVO	CENTRO	A	SI	MET	0.00	0.00	0.00	0.00	0.00	0.00	9.00	18.00	27.00	27.00	0.00	100.00	100.00	0.00	100.00 %
NUM					0.00	0.00	0.00	0.00	0.00	0.00	9.00	9.00	9.00	27.00	0.00	9.00	9.00	0.00		

EVALUACION CUALITATIVA

SE BENEFICIARON 9 CENTROS DE CUIDADOS PARA PERSONAS ADULTAS MAYORES, A TRAVÉS DE LA VERTIENTE DEL PROGRAMA, CON CLASES DE YOGA, PINTURA Y ACTIVACIÓN FÍSICA EN:

- CENTRO DE ASISTENCIA SOCIAL ANA MARÍA LÓPEZ RODRÍGUEZ
- CASA DE RETIRO DULCE AMANECECER
- RESIDENCIA GERIÁTRICA VILLA DE LA FE
- ESTANCIA PARA ADULTOS MAYORES CASA ROMA
- RESIDENCIA PARA ADULTOS MAYORES RENATA
- CASA DE DESCANSO PARA ADULTOS MAYORES COLINAS
- FORTALEZA DE MARÍA
- ESTANCIA ESPERANZA Y PAZ
- DULCE AMANECECER

SE CUMPLE LA META DEBIDO AL INTERÉS DEL PERSONAL DE LOS CENTROS DE CUIDADOS A FIN DE BENEFICIAR Y OFRECER MEJORES NIVELES DE BIENESTAR FÍSICO, MENTAL-EMOCIONAL Y SOCIAL DE LAS PERSONAS ADULTAS MAYORES RESIDENTES.

	CANTIDAD DE PLÁTICAS DE CONCIERTIZACIÓN EN CENTROS DE CUIDADOS PARA PERSONAS ADULTAS MAYORES BENEFICIADOS DEL PROGRAMA FOMENTANDO EL ENVEJECIMIENTO ACTIVO	PLÁTICA	A	SI	MET	0.00	0.00	0.00	0.00	0.00	0.00	3.00	12.00	21.00	21.00	0.00	100.00	100.00	0.00	100.00 %
NUM					0.00	0.00	0.00	0.00	0.00	0.00	3.00	9.00	9.00	21.00	0.00	3.00	9.00	0.00		

EVALUACION CUALITATIVA

SE BRINDARON 9 PLÁTICAS DE CONCIERTIZACIÓN, SOBRE EL TEMA "EDADISMO", AL PERSONAL DE LOS CENTROS DE CUIDADOS:

- CENTRO DE ASISTENCIA SOCIAL ANA MARÍA LÓPEZ RODRÍGUEZ
- CASA DE RETIRO DULCE AMANECECER
- RESIDENCIA GERIÁTRICA VILLA DE LA FE
- ESTANCIA PARA ADULTOS MAYORES CASA ROMA
- RESIDENCIA PARA ADULTOS MAYORES RENATA
- CASA DE DESCANSO PARA ADULTOS MAYORES COLINAS
- FORTALEZA DE MARÍA
- ESTANCIA ESPERANZA Y PAZ
- DULCE AMANECECER

SE CUMPLE LA META DEBIDO AL INTERÉS DEL PERSONAL DE LOS CENTROS DE CUIDADOS POR BRINDAR MEJORES SERVICIOS CON CALIDAD Y CALIDEZ A PERSONAS ADULTAS MAYORES RESIDENTES.



Matriz de Indicadores para Resultados

2025

Dependencia/Entidad:	INSTITUTO SONORENSE PARA LA ATENCIÓN DE LOS ADULTOS MAYORES
Programa Presupuestario:	E306E34 ATENCIÓN DE ADULTOS MAYORES
Eje del PED:	E3 LA IGUALDAD EFECTIVA DE LOS DERECHOS
Objetivo del PED:	06 IGUALDAD DE DERECHOS Y EQUIDAD DE GÉNERO
Beneficiarios:	ADULTOS MAYORES

	Resumen Narrativo (Objetivos)	Indicadores			Avances					Meta Anual	% Avance	Línea Base	Sentido	Frecuencia	Medios Verificación	Supuestos
		Nombre	Unidad	Fórmula	I	II	III	IV	Acumulado							
FIN	Contribuir a superar la vulnerabilidad de las personas adultas mayores, en situación de pobreza, a través del ejercicio de sus derechos y el impulso de sus oportunidades y habilidades.	PORCENTAJE DE PERSONAS ADULTAS MAYORES EN POBREZA	POBLACIÓN	(POBLACIÓN TOTAL DE PERSONAS ADULTAS MAYORES EN SITUACIÓN DE POBREZA EN EL ESTADO/POBLACIÓN TOTAL DE PERSONAS ADULTAS MAYORES EN EL ESTADO) * 100	0	0	0	0	0	1.84%	0.00%	2020 (26.60)	DESCENDENTE	ANUAL	CENSO DE POBLACIÓN Y VIVIENDA 2020 DE INEGI, ENCUESTA NACIONAL DE OCUPACIÓN Y EMPLEO (ENOE) DE INEGI, AL SEGUNDO TRIMESTRE DE 2023 Y PLAN ESTATAL DE DESARROLLO 2021-2027.	Ejecución de una estrategia de transversalidad de programas y acciones de impacto social
	POBLACIÓN		0	0	0	0										
PROPOSITO	Personas adultas mayores en condiciones de vulnerabilidad social cuentan con atención integral y apoyos que les permiten su desarrollo integral.	CANTIDAD DE PERSONAS ADULTAS MAYORES EN CONDICIONES DE VULNERABILIDAD SOCIAL ATENDIDAS CON ATENCIÓN INTEGRAL Y APOYOS QUE LES PERMITEN SU DESARROLLO INTEGRAL.	PERSONA	TOTAL DE PERSONAS ADULTAS MAYORES ATENDIDAS CON ATENCIÓN INTEGRAL Y APOYOS QUE PERMITEN SU DESARROLLO INTEGRAL	6606	16273	18474	0	41255	25760	160.21%	2024 (25839.00)	ASCENDENTE	TRIMESTRAL	FORMATOS DE SOLICITUD, REGISTRO, ATENCIONES Y APOYOS A PERSONAS ADULTAS MAYORES	Disponibilidad de recursos humanos y presupuestales para realizar las estrategias y acciones orientadas a apoyar a la población adulta mayor
Componente1	Atención a adultos mayores.	CANTIDAD DE SERVICIOS BRINDADOS PARA EL FOMENTO DEL ENVEJECIMIENTO ACTIVO A PERSONAS ADULTAS MAYORES	SERVICIO	TOTAL DE SERVICIOS BRINDADOS A PERSONAS ADULTAS MAYORES QUE FOMENTAN EL ENVEJECIMIENTO ACTIVO	701	2386	2549	0	5648	7177	78.70%	Sin Línea Base	ASCENDENTE	TRIMESTRAL	LISTAS DE ASISTENCIA	Las personas adultas mayores tienen interés en envejecer activa y saludablemente
C1-A01	Clases y actividades para personas adultas mayores de los Centros de Desarrollo para Adultos Mayores (CEDAM)	CANTIDAD DE CLASES Y ACTIVIDADES BRINDADAS A PERSONAS ADULTAS MAYORES DE LOS CENTROS DE DESARROLLO PARA ADULTOS MAYORES (CEDAM).	HORA - CLASE	TOTAL DE CLASES Y ACTIVIDADES BRINDADAS A PERSONAS ADULTAS MAYORES DE LOS CENTROS DE DESARROLLO PARA ADULTOS MAYORES (CEDAM).	688	761	644	0	2113	2150	98.26%	2024 (2205.00)	ASCENDENTE	TRIMESTRAL	LISTAS DE ASISTENCIA Y EVIDENCIA FOTOGRÁFICA	Las personas adultas mayores solicitan servicios para el aprovechamiento del tiempo libre, en un entorno de convivencia con otras personas de su edad.
C1-A02	Servicios a personas adultas mayores con clases y actividades de los Centros de Desarrollo para Adultos Mayores (CEDAM)	CANTIDAD DE SERVICIOS A PERSONAS ADULTAS MAYORES CON CLASES Y ACTIVIDADES DE LOS CENTROS DE DESARROLLO PARA ADULTOS MAYORES (CEDAM)	SERVICIO	TOTAL DE SERVICIOS A PERSONAS ADULTAS MAYORES CON CLASES Y ACTIVIDADES DE LOS CENTROS DE DESARROLLO PARA ADULTOS MAYORES (CEDAM)	6256	7068	6214	0	19540	23050	84.77%	2024 (20194.00)	ASCENDENTE	TRIMESTRAL	LISTAS DE ASISTENCIA Y EVIDENCIA FOTOGRÁFICA	Las personas adultas mayores solicitan servicios para el aprovechamiento del tiempo libre, en un entorno de convivencia con otras personas de su edad.
C1-A03	Personas adultas mayores que brindan clases y talleres del Programa Fomentando el Envejecimiento Activo	CANTIDAD DE PERSONAS ADULTAS MAYORES BENEFICIADAS CON EL PROGRAMA FOMENTANDO EL ENVEJECIMIENTO ACTIVO	PERSONA	TOTAL DE PERSONAS ADULTAS MAYORES QUE BRINDAN CLASES Y TALLERES	0	86	119	0	207	313	66.13%	2024 (0.00)	ASCENDENTE	TRIMESTRAL	REPORTES MENSUALES, LISTAS DE ASISTENCIA Y EVIDENCIA FOTOGRÁFICA	Las personas adultas mayores contribuyen a optimizar las oportunidades de bienestar físico, social y mental, a través del impulso de sus oportunidades y habilidades.
C1-A04	Apoyo económico para personas adultas mayores beneficiadas que brindan clases y talleres del Programa Fomentando el Envejecimiento Activo	CANTIDAD DE APOYOS ECONÓMICOS PARA PERSONAS ADULTAS MAYORES DEL PROGRAMA FOMENTANDO EL ENVEJECIMIENTO ACTIVO	APOYO	TOTAL DE APOYOS ECONÓMICOS ENTREGADOS A PERSONAS ADULTAS MAYORES	0	264	360	0	360	939	37.27%	2024 (66.00)	ASCENDENTE	TRIMESTRAL	COMPROBANTE DE DISPERSIÓN	Las personas adultas mayores contribuyen a optimizar las oportunidades de bienestar físico, social y mental, a través del impulso de sus oportunidades y habilidades.
C1-A05	Clases y talleres brindados por personas adultas mayores beneficiadas que brindan clases y talleres del Programa Fomentando el Envejecimiento Activo	CANTIDAD DE CLASES Y TALLERES BRINDADOS POR PERSONAS ADULTAS MAYORES DEL PROGRAMA FOMENTANDO EL ENVEJECIMIENTO ACTIVO	HORA - CLASE	TOTAL DE CLASES Y TALLERES BRINDADOS POR PERSONAS ADULTAS MAYORES	0	1066	1420	0	2516	3756	66.99%	2024 (0.00)	ASCENDENTE	TRIMESTRAL	REPORTES MENSUALES, LISTAS DE ASISTENCIA Y EVIDENCIA FOTOGRÁFICA	Las personas adultas mayores contribuyen a optimizar las oportunidades de bienestar físico, social y mental, a través del impulso de sus oportunidades y habilidades.
C1-A06	Personas adultas mayores beneficiadas	CANTIDAD DE SERVICIOS	SERVICIO	TOTAL DE PERSONAS	0	7891	10301	0	10301	1625	633.91%	Sin Línea Base	ASCENDENTE	TRIMESTRAL	REPORTES MENSUALES, LISTAS DE	Las personas adultas mayores



Matriz de Indicadores para Resultados

2025

	Resumen Narrativo (Objetivos)	Indicadores			Avances					Meta Anual	% Avance	Línea Base	Sentido	Frecuencia	Medios Verificación	Supuestos
		Nombre	Unidad	Fórmula	I	II	III	IV	Acumulado							
	que asisten a clases y talleres del Programa Fomentando el Envejecimiento Activo	BRINDADOS A PERSONAS ADULTAS MAYORES BENEFICIADAS QUE ASISTEN A CLASES Y TALLERES DEL PROGRAMA FOMENTANDO EL ENVEJECIMIENTO ACTIVO		ADULTAS MAYORES QUE ASISTEN A CLASES Y TALLERES BRINDADOS POR PERSONAS ADULTAS MAYORES											ASISTENCIA Y EVIDENCIA FOTOGRÁFICA	contribuyen a optimizar las oportunidades de bienestar físico, social y mental, a través del impulso de sus oportunidades y habilidades.
C1-A07	Clases para personas adultas mayores de los centros de cuidados para personas adultas mayores	CANTIDAD DE CLASES BRINDADAS A PERSONAS ADULTAS MAYORES DE LOS CENTROS DE CUIDADOS PARA PERSONAS ADULTAS MAYORES	HORA - CLASE	TOTAL DE CLASES BRINDADAS A PERSONAS ADULTAS MAYORES DE LOS CENTROS DE CUIDADOS PARA PERSONAS ADULTAS MAYORES	0	120	52	0	172	202	85.16%	Sin Línea Base	ASCENDENTE	TRIMESTRAL	LISTAS DE ASISTENCIA Y EVIDENCIA FOTOGRÁFICA	Personal de los centros de cuidados para personas adultas mayores tienen interés en fomentar el envejecimiento activo en su población.
C1-A08	Visita a centros de cuidados para personas adultas mayores para brindar clases que fomentan el envejecimiento activo	CANTIDAD DE VISITAS A CENTROS DE CUIDADOS PARA PERSONAS ADULTAS MAYORES DONDE SE BRINDAN CLASES QUE FOMENTAN EL ENVEJECIMIENTO ACTIVO	VISITA	TOTAL DE VISITAS A CENTROS DE CUIDADOS PARA PERSONAS ADULTAS MAYORES DONDE SE BRINDAN CLASES QUE FOMENTAN EL ENVEJECIMIENTO ACTIVO	0	120	52	0	172	202	85.16%	Sin Línea Base	ASCENDENTE	TRIMESTRAL	LISTAS DE ASISTENCIA Y EVIDENCIA FOTOGRÁFICA	Personal de los centros de cuidados para personas adultas mayores tienen interés en fomentar el envejecimiento activo en su población.
C1-A09	Servicios a personas adultas mayores de los centros de cuidados para personas adultas mayores beneficiados con clases	CANTIDAD DE SERVICIOS BRINDADOS A PERSONAS ADULTAS MAYORES DE LOS CENTROS DE CUIDADOS PARA PERSONAS ADULTAS MAYORES BENEFICIADOS	SERVICIO	TOTAL DE SERVICIOS BRINDADOS A PERSONAS ADULTAS MAYORES DE LOS CENTROS DE CUIDADOS PARA PERSONAS ADULTAS MAYORES BENEFICIADOS	0	833	363	0	1226	1414	86.70%	Sin Línea Base	ASCENDENTE	TRIMESTRAL	LISTAS DE ASISTENCIA Y EVIDENCIA FOTOGRÁFICA	Personal de los centros de cuidados para personas adultas mayores tienen interés en fomentar el envejecimiento activo en su población.
C1-A10	Visita de supervisión a centros de cuidados para personas adultas mayores para el fortalecimiento de estos y mejores niveles de bienestar	CANTIDAD DE VISITAS DE SUPERVISIÓN A CENTROS DE CUIDADOS PARA PERSONAS ADULTAS MAYORES PARA EL FORTALECIMIENTO DE ESTOS Y MEJORES NIVELES DE BIENESTAR	VISITA	TOTAL DE VISITAS DE SUPERVISIÓN A CENTROS DE CUIDADOS PARA PERSONAS ADULTAS MAYORES	13	13	13	0	39	52	75.00%	2024 (45.00)	ASCENDENTE	TRIMESTRAL	FORMATO DE VISITA DE SUPERVISIÓN A CENTROS DE CUIDADOS PARA PERSONAS ADULTAS MAYORES Y EVIDENCIA FOTOGRÁFICA	Personal de los centros de cuidados para personas adultas mayores mantienen interés en contribuir al fortalecimiento de estos y asegurar mejores niveles de bienestar para estos.
C1-A11	Cantidad de centros de cuidados para personas adultas mayores beneficiados con clases que fomentan el envejecimiento activo	CANTIDAD DE CENTROS DE CUIDADOS PARA PERSONAS ADULTAS MAYORES BENEFICIADOS CON CLASES QUE FOMENTAN EL ENVEJECIMIENTO ACTIVO	CENTRO	TOTAL DE CENTROS DE CUIDADOS PARA PERSONAS ADULTAS MAYORES BENEFICIADOS CON CLASES QUE FOMENTAN EL ENVEJECIMIENTO ACTIVO	0	9	9	0	18	27	66.67%	Sin Línea Base	ASCENDENTE	TRIMESTRAL	LISTAS DE ASISTENCIA Y EVIDENCIA FOTOGRÁFICA	Personal de los centros de cuidados para personas adultas mayores tienen interés en fomentar el envejecimiento activo en su población.
C1-A12	Cantidad de pláticas de concientización en centros de cuidados para personas adultas mayores beneficiados del programa fomentando el envejecimiento activo	CANTIDAD DE PLÁTICAS DE CONCIENTIZACIÓN EN CENTROS DE CUIDADOS PARA PERSONAS ADULTAS MAYORES BENEFICIADOS DEL PROGRAMA FOMENTANDO EL ENVEJECIMIENTO ACTIVO	PLÁTICA	TOTAL DE PLÁTICAS DE CONCIENTIZACIÓN EN CENTROS DE CUIDADOS PARA PERSONAS ADULTAS MAYORES	0	3	9	0	12	21	57.14%	Sin Línea Base	ASCENDENTE	TRIMESTRAL	LISTAS DE ASISTENCIA Y EVIDENCIA FOTOGRÁFICA	Personal de los centros de cuidados para personas adultas mayores tienen interés en fomentar el envejecimiento activo en su población.

INSTITUTO SONORENSE PARA LA ATENCION DE LOS ADULTOS MAYORES

Indicadores de Postura Fiscal

Del 01 de enero al 30 de septiembre de 2025

(Cifras en Pesos)

Concepto	Estimado/Aprobado	Devengado	Recaudado/Pagado
I. Ingresos Presupuestarios	8,450,989.82	6,452,697.33	6,452,697.33
1. Ingresos Gobierno de la Entidad Federativa	0.00	0.00	0.00
2. Ingresos Sector Paraestatal	8,450,989.82	6,452,697.33	6,452,697.33
II. Egresos Presupuestarios	8,450,989.82	5,394,097.50	5,394,097.50
3. Egresos del Gobierno de la Entidad Federativa	0.00	0.00	0.00
4. Egresos del Sector Paraestatal	8,450,989.82	5,394,097.50	5,394,097.50
III. Balance Presupuestario (Superávit o Déficit) (III= I-II)	0.00	1,058,599.83	1,058,599.83
Concepto	Estimado/Aprobado	Devengado	Recaudado/Pagado
III. Balance Presupuestario (Superávit o Déficit)	0.00	1,058,599.83	1,058,599.83
IV. Interés, Comisiones y Gastos de la Deuda			
V. Balance Primario (superávit o Déficit) (V= III+IV)	0.00	1,058,599.83	1,058,599.83
Concepto	Estimado/Aprobado	Devengado	Recaudado/Pagado
A. Financiamiento			
B. Amortización de la Deuda			
C. Financiamiento Neto	0.00	0.00	0.00

Elodia Guadalupe Rivera López

Lic. Elodia Guadalupe Rivera López
Subdirectora de Administración

Cedna Mavíael Jaquez Ortega

Lic. Cedna Mavíael Jaquez Ortega
Directora General

INSTITUTO SONORENSE PARA LA ATENCION DE LOS ADULTOS MAYORES

Balance Presupuestario - LDF

Del 01 de enero al 30 de septiembre de 2025

(PESOS)

Concepto (c)	Estimado/ Aprobado (d)	Devengado	Recaudado/ Pagado
A. Ingresos Totales (A = A1+A2+A3)	8,450,990	6,452,697	6,452,697
A1. Ingresos de Libre Disposición	8,450,990	6,452,697	6,452,697
A2. Transferencias Federales Etiquetadas	-	-	-
A3. Financiamiento Neto	-	-	-
B. Egresos Presupuestarios¹ (B = B1+B2)	8,450,990	5,394,098	5,394,098
B1. Gasto No Etiquetado (sin incluir Amortización de la Deuda Pública)	8,450,990	5,394,098	5,394,098
B2. Gasto Etiquetado (sin incluir Amortización de la Deuda Pública)	-	-	-
C. Remanentes del Ejercicio Anterior (C = C1 + C2)	-	-	-
C1. Remanentes de Ingresos de Libre Disposición aplicados en el periodo	-	-	-
C2. Remanentes de Transferencias Federales Etiquetadas aplicados en el periodo	-	-	-
I. Balance Presupuestario (I = A – B + C)	-	1,058,600	1,058,600
II. Balance Presupuestario sin Financiamiento Neto (II = I - A3)	-	1,058,600	1,058,600
III. Balance Presupuestario sin Financiamiento Neto y sin Remanentes del Ejercicio Anterior (III= II - C)	-	1,058,600	1,058,600

Concepto	Aprobado	Devengado	Pagado
E. Intereses, Comisiones y Gastos de la Deuda (E = E1+E2)	-	-	-
E1. Intereses, Comisiones y Gastos de la Deuda con Gasto No Etiquetado	-	-	-
E2. Intereses, Comisiones y Gastos de la Deuda con Gasto Etiquetado	-	-	-
IV. Balance Primario (IV = III + E)	-	1,058,600	1,058,600

Concepto	Estimado/ Aprobado	Devengado	Recaudado/ Pagado
F. Financiamiento (F = F1 + F2)	-	-	-
F1. Financiamiento con Fuente de Pago de Ingresos de Libre Disposición	-	-	-
F2. Financiamiento con Fuente de Pago de Transferencias Federales Etiquetadas	-	-	-
G. Amortización de la Deuda (G = G1 + G2)	-	-	-
G1. Amortización de la Deuda Pública con Gasto No Etiquetado	-	-	-
G2. Amortización de la Deuda Pública con Gasto Etiquetado	-	-	-
A3. Financiamiento Neto (A3 = F – G)	-	-	-

Concepto	Estimado/ Aprobado	Devengado	Recaudado/ Pagado
A1. Ingresos de Libre Disposición	8,450,990	6,452,697	6,452,697
A3.1 Financiamiento Neto con Fuente de Pago de Ingresos de Libre Disposición (A3.1 = F1 – G1)	-	-	-
F1. Financiamiento con Fuente de Pago de Ingresos de Libre Disposición	-	-	-
G1. Amortización de la Deuda Pública con Gasto No Etiquetado	-	-	-
B1. Gasto No Etiquetado (sin incluir Amortización de la Deuda Pública)	8,450,990	5,394,098	5,394,098
C1. Remanentes de Ingresos de Libre Disposición aplicados en el periodo			
V. Balance Presupuestario de Recursos Disponibles (V = A1 + A3.1 – B 1 + C1)	-	1,058,600	1,058,600
VI. Balance Presupuestario de Recursos Disponibles sin Financiamiento Neto (VI = V – A3.1)	-	1,058,600	1,058,600

Concepto	Estimado/ Aprobado	Devengado	Recaudado/ Pagado
A2. Transferencias Federales Etiquetadas	-	-	-
A3.2 Financiamiento Neto con Fuente de Pago de Transferencias Federales Etiquetadas (A3.2 = F2 – G2)	-	-	-
F2. Financiamiento con Fuente de Pago de Transferencias Federales Etiquetadas	-	-	-
G2. Amortización de la Deuda Pública con Gasto Etiquetado	-	-	-
B2. Gasto Etiquetado (sin incluir Amortización de la Deuda Pública)	-	-	-
C2. Remanentes de Transferencias Federales Etiquetadas aplicados en el periodo			
VII. Balance Presupuestario de Recursos Etiquetados (VII = A2 + A3.2 – B2 + C2)	-	-	-
VIII. Balance Presupuestario de Recursos Etiquetados sin Financiamiento Neto (VIII = VII – A3.2)	-	-	-

Elodia Rivera López

Lic. Elodia Guadalupe Rivera López
Subdirectora de Administración

Cedna Mavíael Jaquéz Ortega

Lic. Cedna Mavíael Jaquéz Ortega
Directora General

INSTITUTO SONORENSE PARA LA ATENCION DE LOS ADULTOS MAYORES
Relación de Cuentas Bancarias Productivas Específicas
Del 01 de enero al 30 de septiembre de 2025
(Cifras en Pesos)

Fondo, Programa o Convenio	Datos de la Cuenta Bancaria	
	Institución Bancaria	Número de Cuenta
1 GASTO OPERACIÓN	BBVA BANCOMER	0117306849
2 NOMINA	BBVA BANCOMER	0118643008
3 NOMINA	BBVA BANCOMER	0120342157
4		
5		
6		
7		
8		
9		

"Bajo protesta de decir verdad declaramos que los Estados Financieros y sus Notas, son razonablemente correctos y son responsabilidad del emisor"

Elodia Guadalupe Rivera López

Lic. Elodia Guadalupe Rivera López
 Subdirectora de Administración

Lic. Cedna Mavíael Jaquez Ortega
 Directora General

INSTITUTO SONORENSE PARA LA ATENCION DE LOS ADULTOS MAYORES
CLASIFICACION ECONOMICA DE LOS INGRESOS, DE LOS GASTOS Y DEL FINANCIAMIENTO
Al 30 de septiembre de 2025

Código	Concepto	
1	INGRESOS	6,452,697.33
1.1	INGRESOS CORRIENTES	6,452,697.33
1.1.1	Impuestos	-
1.1.1.1	Impuesto sobre el Ingreso, las Utilidades y las Ganancias de Capital	-
1.1.1.1.1	<i>De Personas Físicas</i>	-
1.1.1.1.1.1	Impuesto sobre los Ingresos	-
1.1.1.1.2	<i>De Empresas y Otras Corporaciones (Personas Morales)</i>	-
1.1.1.1.2.1	Impuesto sobre los Ingresos	-
1.1.1.1.3	<i>No Clasificables</i>	-
1.1.1.2	Impuesto sobre Nómina y la Fuerza de Trabajo	-
1.1.1.2.1	Impuesto sobre Nómina y Asimilables	-
1.1.1.3	Impuesto sobre la Propiedad	-
1.1.1.4	Impuesto sobre los Bienes y Servicios	-
1.1.1.4.1	Impuesto sobre la Producción, el Consumo y las Transacciones	-
1.1.1.4.1.1	Impuesto al Valor Agregado	-
1.1.1.4.1.2	Impuesto especial sobre Producción y Servicios	-
1.1.1.4.1.3	Otros Impuestos Sobre Bienes y Servicios	-
1.1.1.5	Impuesto sobre el Comercio y las Transacciones Internacionales / Comercio Exterior	-
1.1.1.5.1	Impuesto a la Importación	-
1.1.1.5.2	Impuesto a la Exportación	-
1.1.1.6	Impuestos Ecológicos	-
1.1.1.7	Impuesto a los Rendimientos Petroleros	-
1.1.1.8	Otros Impuestos	-
1.1.1.9	Accesorios	-
1.1.2	Contribuciones a la Seguridad Social	-
1.1.2.1	Contribuciones de los Empleados	-
1.1.2.2	Contribuciones de los Empleadores	-
1.1.2.3	Contribuciones de los Trabajadores Por Cuenta Propia o No Empleados	-
1.1.2.4	Contribuciones no Clasificables	-
1.1.3	Contribuciones de Mejoras	-
1.1.4	Derechos, Productos y Aprovechamientos Corrientes	70.01
1.1.4.1	Derechos No Incluidos en Otros Conceptos	-
1.1.4.2	Productos Corrientes No Incluidos en Otros Conceptos	70.01
1.1.4.3	Aprovechamientos Corrientes No Incluidos en Otros Conceptos	-
1.1.5	Rentas de la Propiedad	-
1.1.5.1	Intereses	-
1.1.5.1.1	Internos	-
1.1.5.1.2	Externos	-
1.1.5.2	Dividendos y Retiros de las Cuasisociedades	-
1.1.5.3	Arrendamiento de Tierras y Terrenos	-
1.1.5.4	Otros	-
1.1.6	Venta de Bienes y Servicios de Entidades del Gobierno General / Ingresos de Explotación de Entidades Empresariales	-
1.1.6.1	Venta de Establecimientos No de Mercado	-
1.1.6.2	Venta de Establecimientos de Mercado	-
1.1.6.3	Derechos Administrativos	-
1.1.7	Subsidios y Subvenciones Recibidos por Entidades Empresariales Públicas	-
1.1.7.1	Subsidios y Subvenciones Recibidos por Entidades Empresariales Públicas No Financieras	-
1.1.7.2	Subsidios y Subvenciones Recibidos por Entidades Empresariales Públicas Financieras	-
1.1.8	Transferencias, Asignaciones y Donativos Corrientes Recibidos	6,452,627.32
1.1.8.1	Del Sector Privado	-
1.1.8.2	Del Sector Público	6,452,627.32
1.1.8.2.1	De la Federación	6,452,627.32
1.1.8.2.1.1	Transferencias Internas y Asignaciones	6,452,627.32
1.1.8.2.1.2	Transferencias del Resto del Sector Público	-
1.1.8.2.1.3	Pensiones y Jubilaciones	-
1.1.8.2.1.4	Transferencias de Fideicomisos, Mandatos y Contratos Análogos	-
1.1.8.2.2	De Entidades Federativas	-
1.1.8.2.3	De Municipios	-
1.1.8.3	Del Sector Externo	-
1.1.8.3.1	De Gobiernos Extranjeros	-
1.1.8.3.2	De Organismos Internacionales	-
1.1.8.3.3	Del Sector Privado Externo	-

Código	Concepto	
1.1.9	Participaciones	-
1.2	INGRESOS DE CAPITAL	-
1.2.1	Venta (Disposición) de Activos	-
1.2.1.1	Venta de Activos Fijos	-
1.2.1.2	Venta de Objetos de Valor	-
1.2.1.3	Venta de Activos No Producidos	-
1.2.2	Disminución de Existencias	-
1.2.2.1	Materiales y Suministros	-
1.2.2.2	Materias Primas	-
1.2.2.3	Trabajos en Curso	-
1.2.2.4	Bienes Terminados	-
1.2.2.5	Bienes para venta	-
1.2.2.6	Bienes en tránsito	-
1.2.2.7	Existencias de Material de Seguridad y Defensa	-
1.2.3	Incremento de la Depreciación, Amortización, Estimaciones y Provisiones Acumuladas	-
1.2.3.1	Depreciación y Amortización	-
1.2.3.2	Estimaciones por Deterioro de Inventarios	-
1.2.3.3	Otras Estimaciones por pérdida o deterioro	-
1.2.3.4	Provisiones	-
1.2.4	Transferencias, Asignaciones y Donativos de Capital Recibidas	-
1.2.4.1	Del Sector Privado	-
1.2.4.2	Del Sector Público	-
1.2.4.2.1	De la Federación	-
1.2.4.2.1.1	Transferencias Internas y Asignaciones	-
1.2.4.2.1.2	Transferencias del Resto del Sector Público	-
1.2.4.2.1.3	Pensiones y Jubilaciones	-
1.2.4.2.1.4	Transferencias de Fideicomisos, Mandatos y Contratos Análogos	-
1.2.4.2.2	De Entidades Federativas	-
1.2.4.2.3	De Municipios	-
1.2.4.3	Del Sector Externo	-
1.2.4.3.1	De Gobiernos Extranjeros	-
1.2.4.3.2	De Organismos Internacionales	-
1.2.4.3.3	Del Sector Privado Externo	-
1.2.5	Recuperación de Inversiones Financieras Realizadas con Fines de Política	-
1.2.5.1	Venta de Acciones y Participaciones de Capital Adquiridas con Fines de Política	-
1.2.5.2	Valores Representativos de Deuda Adquiridos con Fines de Política	-
1.2.5.3	Venta de Obligaciones Negociables Adquiridas con Fines de Política	-
1.2.5.4	Recuperación de Préstamos Realizados con Fines de Política	-
	TOTAL DE INGRESOS	6,452,697.33
2	GASTOS	5,549,565.96
2.1	GASTOS CORRIENTES	5,549,565.96
2.1.1	Gastos de Consumo de los Entes del Gobierno General/ Gastos de Explotación de las Entidades Empresariales	4,404,959.05
2.1.1.1	Remuneraciones	2,231,719.13
2.1.1.1.1	Sueldos y Salarios	2,188,379.13
2.1.1.1.2	Contribuciones Sociales	-
2.1.1.1.3	Impuestos sobre Nóminas	43,340.00
2.1.1.2	Compra de Bienes y Servicios	2,017,751.46
2.1.1.3	Variación de Existencias (Disminución (+) Incremento (-))	-
2.1.1.4	Depreciación y Amortización	155,488.46
2.1.1.5	Estimaciones por Deterioro de Inventarios	-
2.1.1.6	Impuestos sobre los Productos, la Producción y las Importaciones de las Entidades Empresariales	-
2.1.2	Prestaciones de la Seguridad Social (MEFP 6.69)	-
2.1.3	Gasto de la Propiedad	-
2.1.3.1	Intereses	-
2.1.3.1.1	Intereses de la Deuda Interna	-
2.1.3.1.2	Intereses de la Deuda Externa	-
2.1.3.2	Gastos de la Propiedad Distintos de Intereses	-
2.1.3.2.1	Dividendos y Retiros de las Causasociedades	-
2.1.3.2.2	Arrendamientos de Tierras y Terrenos (MEFP 6.81)	-
2.1.4	Subsidios y Subvenciones a Empresas (MEFP 6.61)	-

Código	Concepto	
2.1.4.1	A Entidades Empresariales del Sector Privado	-
2.1.4.1.1	A Entidades Empresariales no Financieras	-
2.1.4.1.2	A Entidades Empresariales Financieras	-
2.1.4.2	A Entidades Empresariales del Sector Público	-
2.1.4.2.1	A Entidades Empresariales No Financieras	-
2.1.4.2.2	A Entidades Empresariales Financieras	-
2.1.5	Transferencias, Asignaciones y Donativos Corrientes Otorgados	1,144,626.91
2.1.5.1	Al Sector Privado	1,144,626.91
2.1.5.1.1	Ayuda a Personas	1,144,626.91
2.1.5.1.2	Becas	
2.1.5.1.3	Ayuda a Instituciones	
2.1.5.1.4	Instituciones de Interés Público	
2.1.5.1.5	Desastres Naturales	
2.1.5.1.6	Fideicomisos, Mandatos y Contratos Análogos	
2.1.5.1.7	Otras	
2.1.5.2	Al Sector Público	-
2.1.5.2.1	A la Federación	-
2.1.5.2.1.1	Transferencias Internas y Asignaciones	
2.1.5.2.1.2	Transferencias del Resto del Sector Público	
2.1.5.2.1.3	Organismos de la Seguridad Social	
2.1.5.2.1.4	Transferencias de Fideicomisos, Mandatos y Contratos Análogos	
2.1.5.2.2	A Entidades Federativas	
2.1.5.2.3	A Municipios	
2.1.5.3	Al Sector Externo	-
2.1.5.3.1	A Gobiernos Extranjeros	
2.1.5.3.2	A Organismos Internacionales	
2.1.5.3.3	Al Sector Privado Externo	
2.1.6	Impuesto sobre los Ingresos, la Riqueza y Otros a las Entidades Empresariales Públicas	
2.1.7	Participaciones	
2.1.8	Provisiones y Otras Estimaciones	-
2.1.8.1	Provisiones a Corto Plazo	
2.1.8.2	Provisiones a Largo Plazo	
2.1.8.3	Estimaciones por Pérdida o Deterioro a Corto Plazo	
2.1.8.4	Estimaciones por Pérdida o Deterioro a Largo Plazo	
2.2	GASTOS DE CAPITAL	-
2.2.1	Construcciones en Proceso	
2.2.2	Activos Fijos (Formación Bruta de Capital Fijo)	-
2.2.2.1	Viviendas, Edificios y Estructuras	-
2.2.2.1.1	Viviendas	
2.2.2.1.2	Edificios No Residenciales	
2.2.2.1.3	Otras Estructuras	
2.2.2.2	Maquinaria y Equipo	-
2.2.2.2.1	Equipo de Transporte	
2.2.2.2.2	Equipo de Tecnología de la Información y Comunicaciones	
2.2.2.2.3	Otra Maquinaria y Equipo	
2.2.2.3	Equipo de Defensa y Seguridad	
2.2.2.4	Activos Biológicos Cultivados	-
2.2.2.4.1	Ganado para Cría, Leche, Tiro, etc., que dan Productos Recurrentes	
2.2.2.4.2	Árboles, Cultivos y Otras Plantaciones que dan Productos Recurrentes	
2.2.2.5	Activos Fijos Intangibles	-
2.2.2.5.1	Investigación y Desarrollo	
2.2.2.5.2	Exploración y Evaluación Minera	
2.2.2.5.3	Programas de Informática y Base de Datos	
2.2.2.5.4	Originales para Esparcimiento, Literarios o Artísticos	
2.2.2.5.5	Otros Activos Fijos Intangibles	
2.2.3	Incremento de Existencias	-
2.2.3.1	Materiales y Suministros	
2.2.3.2	Materias Primas	
2.2.3.3	Trabajos en Curso	
2.2.3.4	Bienes Terminados	
2.2.3.5	Bienes de Venta	
2.2.3.6	Bienes en Tránsito	
2.2.3.7	Existencias de Materiales de Seguridad y Defensa	
2.2.4	Objetos de Valor	-
2.2.4.1	Metales y Piedras Preciosas	
2.2.4.2	Antigüedades y Otros Objetos de Arte	
2.2.4.3	Otros Objetos de Valor	

Código	Concepto	
2.2.5	Activos No Producidos	-
2.2.5.1	Activos Intangibles No Producidos de Origen Natural	-
2.2.5.1.1	Tierras y Terrenos (MEFP 7.70)	-
2.2.5.1.2	Recursos Minerales y Energéticos	-
2.2.5.1.3	Recursos Biológicos No Cultivados	-
2.2.5.1.4	Recursos Hídricos	-
2.2.5.1.5	Otros Activos de Origen Natural	-
2.2.5.2	Activos Intangibles No Producidos (MEFP 7.78)	-
2.2.5.2.1	Derechos Patentados	-
2.2.5.2.2	Arrendamientos Operativos Comerciales	-
2.2.5.2.3	Fondos de Comercio Adquiridos	-
2.2.5.2.4	Otros Activos Intangibles No Producidos	-
2.2.6	Transferencias y Asignaciones y Donativos de Capital Otorgados	-
2.2.6.1	Al Sector Privado	-
2.2.6.1.1	Ayuda a Personas	-
2.2.6.1.2	Ayuda a Instituciones	-
2.2.6.1.3	Instituciones de Interés Público	-
2.2.6.1.4	Desastres Naturales	-
2.2.6.2	Al Sector Público	-
2.2.6.2.1	A la Federación	-
2.1.6.2.1.1	Transferencias Internas y Asignaciones	-
2.1.6.2.1.2	Transferencias al resto del sector público	-
2.1.6.2.1.3	Transferencias de Fideicomisos, Mandatos y Contratos análogos	-
2.2.6.2.2	A Entidades Federativas	-
2.2.6.2.3	A Municipios	-
2.2.6.3	Al Sector Externo	-
2.2.6.3.1	A Gobiernos Extranjeros	-
2.2.6.3.2	A Organismos Internacionales	-
2.2.6.3.3	Al Sector Privado Externo	-
2.2.7	Inversión Financiera con Fines de Política Económica	-
2.2.7.1	Acciones y Participaciones de Capital	-
2.2.7.1.1	Interna	-
2.2.7.1.1.1	Sector Público	-
2.2.7.1.1.2	Sector Privado	-
2.2.7.1.2	Externa	-
2.2.7.2	Valores Representativos de Deuda Adquiridos con Fines de Política Económica	-
2.2.7.3	Obligaciones Negociables Adquiridas con Fines de Política Económica	-
2.2.7.4	Concesión de Préstamos	-
2.2.7.4.1	Interna	-
2.2.7.4.1.1	Sector Público	-
2.2.7.4.1.2	Sector Privado	-
2.2.7.4.2	Externa	-
	TOTAL DEL GASTO	5,549,585.96
3	FINANCIAMIENTO	847,483.32
3.1	FUENTES FINANCIERAS	-
3.1.1	Disminución de Activos Financieros	-
3.1.1.1	Disminución de Activos Financieros Corrientes (Circulantes)	-
3.1.1.1.1	Disminución de Caja y Bancos (Efectivo y Equivalentes)	-
3.1.1.1.1.1	Efectivo	-
3.1.1.1.1.2	Bancos / Tesorería	-
3.1.1.1.1.3	Bancos / Dependencias y Otros	-
3.1.1.1.1.4	Inversiones Temporales (Hasta 3 meses)	-
3.1.1.1.1.5	Fondos con Afectación Específica	-
3.1.1.1.1.6	Depósitos de Fondos de Terceros en garantía y Administración	-
3.1.1.1.1.7	Otro Efectivo y Equivalentes	-
3.1.1.1.2	Disminución de Inversiones Financieras de Corto Plazo (Derechos a Recibir Efectivo o Equivalentes)	-
3.1.1.1.2.1	Títulos y Valores	-
3.1.1.1.2.2	Acciones y Participaciones de Capital	-
3.1.1.1.2.3	Otras Inversiones Financieras	-
3.1.1.1.3	Disminución de Cuentas por Cobrar	-
3.1.1.1.3.1	Cuentas por Cobrar	-
3.1.1.1.3.2	Deudores Diversos por Cobrar	-
3.1.1.1.3.3	Ingresos por Recuperar	-

Código	Concepto	
3.1.1.1.3.4	Deudores por Anticipos de la Tesorería	
3.1.1.1.4	Disminución de Documentos por Cobrar	-
3.1.1.1.4.1	Otros Derechos a Recibir Efectivo o Equivalentes	
3.1.1.1.5	Recuperación de Préstamos Otorgados de Corto Plazo	
3.1.1.1.6	Disminución de Otros Activos Financieros Corrientes	-
3.1.1.1.6.1	Anticipo a Proveedores por Adquisición de Bienes y Prestación de Servicios	
3.1.1.1.6.2	Anticipo a Proveedores por Adquisición de Bienes Inmuebles y Muebles	
3.1.1.1.6.3	Anticipo a Proveedores por Adquisición de Bienes Intangibles	
3.1.1.1.6.4	Anticipo a Contratistas por Obras Públicas	
3.1.1.1.6.5	Otros Derechos a Recibir Bienes o Servicios	
3.1.1.1.6.6	Disminución de Otros Activos Circulantes	
3.1.1.2	Disminución de Activos Financieros No Corrientes	-
3.1.1.2.1	Recuperación de Inversiones Financieras a Largo Plazo con Fines de Liquidez	-
3.1.1.2.1.1	Venta de Acciones y Participaciones de Capital	-
3.1.1.2.1.1.1	Internos	
3.1.1.2.1.1.2	Externos	
3.1.1.2.1.2	Venta de Títulos y Valores Representativos de la Deuda	
3.1.1.2.1.3	Venta de Obligaciones Negociables	
3.1.1.2.1.4	Recuperación de Préstamos	-
3.1.1.2.1.4.1	Internos	
3.1.1.2.1.4.2	Externos	
3.1.1.2.2	Disminución de Otros Activos Financieros No Corrientes	-
3.1.1.2.2.1	Documentos por Cobrar	
3.1.1.2.2.2	Deudores Diversos	-
3.1.1.2.2.3	Otros Derechos a Recibir Efectivo o Equivalentes	-
3.1.1.2.2.4	Activos Diferidos	
3.1.1.2.2.5	Otros Activos	
3.1.2	Incremento de Pasivos	-
3.1.2.1	Incremento de Pasivos Corrientes	-
3.1.2.1.1	Incremento de Cuentas por Pagar	-
3.1.2.1.1.1	Servicios Personales	
3.1.2.1.1.2	Proveedores por Pagar	-
3.1.2.1.1.3	Contratistas por Obras Públicas por Pagar	
3.1.2.1.1.4	Participaciones y Aportaciones por Pagar	
3.1.2.1.1.5	Transferencias Otorgadas por Pagar	
3.1.2.1.1.6	Intereses y Comisiones por Pagar	
3.1.2.1.1.7	Retenciones y Contribuciones por Pagar	-
3.1.2.1.1.8	Devoluciones de Contribuciones por Pagar	
3.1.2.1.1.9	Otras Cuentas por Pagar	
3.1.2.1.2	Incremento de Documentos por Pagar	-
3.1.2.1.2.1	Documentos Comerciales por Pagar	
3.1.2.1.2.2	Documentos con Contratistas por Obras Públicas por Pagar	
3.1.2.1.2.3	Otros Documentos por Pagar	
3.1.2.1.2.4	Títulos y Valores de la Deuda Pública Interna	
3.1.2.1.2.5	Títulos y Valores de la Deuda Pública Externa	
3.1.2.1.3	Conversión de Deuda Pública a Largo Plazo en Porción Circulante	-
3.1.2.1.3.1	Conversión de Títulos y Valores de Largo Plazo en Corto Plazo	-
3.1.2.1.3.1.1	Porción de Corto Plazo de Títulos y Valores de la Deuda Pública Interna de L.P.	
3.1.2.1.3.1.2	Porción de Corto Plazo de Títulos y Valores de la Deuda Pública Externa de L.P.	
3.1.2.1.3.2	Conversión de Préstamos de Largo Plazo en Corto Plazo	-
3.1.2.1.3.2.1	Porción a Corto Plazo de Préstamos de la Deuda Pública Interna de L.P.	
3.1.2.1.3.2.2	Porción a Corto Plazo de Préstamos de la Deuda Pública Externa de L.P.	
3.1.2.1.4	Incremento de Otros Pasivos de Corto Plazo	-
3.1.2.1.4.1	Pasivos Diferidos	
3.1.2.1.4.2	Fondos y Bienes de Terceros	
3.1.2.1.4.3	Otros Pasivos	
3.1.2.2	Incremento de Pasivo No Corrientes	-
3.1.2.2.1	Incremento de Cuentas por Pagar a Largo Plazo	-
3.1.2.2.1.1	Proveedores por Pagar	
3.1.2.2.1.2	Contratistas por Obras Públicas por Pagar	
3.1.2.2.2	Incremento de Documentos por Pagar a Largo Plazo	-
3.1.2.2.2.1	Documentos Comerciales por Pagar	

Código	Concepto	
3.1.2.2.2	Documentos con Contratistas por Obras Públicas por Pagar	
3.1.2.2.3	Otros documentos por Pagar	
3.1.2.2.3	Colocación de Títulos y Valores a Largo Plazo	-
3.1.2.2.3.1	Colocación de Títulos y Valores de la Deuda Pública Interna	
3.1.2.2.3.2	Colocación de Títulos y Valores de la Deuda Pública Externa	
3.1.2.2.4	Obtención de Préstamos de la Deuda Pública a Largo Plazo	-
3.1.2.2.4.1	Obtención de Préstamos Internos	
3.1.2.2.4.2	Obtención de Préstamos Externos	
3.1.2.2.5	Incremento de Otros Pasivos a Largo Plazo	-
3.1.2.2.5.1	Pasivos Diferidos	
3.1.2.2.5.2	Fondos y Bienes de Terceros	
3.1.2.2.5.3	Otros Pasivos	
3.1.3	Incremento de Patrimonio	
	TOTAL DE FUENTES FINANCIERAS	-
3.2	APLICACIONES FINANCIERAS (Usos)	847,483.32
3.2.1	Incremento de Activos Financieros	805,044.88
3.2.1.1	Incremento de Activos Financieros Corrientes (Circulantes)	805,044.88
3.2.1.1.1	Incremento de Caja y Bancos (Efectivo y Equivalentes)	805,044.88
3.2.1.1.1.1	Efectivo	10,000.00
3.2.1.1.1.2	Bancos / Tesorería	795,044.88
3.2.1.1.1.3	Bancos / Dependencias y Otros	
3.2.1.1.1.4	Inversiones Temporales (Hasta 3 Meses)	
3.2.1.1.1.5	Fondos con Afectación Específica	
3.2.1.1.1.6	Depósitos de Fondo de Terceros en Garantía y/o Administración	
3.2.1.1.1.7	Otro Efectivo y Equivalentes	
3.2.1.1.2	Incremento de Inversiones Financieras de Corto Plazo (Derechos a recibir Efectivo o Equivalentes)	-
3.2.1.1.2.1	Titulos y Valores	
3.2.1.1.2.2	Acciones y Participaciones de Capital	
3.2.1.1.2.3	Otras Inversiones Financieras	
3.2.1.1.3	Incremento de Cuentas por Cobrar	-
3.2.1.1.3.1	Cuentas por Cobrar	
3.2.1.1.3.2	Deudores Diversos por Cobrar	
3.2.1.1.3.3	Ingresos por Recuperar	
3.2.1.1.3.4	Deudores por Anticipos de Tesorería	
3.2.1.1.4	Incremento de Documentos por Cobrar	-
3.2.1.1.4.1	Otros Derechos a Recibir Efectivo o Equivalentes	
3.2.1.1.5	Préstamos Otorgados de Corto Plazo	
3.2.1.1.6	Incremento de Otros Activos Financieros Corrientes	-
3.2.1.1.6.1	Anticipo a Proveedores por Adquisición de Bienes y Prestación de Servicios	
3.2.1.1.6.2	Anticipo a Proveedores por Adquisición de Bienes Inmuebles y Muebles	
3.2.1.1.6.3	Anticipo a Proveedores por Adquisición de Bienes Intangibles	
3.2.1.1.6.4	Anticipo a Contratistas por Obras Públicas	
3.2.1.1.6.5	Otros Derechos a Recibir Bienes y Servicios	
3.2.1.1.6.6	Otros Activos Circulantes	
3.2.1.2	Incremento de Activos Financieros No Corrientes	-
3.2.1.2.1	Inversiones Financieras a Largo Plazo con Fines de Liquidez	-
3.2.1.2.1.1	Compra de Acciones y Participaciones de Capital	-
3.2.1.2.1.1.1	Internos	
3.2.1.2.1.1.2	Externos	
3.2.1.2.1.2	Compra de Títulos y Valores Representativos de la Deuda	
3.2.1.2.1.3	Compra de Obligaciones negociables	
3.2.1.2.1.4	Concesión de Préstamos	-
3.2.1.2.1.4.1	Internos	
3.2.1.2.1.4.2	Externos	
3.2.1.2.2	Incremento de Otros Activos Financieros No Corrientes	-
3.2.1.2.2.1	Documentos por Cobrar	
3.2.1.2.2.2	Deudores Diversos	
3.2.1.2.2.3	Otros Derechos a Recibir Efectivo y Equivalentes	
3.2.1.2.2.4	Activos Diferidos	
3.2.1.2.2.5	Otros Activos	

Código	Concepto	
3.2.2	Disminución de Pasivos	42,438.44
3.2.2.1	Disminución de Pasivos Corrientes	42,438.44
3.2.2.1.1	Disminución de Cuentas por Pagar	42,438.44
3.2.2.1.1.1	Servicios Personales por Pagar	
3.2.2.1.1.2	Proveedores por Pagar	6,273.61
3.2.2.1.1.3	Contratistas por Obras Públicas por Pagar	
3.2.2.1.1.4	Participaciones y Aportaciones por Pagar	
3.2.2.1.1.5	Transferencias Otorgadas por Pagar	
3.2.2.1.1.6	Intereses y Comisiones y otros gastos de la Deuda Pública por Pagar	
3.2.2.1.1.7	Retenciones y Contribuciones por Pagar	36,164.83
3.2.2.1.1.8	Devoluciones de la Ley de Ingresos por Pagar	
3.2.2.1.1.9	Otras Cuentas por Pagar	
3.2.2.1.2	Disminución de Documentos por Pagar	-
3.2.2.1.2.1	Documentos Comerciales por Pagar	
3.2.2.1.2.2	Documentos con Contratistas por Obras Públicas por Pagar	
3.2.2.1.2.3	Otros Documentos por Pagar	
3.2.2.1.2.4	Títulos y Valores de la Deuda Pública Interna	
3.2.2.1.2.5	Títulos y Valores de la Deuda Pública Externa	
3.2.2.1.3	Amortización de la Porción Circulante de la Deuda Pública de Largo Plazo	-
3.2.2.1.3.1	Amortización de la Porción Circulante de la Deuda Pública de L.P. en Títulos y Valores	-
3.2.2.1.3.1.1	Amortización de la Porción Circulante de la Deuda Pública Interna de L.P. en Títulos y Valores	
3.2.2.1.3.1.2	Amortización de la Porción de la Deuda Pública Externa de L.P. En Títulos y Valores	
3.2.2.1.3.2	Amortización de la Porción Circulante de la Deuda Pública de L.P. en Préstamos	-
3.2.2.1.3.2.1	Amortización de la Porción Circulante de la Deuda Pública Interna de L.P. en Préstamos	
3.2.2.1.3.2.2	Amortización de la Porción Circulante de la Deuda Pública Externa de L.P. en Préstamos	
3.2.2.1.4	Disminución de Otros Pasivos de Corto Plazo	-
3.2.2.1.4.1	Pasivos Diferidos	
3.2.2.1.4.2	Fondos y Bienes de Terceros en Garantía y/o Administración	
3.2.2.1.4.3	Otros Pasivos	
3.2.2.2	Disminución de Pasivos No Corrientes	-
3.2.2.2.1	Disminución de Cuentas por Pagar a Largo Plazo	-
3.2.2.2.1.1	Proveedores por Pagar	
3.2.2.2.1.2	Contratistas por Obras Públicas por Pagar	
3.2.2.2.2	Disminución de Documentos por Pagar a Largo Plazo	-
3.2.2.2.2.1	Documentos Comerciales por Pagar	
3.2.2.2.2.2	Documentos con Contratistas por Obras Públicas por Pagar	
3.2.2.2.2.3	Otros Documentos por Pagar	
3.2.2.2.3	Conversión de Deuda Pública de Largo Plazo en Porción Circulante	-
3.2.2.2.3.1	Conversión de Títulos y Valores de Largo Plazo en Corto Plazo	-
3.2.2.2.3.1.1	Porción de Corto Plazo de Títulos y Valores de la Deuda Pública Interna	
3.2.2.2.3.1.2	Porción de Corto Plazo de Títulos y Valores de la Deuda Pública Externa	
3.2.2.2.3.2	Conversión de Préstamos de Largo Plazo en Corto Plazo	-
3.2.2.2.3.2.1	Porción a Corto Plazo de Préstamos de la Deuda Pública Interna	
3.2.2.2.3.2.2	Porción a Corto Plazo de Préstamos de la Deuda Pública Externa	
3.2.2.2.4	Disminución de Otros Pasivos de Largo Plazo	-
3.2.2.2.4.1	Pasivos Diferidos	
3.2.2.2.4.2	Fondos y Bienes de Terceros en Garantía y/o Administración	
3.2.2.2.4.3	Otros Pasivos	
3.2.3	Disminución de Patrimonio	
	TOTAL APLICACIONES FINANCIERAS	847,483.32

X* Refiere a la desagregación que obtuvieron las unidades administrativas o instancias competentes en materia de Contabilidad Gubernamental y de Ingresos, de cada orden de gobierno, del Clasificador por Rubros de Ingresos, armonizado a 2 dígitos, de acuerdo a sus necesidades en tercer y cuarto dígito, Clase y Concepto respectivamente.

X† Refiere a la desagregación que obtuvieron las unidades administrativas o instancias competentes en materia de Contabilidad Gubernamental y de Ingresos, de cada orden de gobierno, del Clasificador por Rubros de Ingresos, armonizado a 2 dígitos, de acuerdo a sus necesidades en tercer y cuarto dígito, Clase y Concepto respectivamente.

INSTITUTO SONORENSE PARA LA ATENCIÓN DE LOS ADULTOS MAYORES

ANÁLISIS DE LAS VARIACIONES PROGRAMÁTICO-PRESUPUESTAL

TERCER TRIMESTRE DEL EJERCICIO 2025

Objetivo del Gasto:

El Instituto Sonorense para la Atención de los Adultos Mayores fue creado mediante un decreto que fue publicado el día 13 de junio de 2019 en el número 47 Sección II del Boletín Oficial del Gobierno del Estado estableciéndose el Artículo Primero Transitorio que la vigencia de dicho decreto entraría en vigor el 1ero de enero de 2020.

El Congreso del Estado asignó un presupuesto por \$8,450,989,82 (ocho millones cuatrocientos cincuenta mil novecientos ochenta y nueve pesos 82/100 M.N.) para el ejercicio fiscal 2025, mismo que fue notificado a través de un oficio de autorización de la Secretaría de Hacienda y la Secretaría de Bienestar.

El recurso calendarizado para los meses de julio a septiembre de 2025, se empezó a utilizar en las partidas autorizadas del programa anual de adquisiciones. Por lo tanto, se incorporan los formatos correspondientes al registro de los ingresos recibidos y su posterior aplicación, y se presentan de manera numérica los avances de los indicadores definidos en el Programa Operativo Anual y la Matriz de Indicadores de Resultados, del tercer trimestre del ejercicio fiscal 2025.

INSTITUTO SONORENSE PARA LA ATENCION DE LOS ADULTOS MAYORES
Desglose de saldo en Bancos e Inversiones
Al 30 de junio de 2025
(Cifras en pesos)

Desglose del saldo presentado en el formato ETCA-I-02, en el inciso A2), de la Cuenta: BANCOS/TESORERIA						
Datos de la Cuenta Bancaria				Tipo de Recurso (1)	Convenio o Ramo (2)	Año del recurso (3)
	Institución Bancaria	Número de Cuenta	Saldo			
1	BBVA BANCOMER	0117306849	1,058,355.03	ESTATAL		2025
2	BBVA BANCOMER	0118643008	3.08	ESTATAL		2025
3	BBVA BANCOMER	0120342157	23,512.70	ESTATAL		2025
4						
5						
6						
7						
8						
9						
10						
11						
12						
TOTAL			1,081,870.81			

"Bajo protesta de decir verdad declaramos que los Estados Financieros y sus Notas, son razonablemente correctos y son responsabilidad del emisor"

1) Tipo de Recurso: Federal o Estatal (incluye Ingresos Propios)

2) Aplica solo en el caso del recurso federal, donde la idea es describir que convenio o aportación da origen al mismo. Favor de escribir SIN abreviaturas.

3) Se refiere al ejercicio en que se registró el ingreso de ese recurso, puede ser 2025, 2024, etc.

Nota: En caso de que la cuenta bancaria tenga los dos tipos de recursos, presentar dos veces la misma cuenta separando los saldos por tipo de recurso. Aplica el mismo criterio en caso de que el recurso sea de varios ejercicios.

Desglose del saldo presentado en el formato ETCA-I-02, en el inciso A4), de la Cuenta: INVERSIONES TEMPORALES (HASTA 3 MESES)						
Datos de la Cuenta Bancaria				Tipo de Recurso (1)	Convenio o Ramo (2)	Año del recurso (3)
	Institución Bancaria	Número de Cuenta	Saldo			
1						
2						
3						
4						
5						
6						
7						
8						
9						
TOTAL			0			

"Bajo protesta de decir verdad declaramos que los Estados Financieros y sus Notas, son razonablemente correctos y son responsabilidad del emisor"

1) Tipo de Recurso: Federal o Estatal (incluye Ingresos Propios)

2) Aplica solo en el caso del recurso federal, donde la idea es describir que convenio o aportación da origen al mismo. Favor de escribir SIN abreviaturas.

3) Se refiere al ejercicio en que se registró el ingreso de ese recurso, puede ser 2025, 2024, etc.

Nota: En caso de que la cuenta bancaria tenga los dos tipos de recursos, presentar dos veces la misma cuenta separando los saldos por tipo de recurso. Aplica el mismo criterio en caso de que el recurso sea de varios ejercicios.

Desglose del saldo presentado en el formato ETCA-I-02, en el inciso B1), de la Cuenta: INVERSIONES FINANCIERAS DE CORTO PLAZO						
Datos de la Cuenta Bancaria				Tipo de Recurso (1)	Convenio o Ramo (2)	Año del recurso (3)
	Institución Bancaria	Número de Cuenta	Saldo			
1						
2						
3						
4						
5						
TOTAL			0			

"Bajo protesta de decir verdad declaramos que los Estados Financieros y sus Notas, son razonablemente correctos y son responsabilidad del emisor"

1) Tipo de Recurso: Federal o Estatal (incluye Ingresos Propios)

2) Aplica solo en el caso del recurso federal, donde la idea es describir que convenio o aportación da origen al mismo. Favor de escribir SIN abreviaturas.

3) Se refiere al ejercicio en que se registró el ingreso de ese recurso, puede ser 2025, 2024, etc.

Nota: En caso de que la cuenta bancaria tenga los dos tipos de recursos, presentar dos veces la misma cuenta separando los saldos por tipo de recurso. Aplica el mismo criterio en caso de que el recurso sea de varios ejercicios.

6					
7					
8					
9					
TOTAL			0		

"Bajo protesta de decir verdad declaramos que los Estados Financieros y sus Notas, son razonablemente correctos y son responsabilidad del emisor"

- 1) Tipo de Recurso: Federal o Estatal (incluye Ingresos Propios)
- 2) Aplica solo en el caso del recurso federal, donde la idea es describir que convenio o aportación da origen al mismo. Favor de escribir SIN abreviaturas.
- 3) Se refiere al ejercicio en que se registró el ingreso de ese recurso, puede ser 2025, 2024, etc.

Nota: En caso de que la cuenta bancaria tenga los dos tipos de recursos, presentar dos veces la misma cuenta separando los saldos por tipo de recurso. Aplica el mismo criterio en caso de que el recurso sea de varios ejercicios.

Desglose del saldo presentado en el formato ETCA-I-02, en el inciso A) del Activo No Circulante, de la Cuenta: INVERSIONES FINANCIERAS A LARGO PLAZO						
Datos de la Cuenta Bancaria			Tipo de Recurso (1)	Convenio o Ramo (2)	Año del recurso (3)	
	Institución Bancaria	Número de Cuenta				
1						
2						
3						
4			INCLUIR TODAS LAS CUENTAS			
5			Nota : Este formato No Aplica Órganos Autónomos			
6			Poder Legislativo, Poder Judicial			
7						
8						
9						
TOTAL			0			


"Bajo protesta de decir verdad declaramos que los Estados Financieros y sus Notas, son razonablemente correctos y son responsabilidad del emisor"

- 1) Tipo de Recurso: Federal o Estatal (incluye Ingresos Propios)
- 2) Aplica solo en el caso del recurso federal, donde la idea es describir que convenio o aportación da origen al mismo. Favor de escribir SIN abreviaturas.
- 3) Se refiere al ejercicio en que se registró el ingreso de ese recurso, puede ser 2025, 2024, etc.

Nota: En caso de que la cuenta bancaria tenga los dos tipos de recursos, presentar dos veces la misma cuenta separando los saldos por tipo de recurso. Aplica el mismo criterio en caso de que el recurso sea de varios ejercicios.



Lic. Elodia Guadalupe Rivera López
Subdirectora de Administración



Lic. Cedna Mavíael Jaquéz Ortega
Directora General

CLASIFICACIÓN ADMINISTRATIVA	AREA FUNCIONAL							POSICIÓN PRESUPUESTARIA			FONDO				PRESUPUESTO DE EGRESOS					
	Finalidad	Función	Subfunción	Programa Presupuestario	Actividad o Proyecto	Tipo de Beneficiario	Servicios Prescritos por Categoría	Clasificador por Objeto del Gasto (Parada del Gasto)	Tipo de Gasto (1 Gto. Corriente, 2 Gto. de Capital)	Financiamiento (1 Gasto No Estructurado, 2 Gasto Estructurado)	Fuente de Financiamiento (Federal, Estatal, Ingresos Propios)	Forma de Participación (Múltiples Compañías, etc.) (Alfabetizado) (FA, B, C, FA, B, C, etc.)	Área y/o Ubicación Geográfica	Aprobado Anual	Ampliaciones / Reducciones	Modificado Anual	Comprometido Acumulado al Periodo	Devengado Acumulado al periodo	Ejercido Acumulado al periodo	Pagado Acumulado al periodo
4071800100	2	6 08	E306E34	465 C				3 11301	1	25	1	1 A0	13	1,583,572.57	0.00	1,583,572.57	1,297,004.01	1,297,004.01	1,297,004.01	1,297,004.01
4071800100	2	6 08	E306E34	465 C				3 11302	1	25	1	1 A0	13	44,792.52	0.00	44,792.52	32,411.00	32,411.00	32,411.00	32,411.00
4071800100	2	6 08	E306E34	465 C				3 11306	1	25	1	1 A0	13	84,734.75	0.00	84,734.75	21,466.88	21,466.88	21,466.88	21,466.88
4071800100	2	6 08	E306E34	465 C				3 13101	1	25	1	1 A0	13	34,236.91	0.00	34,236.91	23,040.42	23,040.42	23,040.42	23,040.42
4071800100	2	6 08	E306E34	465 C				3 13201	1	25	1	1 A0	13	97,390.48	0.00	97,390.48	40,741.58	40,741.58	40,741.58	40,741.58
4071800100	2	6 08	E306E34	465 C				3 13202	1	25	1	1 A0	13	206,236.30	-	206,236.30	37,155.44	37,155.44	37,155.44	37,155.44
4071800100	2	6 08	E306E34	465 C				3 13203	1	25	1	1 A0	13	19,506.62	-	19,506.62	-	-	-	-
4071800100	2	6 08	E306E34	465 C				3 13204	1	25	1	1 A0	13	19,506.62	-	19,506.62	-	-	-	-
4071800100	2	6 08	E306E34	465 C				3 13403	1	25	1	1 A0	13	172,245.36	-	172,245.36	124,907.40	124,907.40	124,907.40	124,907.40
4071800100	2	6 08	E306E34	465 C				3 14102	1	25	1	1 A0	13	87.98	-	87.98	71.25	71.25	71.25	71.25
4071800100	2	6 08	E306E34	465 C				3 14103	1	25	1	1 A0	13	876.71	-	876.71	795.68	795.68	795.68	795.68
4071800100	2	6 08	E306E34	465 C				3 14104	1	25	1	1 A0	13	9,366.63	-	9,366.63	7,563.70	7,563.70	7,563.70	7,563.70
4071800100	2	6 08	E306E34	465 C				3 14106	1	25	1	1 A0	13	56,200.75	-	56,200.75	45,382.24	45,382.24	45,382.24	45,382.24
4071800100	2	6 08	E306E34	465 C				3 14107	1	25	1	1 A0	13	18,733.73	-	18,733.73	15,127.33	15,127.33	15,127.33	15,127.33
4071800100	2	6 08	E306E34	465 C				3 14108	1	25	1	1 A0	13	80,992.80	-	80,992.80	68,650.00	68,650.00	68,650.00	68,650.00
4071800100	2	6 08	E306E34	465 C				3 14109	1	25	1	1 A0	13	140,502.05	-	140,502.05	113,454.93	113,454.93	113,454.93	113,454.93
4071800100	2	6 08	E306E34	465 C				3 14110	1	25	1	1 A0	13	9,366.63	-	9,366.63	7,563.70	7,563.70	7,563.70	7,563.70
4071800100	2	6 08	E306E34	465 C				3 14201	1	25	1	1 A0	13	74,934.21	-	74,934.21	60,509.14	60,509.14	60,509.14	60,509.14
4071800100	2	6 08	E306E34	465 C				3 14303	1	25	1	1 A0	13	318,471.32	-	318,471.32	257,164.43	257,164.43	257,164.43	257,164.43
4071800100	2	6 08	E306E34	465 C				3 14404	1	25	1	1 A0	13	42,000.00	-	42,000.00	-	-	-	-
4071800100	2	6 08	E306E34	465 C				3 15409	1	25	1	1 A0	13	38,514.00	-	38,514.00	35,370.00	35,370.00	35,370.00	35,370.00
4071800100	2	6 08	E306E34	465 C				3 16101	1	25	1	1 A0	13	158,493.88	-	158,493.88	-	-	-	-
4071800100	2	6 08	E306E34	287 C				3 21101	1	25	1	1 A0	13	24,994.29	-	24,994.29	24,994.29	13,021.19	13,021.19	13,021.19
4071800100	2	6 08	E306E34	287 C				3 21201	1	25	1	1 A0	13	2,000.00	-	2,000.00	1,776.32	1,776.32	1,776.32	1,776.32
4071800100	2	6 08	E306E34	287 C				3 21401	1	25	1	1 A0	13	5,000.00	- 1,809.99	3,190.01	3,190.01	3,190.01	3,190.01	3,190.01
4071800100	2	6 08	E306E34	287 C				3 21601	1	25	1	1 A0	13	20,000.40	-	20,000.40	20,000.00	12,215.00	12,215.00	12,215.00
4071800100	2	6 08	E306E34	287 C				3 21701	1	25	1	1 A0	13	4,999.88	- 831.25	4,168.63	4,168.63	4,168.63	4,168.63	4,168.63
4071800100	2	6 08	E306E34	287 C				3 21801	1	25	1	1 A0	13	2,500.00	- 2,500.00	-	-	-	-	-
4071800100	2	6 08	E306E34	287 C				3 22105	1	25	1	1 A0	13	16,000.00	-	16,000.00	26,719.98	26,682.19	26,682.19	26,682.19
4071800100	2	6 08	E306E34	287 C				3 22106	1	25	1	1 A0	13	11,999.16	- 4,000.00	7,999.16	7,109.64	7,109.64	7,109.64	7,109.64
4071800100	2	6 08	E306E34	287 C				3 22301	1	25	1	1 A0	13	3,000.00	- 2,213.03	786.97	786.97	786.97	786.97	786.97
4071800100	2	6 08	E306E34	287 C				3 24601	1	25	1	1 A0	13	999.92	- 390.92	609.00	609.00	609.00	609.00	609.00
4071800100	2	6 08	E306E34	287 C				3 24901	1	25	1	1 A0	13	4,995.40	- 2,975.40	2,020.00	2,020.00	2,020.00	2,020.00	2,020.00
4071800100	2	6 08	E306E34	287 C				3 25201	1	25	1	1 A0	13	-	- 325.00	325.00	325.00	325.00	325.00	325.00
4071800100	2	6 08	E306E34	287 C				3 26101	1	25	1	1 A0	13	30,011.52	- 1,288.48	31,300.00	31,300.00	22,022.58	22,022.58	22,022.58
4071800100	2	6 08	E306E34	287 C				3 26102	1	25	1	1 A0	13	-	- 358.00	358.00	358.00	358.00	358.00	358.00
4071800100	2	6 08	E306E34	287 C				3 27101	1	25	1	1 A0	13	-	- 1,914.00	1,914.00	1,914.00	1,914.00	1,914.00	1,914.00
4071800100	2	6 08	E306E34	287 C				3 29101	1	25	1	1 A0	13	3,000.00	- 249.72	3,249.72	3,249.72	3,249.72	3,249.72	3,249.72
4071800100	2	6 08	E306E34	287 C				3 29201	1	25	1	1 A0	13	4,999.92	- 4,999.92	-	-	-	-	-
4071800100	2	6 08	E306E34	287 C				3 29301	1	25	1	1 A0	13	1,999.87	- 1,999.87	-	-	-	-	-
4071800100	2	6 08	E306E34	287 C				3 29401	1	25	1	1 A0	13	3,000.00	- 31,637.60	34,637.60	34,637.60	34,637.60	34,637.60	34,637.60
4071800100	2	6 08	E306E34	287 C				3 29601	1	25	1	1 A0	13	2,999.88	- 2,999.88	-	-	-	-	-
4071800100	2	6 08	E306E34	287 C				3 29901	1	25	1	1 A0	13	3,999.76	- 3,999.76	-	-	-	-	-
4071800100	2	6 08	E306E34	287 C				3 31101	1	25	1	1 A0	13	200,203.70	-	200,203.70	119,370.00	119,370.00	119,370.00	119,370.00
4071800100	2	6 08	E306E34	287 C				3 31201	1	25	1	1 A0	13	14,999.91	-	14,999.91	4,740.00	4,740.00	4,740.00	4,740.00
4071800100	2	6 08	E306E34	287 C				3 31301	1	25	1	1 A0	13	60,000.00	-	60,000.00	44,446.00	44,446.00	44,446.00	44,446.00
4071800100	2	6 08	E306E34	287 C				3 31401	1	25	1	1 A0	13	11,999.88	- 11,999.88	-	-	-	-	-
4071800100	2	6 08	E306E34	287 C				3 31701	1	25	1	1 A0	13	11,999.88	- 12,363.01	24,362.89	24,362.89	399.01	399.01	399.01
4071800100	2	6 08	E306E34	287 C				3 33101	1	25	1	1 A0	13	417,600.00	-	417,600.00	417,600.00	313,200.00	313,200.00	313,200.00
4071800100	2	6 08	E306E34	287 C				3 33603	1	25	1	1 A0	13	4,999.98	- 359.98	4,640.00	4,640.00	4,640.00	4,640.00	4,640.00
4071800100	2	6 08	E306E34	287 C				3 33605	1	25	1	1 A0	13	3,999.99	- 3,999.99	-	-	-	-	-
4071800100	2	6 08	E306E34	287 C				3 33608	1	25	1	1 A0	13	19,999.98	-	19,999.98	19,987.24	11,497.71	11,497.71	11,497.71
4071800100	2	6 08	E306E34	287 C				3 33801	1	25	1	1 A0	13	742,810.45	- 162,304.50	580,505.95	577,953.95	410,779.20	410,779.20	410,779.20

4071800100	2	6 08	E306E34	287 C	3 33901	1	25	1	1 A0	13	222,000.00	436,600.02	658,600.02	655,600.02	463,599.94	463,599.94	463,599.94
4071800100	2	6 08	E306E34	287 C	3 34101	1	25	1	1 A0	13	16,000.00	1,120.06	14,879.94	13,559.09	13,559.09	13,559.09	13,559.09
4071800100	2	6 08	E306E34	287 C	3 34501	1	25	1	1 A0	13	6,000.00	202,092.17	208,092.17	208,092.17	208,092.17	208,092.17	208,092.17
4071800100	2	6 08	E306E34	287 C	3 35101	1	25	1	1 A0	13	10000	-3000	7,000.00	2436	2436	2436	2436
4071800100	2	6 08	E306E34	287 C	3 35201	1	25	1	1 A0	13	10000	-6186.64	3,813.36	0	0	0	0
4071800100	2	6 08	E306E34	287 C	3 35301	1	25	1	1 A0	13	0	2320.42	2,320.42	2320.42	2320.42	2320.42	2320.42
4071800100	2	6 08	E306E34	287 C	3 35501	1	25	1	1 A0	13	7,763.00	0.00	7,763.00	4,328.83	4,328.83	4,328.83	4,328.83
4071800100	2	6 08	E306E34	287 C	3 35701	1	25	1	1 A0	13	29,999.78	-3,813.36	26,186.42	26,186.42	26,186.42	26,186.42	26,186.42
4071800100	2	6 08	E306E34	287 C	3 35801	1	25	1	1 A0	13	361,150.70	0.00	361,150.70	361,150.70	243,388.82	243,388.82	243,388.82
4071800100	2	6 08	E306E34	287 C	3 35901	1	25	1	1 A0	13	3,000.00	-3,000.00	-	0.00	0.00	0.00	0.00
4071800100	2	6 08	E306E34	287 C	3 37501	1	25	1	1 A0	13	15,000.00	-10,000.00	5,000.00	2,800.00	2,800.00	2,800.00	2,800.00
4071800100	2	6 08	E306E34	287 C	3 37502	1	25	1	1 A0	13	15,000.00	-10,430.00	4,570.00	2,800.00	2,800.00	2,800.00	2,800.00
4071800100	2	6 08	E306E34	287 C	3 39202	1	25	1	1 A0	13	0.00	4,652.00	4,652.00	4,652.00	4,652.00	4,652.00	4,652.00
4071800100	2	6 08	E306E34	287 C	3 39501	1	25	1	1 A0	13	0.00	430.00	430.00	430.00	430.00	430.00	430.00
4071800100	2	6 08	E306E34	287 C	3 39801	1	25	1	1 A0	13	54,999.75	0.00	54,999.75	43,340.00	43,340.00	43,340.00	43,340.00
4071800100	2	6 08	E306E34	287 C	3 44101	1	25	1	1 A0	13	2,854,200.00	-688,200.00	2,166,000.00	2,166,000.00	1,144,626.91	1,144,626.91	1,144,626.91



ANEXO MIR

2025

Análisis cualitativo de las metas programadas en la Matriz de Indicadores de Resultados

Dependencia/Entidad:	INSTITUTO SONORENSE PARA LA ATENCIÓN DE LOS ADULTOS MAYORES
Programa Presupuestal:	E306E34 ATENCIÓN DE ADULTOS MAYORES
Período que se reporta:	TERCER TRIMESTRE 2025

Parámetros de semaforización:	■ Cumplimiento Óptimo (80 - 120%)	■ Cumplimiento Mejorable (60 - 79%)	■ Cumplimiento en riesgo (<60% o >120%)	■ Programado
-------------------------------	---	--	---	---

FIN			
Indicador: PORCENTAJE DE PERSONAS ADULTAS MAYORES EN POBREZA		META ANUAL	% DE AVANCE
Eficacia:	■ No Programado	1.84%	0%

ANÁLISIS CUALITATIVO: Frecuencia de medición anual.

PROPÓSITO			
Indicador: CANTIDAD DE PERSONAS ADULTAS MAYORES EN CONDICIONES DE VULNERABILIDAD SOCIAL ATENDIDAS CON ATENCIÓN INTEGRAL Y APOYOS QUE LES PERMITEN SU DESARROLLO INTEGRAL.		META ANUAL	% DE AVANCE
Eficacia:	■ 208.99% - Cumplimiento en riesgo (<60% o >120%)	25750	160.21%
Causa del Incumplimiento:			
Efecto del Incumplimiento:			
Impacto del Incumplimiento en el Fin:			

COMPONENTE 1			
Indicador: CANTIDAD DE SERVICIOS BRINDADOS PARA EL FOMENTO DEL ENVEJECIMIENTO ACTIVO A PERSONAS ADULTAS MAYORES		META ANUAL	% DE AVANCE
Eficacia:	■ 103.75% - Cumplimiento Óptimo (80 - 120%)	7177	78.7%
Causa del Incumplimiento:			
Efecto del Incumplimiento:			
Impacto del Incumplimiento en el Propósito:			

C1-A01			
Indicador: CANTIDAD DE CLASES Y ACTIVIDADES BRINDADAS A PERSONAS ADULTAS MAYORES DE LOS CENTROS DE DESARROLLO PARA ADULTOS MAYORES (CEDAM).		META ANUAL	% DE AVANCE
Eficacia:	■ 128.06% - Cumplimiento en riesgo (<60% o >120%)	2150	98.28%



ANEXO MIR

2025

Parámetros de semaforización:	■ Cumplimiento Óptimo (80 - 120%)	■ Cumplimiento Mejorable (60 - 79%)	■ Cumplimiento en riesgo (<60% o >120%)	■ Programado
-------------------------------	---	--	---	---

C1-A01			
Causa del Incumplimiento:			
Efecto del Incumplimiento:			
Impacto del Incumplimiento en el Componente:			

C1-A02			
Indicador: CANTIDAD DE SERVICIOS A PERSONAS ADULTAS MAYORES CON CLASES Y ACTIVIDADES DE LOS CENTROS DE DESARROLLO PARA ADULTOS MAYORES (CEDAM)		META ANUAL	% DE AVANCE
Eficacia:	■ 111.34% - Cumplimiento Óptimo (80 - 120%)	23050	84.77%
Causa del Incumplimiento:			
Efecto del Incumplimiento:			
Impacto del Incumplimiento en el Componente:			

C1-A03			
Indicador: CANTIDAD DE PERSONAS ADULTAS MAYORES BENEFICIADAS CON EL PROGRAMA FOMENTANDO EL ENVEJECIMIENTO ACTIVO		META ANUAL	% DE AVANCE
Eficacia:	■ 88.84% - Cumplimiento Óptimo (80 - 120%)	313	66.13%
Causa del Incumplimiento:			
Efecto del Incumplimiento:			
Impacto del Incumplimiento en el Componente:			

C1-A04			
Indicador: CANTIDAD DE APOYOS ECONÓMICOS PARA PERSONAS ADULTAS MAYORES DEL PROGRAMA FOMENTANDO EL ENVEJECIMIENTO ACTIVO		META ANUAL	% DE AVANCE
Eficacia:	■ 80.46% - Cumplimiento Óptimo (80 - 120%)	939	37.27%
Causa del Incumplimiento:			
Efecto del Incumplimiento:			
Impacto del Incumplimiento en el Componente:			



ANEXO MIR

2025

Parámetros de semaforización:	Cumplimiento Óptimo (80 - 120%)	Cumplimiento Mejorable (60 - 79%)	Cumplimiento en riesgo (<60% o >120%)	Programado
-------------------------------	---------------------------------	-----------------------------------	---------------------------------------	------------

C1-A05

Indicador: CANTIDAD DE CLASES Y TALLERES BRINDADOS POR PERSONAS ADULTAS MAYORES DEL PROGRAMA FOMENTANDO EL ENVEJECIMIENTO ACTIVO		META ANUAL	% DE AVANCE
Eficacia:	89.99% - Cumplimiento Óptimo (80 - 120%)	3756	66.99%
Causa del Incumplimiento:			
Efecto del Incumplimiento:			
Impacto del Incumplimiento en el Componente:			

C1-A06

Indicador: CANTIDAD DE SERVICIOS BRINDADOS A PERSONAS ADULTAS MAYORES BENEFICIADAS QUE ASISTEN A CLASES Y TALLERES DEL PROGRAMA FOMENTANDO EL ENVEJECIMIENTO ACTIVO		META ANUAL	% DE AVANCE
Eficacia:	1420.83% - Cumplimiento en riesgo (<60% o >120%)	1625	633.91%
Causa del Incumplimiento:			
Efecto del Incumplimiento:			
Impacto del Incumplimiento en el Componente:			

C1-A07

Indicador: CANTIDAD DE CLASES BRINDADAS A PERSONAS ADULTAS MAYORES DE LOS CENTROS DE CUIDADOS PARA PERSONAS ADULTAS MAYORES		META ANUAL	% DE AVANCE
Eficacia:	100% - Cumplimiento Óptimo (80 - 120%)	202	85.15%
Causa del Incumplimiento:			
Efecto del Incumplimiento:			
Impacto del Incumplimiento en el Componente:			

C1-A08

Indicador: CANTIDAD DE VISITAS A CENTROS DE CUIDADOS PARA PERSONAS ADULTAS MAYORES DONDE SE BRINDAN CLASES QUE FOMENTAN EL ENVEJECIMIENTO ACTIVO		META ANUAL	% DE AVANCE
Eficacia:	100% - Cumplimiento Óptimo (80 - 120%)	202	85.15%
Causa del Incumplimiento:			



ANEXO MIR

2025

Parámetros de semaforización:		Cumplimiento Óptimo (80 - 120%)	Cumplimiento Mejorable (60 - 79%)	Cumplimiento en riesgo (<60% o >120%)	Programado
C1-A08					
Efecto del Incumplimiento:					
Impacto del Incumplimiento en el Componente:					
C1-A09					
Indicador: CANTIDAD DE SERVICIOS BRINDADOS A PERSONAS ADULTAS MAYORES DE LOS CENTROS DE CUIDADOS PARA PERSONAS ADULTAS MAYORES BENEFICIADOS				META ANUAL	% DE AVANCE
Eficacia:	101.83% - Cumplimiento Óptimo (80 - 120%)			1414	86.7%
Causa del Incumplimiento:					
Efecto del Incumplimiento:					
Impacto del Incumplimiento en el Componente:					
C1-A10					
Indicador: CANTIDAD DE VISITAS DE SUPERVISIÓN A CENTROS DE CUIDADOS PARA PERSONAS ADULTAS MAYORES PARA EL FORTALECIMIENTO DE ESTOS Y MEJORES NIVELES DE BIENESTAR				META ANUAL	% DE AVANCE
Eficacia:	100% - Cumplimiento Óptimo (80 - 120%)			52	75%
Causa del Incumplimiento:					
Efecto del Incumplimiento:					
Impacto del Incumplimiento en el Componente:					
C1-A11					
Indicador: CANTIDAD DE CENTROS DE CUIDADOS PARA PERSONAS ADULTAS MAYORES BENEFICIADOS CON CLASES QUE FOMENTAN EL ENVEJECIMIENTO ACTIVO				META ANUAL	% DE AVANCE
Eficacia:	100% - Cumplimiento Óptimo (80 - 120%)			27	66.67%
Causa del Incumplimiento:					
Efecto del Incumplimiento:					
Impacto del Incumplimiento en el Componente:					
C1-A12					
Indicador: CANTIDAD DE PLÁTICAS DE CONCIENTIZACIÓN EN CENTROS DE CUIDADOS PARA PERSONAS ADULTAS MAYORES BENEFICIADOS DEL PROGRAMA FOMENTANDO EL ENVEJECIMIENTO ACTIVO				META ANUAL	% DE AVANCE
Eficacia:	100% - Cumplimiento Óptimo (80 - 120%)			21	57.14%



ANEXO MIR

2025

Parámetros de semaforización:	Cumplimiento Óptimo (80 - 120%)	Cumplimiento Mejorable (60 - 79%)	Cumplimiento en riesgo (<60% o >120%)	Programado
-------------------------------	---------------------------------	-----------------------------------	---------------------------------------	------------

C1-A12			
Causa del Incumplimiento:			
Efecto del Incumplimiento:			
Impacto del Incumplimiento en el Componente:			

NOTAS:

1. El **valor de la meta anual** corresponde al valor de la programación modificada.
2. El **valor del porcentaje de avance** es con respecto a la meta anual.
3. El **parámetro del semáforo** se asigna de acuerdo al avance programado y acumulado al trimestre que se reporta.
4. El **porcentaje de cumplimiento** que se muestra junto al parámetro asignado en el punto anterior, corresponde al avance acumulado con respecto a la programación acumulada al trimestre que se reporta.
5. Para el caso de los **indicadores no acumulables**, el porcentaje de avance trimestral es igual al porcentaje de avance anual.
6. El valor del porcentaje de avance de los **indicadores descendentes** se calcula dividiendo la meta / avance.