



GOBIERNO
DE SONORA

INSTITUTO SONORENSE
PARA LA ATENCIÓN DE
LOS ADULTOS MAYORES

ISAAM/229/2025

Hermosillo, Sonora a 10 de julio 2025.

"2025: Año de la inclusión de las personas con Discapacidad"

Asunto: informe mes de junio 2025.

DR. CARLOS GERMAN PALAFOX MOYLLERS
SUBSECRETARIO DE EGRESOS
PRESENTE. -

En cumplimiento de los requerimientos y disposiciones contenidas en la Ley Orgánica del Poder Ejecutivo del Estado de Sonora y el Decreto del Presupuesto de Egresos del Gobierno del Estado de Sonora para el Ejercicio Fiscal 2025, adjunto al presente el informe mensual correspondiente a **junio del 2025 del Instituto Sonorense para la Atención de los Adultos Mayores (ISAAM)**.

Sin otro particular de momento, le reitero la seguridad de mi atención y distinguida consideración.

ATENTAMENTE



GOBIERNO DEL ESTADO
DE SONORA
INSTITUTO SONORENSE
PARA LA ATENCIÓN DE
LOS ADULTOS MAYORES

DIRECTORA GENERAL
LIC. CEDNA MAVIAEL JAQUEZ ORTEGA
INSTITUTO SONORENSE PARA LA ATENCIÓN DE LOS ADULTOS MAYORES

C.c.p. C.P. Rene Estrada Félix- Director general de Planeación y Evaluación.
C.c.p. Archivo/CMJO/EGRL



GOBIERNO
DE SONORA

INSTITUTO SONORENSE
PARA LA ATENCIÓN DE
LOS ADULTOS MAYORES

ISAAM/230/2025

Hermosillo, Sonora a 10 de julio de 2025.

"2025: Año de la inclusión de las personas con Discapacidad"

Asunto: Segundo Informe Trimestral 2025.

DR. CARLOS GERMAN PALAFOX MOYLLERS
SUBSECRETARIO DE EGRESOS
PRESENTE. -

En cumplimiento de los requerimientos y disposiciones contenidas en la Ley Orgánica del Poder Ejecutivo del Estado de Sonora y el Decreto del Presupuesto de Egresos del Gobierno del Estado de Sonora para el Ejercicio Fiscal 2024, adjunto al presente el informe TRIMESTRAL correspondiente al mes de **abril, mayo y junio del 2025**, del Instituto Sonorense para la Atención de los Adultos Mayores (ISAAM).

Sin otro particular de momento, le reitero la seguridad de mi atención y distinguida consideración.

ATENTAMENTE

DIRECTORA GENERAL

LIC. CEDNA MAVIAEL JAQUEZ ORTEGA

INSTITUTO SONORENSE PARA LA ATENCIÓN DE LOS ADULTOS MAYORES



GOBIERNO DEL ESTADO
DE SONORA
INSTITUTO SONORENSE
PARA LA ATENCIÓN DE
LOS ADULTOS MAYORES

C.c.p. C.P. Rene Estrada Félix- Director general de Planeación y Evaluación.
C.c.p. Archivo/CMJO/EGRL

Formatos

Listado de Formatos

| I.- Información contable | | |
|--|-------------|---|
| 1 | ETCA-I-01 | Estado de Situación Financiera |
| 2 | ETCA-I-02 | Estado de Situación Financiera-Detallado-LDF |
| 3 | ETCA-I-03 | Estado de Actividades |
| 4 | ETCA-I-04 | Estado de Variación en la Hacienda Pública |
| 5 | ETCA-I-05 | Estado de Cambios en la Situación Financiera |
| 6 | ETCA-I-06 | Estado de Flujos de Efectivo |
| 7 | ETCA-I-07 | Estado Analítico del Activo |
| 8 | ETCA-I-08 | Estado Analítico de la Deuda y Otros Pasivos |
| 9 | ETCA-I-09 | Informe Analítico de la Deuda y Otros Pasivos-Detallado-LDF |
| 10 | ETCA-I-10 | Informe Analítico de Obligaciones Diferentes de Financiamiento-LDF |
| 11 | ETCA-I-11 | Informe sobre Pasivos Contingentes |
| 12 | ETCA-I-12 | Notas a los Estados Financieros |
| II.- Información Presupuestaria | | |
| 13 | ETCA-II-01 | Estado Analítico de Ingresos |
| 14 | ETCA-II-02 | Estado Analítico de Ingresos Detallado-LDF |
| 15 | ETCA-II-03 | Conciliación entre los Ingresos Presupuestarios y Contables |
| 16 | ETCA-II-04 | Estado Analítico del Ejercicio Presupuesto de Egresos |
| 17 | ETCA-II-05 | Estado Analítico del Ejercicio Presupuesto de Egresos Detallado-LDF Clasificación Por Objeto del Gasto |
| 18 | ETCA-II-06 | Estado Analítico del Ejercicio Presupuesto de Egresos Clasificación Económica (Por Tipo de Gasto) |
| 19 | ETCA-II-07 | Estado Analítico del Ejercicio Presupuesto de Egresos Por Unidad Administrativa |
| 20 | ETCA-II-08 | Estado Analítico del Ejercicio Presupuesto de Egresos Detallado-LDF Por Unidad Administrativa |
| 21 | ETCA-II-09 | Estado Analítico del Ejercicio Presupuesto de Egresos, Clasificación Administrativa Por Poderes (No aplica para Organismos Paraestatales) |
| 22 | ETCA-II-10 | Estado Analítico del Ejercicio Presupuesto de Egresos Clasificación Administrativa, Por tipo de Organismo o Entidad Paraestatal (No aplica, presenta consolidado la Secretaría de Hacienda) |
| 23 | ETCA-II-11 | Estado Analítico del Ejercicio Presupuesto de Egresos Clasificación Funcional (Finalidad y Función) |
| 24 | ETCA-II-12 | Estado Analítico del Ejercicio Presupuesto de Egresos -Detallado-LDF Clasificación Funcional (Finalidad y Función) |
| 25 | ETCA-II-13 | Estado Analítico del Ejercicio Presupuesto de Egresos Por Partida del Gasto |
| 26 | ETCA-II-14 | Estado Analítico del Ejercicio Presupuesto de Egresos - Detallado-LDF (Clasificación de Servicios Personales por Categoría) |
| 27 | ETCA-II-15 | Conciliación entre los Egresos Presupuestarios y los Gastos Contables |
| 28 | ETCA-II-16 | Endeudamiento Neto |
| 29 | ETCA-II-17 | Intereses de la Deuda |
| III.- Información Programática | | |
| 30 | ETCA-III-01 | Gasto por Categoría Programática |
| 31 | ETCA-III-02 | Gasto por Programa Presupuestario (NO APLICA) |

| | | |
|--|-------------|---|
| 32 | ETCA-III-03 | Gasto por Proyectos de Inversión |
| 33 | ETCA-III-04 | Informe de Avance Programático |
| 34 | ETCA-III-05 | Matriz de Indicadores de Resultados |
| IV.- Información Complementaria-Anexos. | | |
| 35 | ETCA-IV-01 | Indicadores de Postura Fiscal |
| 36 | ETCA-IV-02 | Balance Presupuestario-LDF |
| 37 | ETCA-IV-03 | Relación de Cuentas Bancarias Productivas Específicas |
| 38 | ETCA-IV-04 | Relación de Bienes que Componen su Patrimonio (CUENTA PÚBLICA Y SEGUNDO TRIMESTRE) |
| 39 | ETCA-IV-06 | Clasificación Económica de los Ingresos , de los Gastos y del Financiamiento |
| 40 | Anexo A | Análisis de variaciones Programático-Presupuestal |
| 41 | Anexo B | Desglose de saldo en Bancos e Inversiones |
| 42 | Anexo C | Gasto de acuerdo a la Estructura Programática (LAYOUT EXCEL) |
| 43 | Anexo Mir | Análisis cualitativo de las metas programadas en la Matriz de Indicadores de Resultados |

INSTITUTO SONORENSE PARA LA ATENCION DE LOS ADULTOS MAYORES

Estado de Situación Financiera

Al 30 de junio de 2025

(Cifras en Pesos)

| Concepto | 2025 | 2024 | Concepto | 2025 | 2024 |
|---|---------------------|-------------------|---|---------------------|---------------------|
| ACTIVO | | | PASIVO | | |
| Activo Circulante | | | Pasivo Circulante | | |
| Efectivo y Equivalentes | 650,194.86 | 286,825.93 | Cuentas por Pagar a Corto Plazo | 27,590.41 | 70,377.66 |
| Derechos a Recibir Efectivo o Equivalentes | 555.37 | 555.37 | Documentos por Pagar a Corto Plazo | - | - |
| Derechos a Recibir Bienes o Servicios | - | - | Porción a Corto Plazo de la Deuda Pública a Largo Plazo | - | - |
| Inventarios | - | - | Títulos y Valores a Corto Plazo | - | - |
| Almacenes | - | - | Pasivos Diferidos a Corto Plazo | - | - |
| Estimación por Pérdida o Deterioro de Activos Circulantes | - | - | Fondos y Bienes de Terceros en Garantía y/o Administración a Corto Plazo | - | - |
| Otros Activos Circulantes | - | - | Provisiones a Corto Plazo | - | - |
| | | | Otros Pasivos a Corto Plazo | - | - |
| Total de Activos Circulantes | 650,750.23 | 287,381.30 | Total de Pasivos Circulantes | 27,590.41 | 70,377.66 |
| Activo No Circulante | | | Pasivo No Circulante | | |
| Inversiones Financieras a Largo Plazo | - | - | Cuentas por Pagar a Largo Plazo | - | - |
| Derechos a Recibir Efectivo o Equivalentes a Largo Plazo | - | - | Documentos por Pagar a Largo Plazo | - | - |
| Bienes Inmuebles, Infraestructura y Construcciones en Proceso | - | - | Deuda Pública a Largo Plazo | - | - |
| Bienes Muebles | 872,503.89 | 872,503.89 | Pasivos Diferidos a Largo Plazo | - | - |
| Activos Intangibles | 518,294.85 | 414,635.88 | Fondos y Bienes de Terceros en Garantía y/o en Administración a Largo Plazo | - | - |
| Depreciación, Deterioro y Amortización Acumulada de Bienes | - | - | Provisiones a Largo Plazo | - | - |
| Activos Diferidos | - | - | | | |
| Estimación por Pérdida o Deterioro de Activos no Circulantes | - | - | | | |
| Otros Activos no Circulantes | - | - | | | |
| Total de Activos No Circulantes | 354,209.04 | 457,868.01 | Total de Pasivos No Circulantes | - | - |
| Total de Activos | 1,004,959.27 | 745,249.31 | Total de Pasivo | 27,590.41 | 70,377.66 |
| | | | HACIENDA PÚBLICA/PATRIMONIO | | |
| | | | Hacienda Pública/Patrimonio Contribuido | 1,282,215.14 | 1,282,215.14 |
| | | | Aportaciones | - | - |
| | | | Donaciones de Capital | 1,282,215.14 | 1,282,215.14 |
| | | | Actualización de la Hacienda Pública/Patrimonio | | |
| | | | Hacienda Pública/Patrimonio Generado | 304,846.28 | 607,343.49 |
| | | | Resultados del Ejercicio (Ahorro/ Desahorro) | 513,613.72 | 3,798.57 |
| | | | Resultados de Ejercicios Anteriores | 2,865,546.01 | 2,661,747.44 |
| | | | Revalúos | - | - |
| | | | Reservas | - | - |
| | | | Rectificaciones de Resultados de Ejercicios Anteriores | 3,684,006.01 | 3,472,889.50 |
| | | | Exceso o Insuficiencia en la Actualización de la Hacienda Pública/Patrimonio | - | - |
| | | | Resultado por Posición Monetaria | - | - |
| | | | Resultado por Tenencia de Activos no Monetarios | - | - |
| | | | Total Hacienda Pública/Patrimonio | 977,368.86 | 674,871.65 |
| | | | Total de Pasivo y Hacienda Pública/Patrimonio | 1,004,959.27 | 745,249.31 |

Bajo protesta de decir verdad declaramos que los Estados Financieros y sus Notas, son razonablemente correctos y son responsabilidad del emisor

Elodía Rivera López

Lic. Elodía Guadalupe Rivera López
Subdirectora de Administración

Cedna Mavíael Jaquez Ortega

Lic. Cedna Mavíael Jaquez Ortega
Directora General

INSTITUTO SONORENSE PARA LA ATENCION DE LOS ADULTOS MAYORES
Estado de Situación Financiera Detallado - LDF
Al 31 de Diciembre de 2025 y al 30 de junio de 2025 (b)

(PESOS)

| Concepto (c) | 2025 | 31 de diciembre de 2024 | Concepto (c) | 2025 | 31 de diciembre de 2024 |
|--|-------------------|-------------------------|--|------------------|-------------------------|
| ACTIVO | | | PASIVO | | |
| Activo Circulante | | | Activo Circulante | | |
| a. Efectivo y Equivalentes (a=a1+a2+a3+a4+a5+a6+a7) | 650,194.86 | 286,825.93 | a. Cuentas por Pagar a Corto Plazo (a=a1+a2+a3+a4+a5+a6+a7+a8+a9) | 27,590.41 | 70,377.66 |
| a1) Efectivo | 10,000.00 | | a1) Servicios Personales por Pagar a Corto Plazo | 118.35 | 6,391.96 |
| a2) Bancos/Tesorería | 640,194.86 | 286,825.93 | a2) Proveedores por Pagar a Corto Plazo | | |
| a3) Bancos/Dependencias y Otros | | | a3) Contratistas por Obras Públicas por Pagar a Corto Plazo | | |
| a4) Inversiones Temporales (Hasta 3 meses) | | | a4) Participaciones y Aportaciones por Pagar a Corto Plazo | | |
| a5) Fondos con Afectación Específica | | | a5) Transferencias Ologradas por Pagar a Corto Plazo | | |
| a6) Depósitos de Fondos de Terceros en Garantía y/o Administración | | | a6) Intereses, Comisiones y Otros Gastos de la Deuda Pública por Pagar a Corto Plazo | | |
| a7) Otros Efectivos y Equivalentes | | | a7) Retenciones y Contribuciones por Pagar a Corto Plazo | 27,472.06 | 63,985.70 |
| b. Derechos a Recibir Efectivo o Equivalentes (b=b1+b2+b3+b4+b5+b6+b7) | 555.37 | 555.37 | a8) Devoluciones de la Ley de Ingresos por Pagar a Corto Plazo | | |
| b1) Inversiones Financieras de Corto Plazo | | | a9) Otras Cuentas por Pagar a Corto Plazo | | |
| b2) Cuentas por Cobrar a Corto Plazo | | | b. Documentos por Pagar a Corto Plazo (b=b1+b2+b3) | | |
| b3) Deudores Diversos por Cobrar a Corto Plazo | 555.37 | 555.37 | b1) Documentos Comerciales por Pagar a Corto Plazo | | |
| b4) Ingresos por Recuperar a Corto Plazo | | | b2) Documentos con Contratistas por Obras Públicas por Pagar a Corto Plazo | | |
| b5) Deudores por Anticipos de la Tesorería a Corto Plazo | | | b3) Otros Documentos por Pagar a Corto Plazo | | |
| b6) Préstamos Ologrados a Corto Plazo | | | c. Porción a Corto Plazo de la Deuda Pública a Largo Plazo (c=c1+c2) | | |
| b7) Otros Derechos a Recibir Efectivo o Equivalentes a Corto Plazo | | | c1) Porción a Corto Plazo de la Deuda Pública | | |
| c. Derechos a Recibir Bienes o Servicios (c=c1+c2+c3+c4+c5) | | | c2) Porción a Corto Plazo de Arrendamiento Financiero | | |
| c1) Anticipo a Proveedores por Adquisición de Bienes y Prestación de Servicios a Corto Plazo | | | d. Títulos y Valores a Corto Plazo | | |
| c2) Anticipo a Proveedores por Adquisición de Bienes Inmuebles y Muebles a Corto Plazo | | | e. Pasivos Diferidos a Corto Plazo (e=e1+e2+e3) | | |
| c3) Anticipo a Proveedores por Adquisición de Bienes Intangibles a Corto Plazo | | | e1) Ingresos Cobrados por Adelantado a Corto Plazo | | |
| c4) Anticipo a Contratistas por Obras Públicas a Corto Plazo | | | e2) Intereses Cobrados por Adelantado a Corto Plazo | | |
| c5) Otros Derechos a Recibir Bienes o Servicios a Corto Plazo | | | e3) Otros Pasivos Diferidos a Corto Plazo | | |
| d. Inventarios (d=d1+d2+d3+d4+d5) | | | f. Fondos y Bienes de Terceros en Garantía y/o Administración a Corto Plazo (f=f1+f2+f3+f4+f5+f6) | | |
| d1) Inventario de Mercancías para Venta | | | f1) Fondos en Garantía a Corto Plazo | | |
| d2) Inventario de Mercancías Terminadas | | | f2) Fondos en Administración a Corto Plazo | | |
| d3) Inventario de Mercancías en Proceso de Elaboración | | | f3) Fondos Contingentes a Corto Plazo | | |
| d4) Inventario de Materias Primas, Materiales y Suministros para Producción | | | f4) Fondos de Fideicomisos, Mandatos y Contratos Análogos a Corto Plazo | | |
| d5) Bienes en Tránsito | | | f5) Otros Fondos de Terceros en Garantía y/o Administración a Corto Plazo | | |
| e. Almacenes | | | f6) Valores y Bienes en Garantía a Corto Plazo | | |

| Concepto (c) | 2025 | 31 de diciembre de 2024 | Concepto (c) | 2025 | 31 de diciembre de 2024 |
|--------------|------|-------------------------|--|--------------|-------------------------|
| | | | IV. Total del Pasivo y Hacienda Pública/Patrimonio (IV = II+III) | 1,004,959.27 | 745,249.31 |

Elodia Rivera López

Lic. Elodia Guadalupe Rivera López
Subdirectora de Administración



Lic. Cedna Mavíael Jaquez Ortega
Directora-General

INSTITUTO SONORENSE PARA LA ATENCION DE LOS ADULTOS MAYORES

Estado de Actividades

Del 01 de enero al 30 de junio de 2025

(Cifras en Pesos)

| Concepto | 2025 | 2024 |
|---|---------------------|---------------------|
| INGRESOS Y OTROS BENEFICIOS | | |
| Ingresos de Gestión | | |
| Impuestos | 26.61 | 92.59 |
| Cuotas y Aportaciones de Seguridad Social | - | - |
| Contribuciones de Mejoras | - | - |
| Derachos | - | - |
| Productos | - | - |
| Aprovechamientos | 26.61 | 92.59 |
| Ingresos por Venta de Bienes y Prestación de Servicios | - | - |
| Participaciones, Aportaciones, Convenios, Incentivos Derivados de la Colaboración Fiscal, Fondos Distintos de Aportaciones, Transferencias, Asignaciones, Subsidios y Subvenciones, y Pensiones y Jubilaciones | 3,927,521.69 | 3,839,447.08 |
| Participaciones, Aportaciones, Convenios, Incentivos Derivados de la Colaboración Fiscal y Fondos Distintos de Aportaciones | - | - |
| Transferencias, Asignaciones, Subsidios y Subvenciones, y Pensiones y Jubilaciones | - | - |
| Otros ingresos y Beneficios | 3,927,521.69 | 3,839,447.08 |
| Ingresos Financieros | - | - |
| Incremento por Variación de Inventarios | - | - |
| Disminución del Exceso de Estimaciones por Pérdida o Deterioro u Obsolescencia | - | - |
| Disminución del Exceso de Provisiones | - | - |
| Otros Ingresos y Beneficios Varios | - | - |
| Total de Ingresos y Otros Beneficios | 3,927,548.30 | 3,839,539.67 |
| GASTOS Y OTRAS PÉRDIDAS | | |
| Gastos de Funcionamiento | | |
| Servicios Personales | 2,845,882.70 | 2,413,329.39 |
| Materiales y Suministros | 1,444,644.79 | 1,206,167.08 |
| Servicios Generales | 91,921.72 | 78,526.21 |
| Transferencias, Asignaciones, Subsidios y Otras Ayudas | 1,309,316.19 | 1,128,636.10 |
| Transferencias Internas y Asignaciones al Sector Público | 464,392.91 | 92,114.50 |
| Transferencias al Resto del Sector Público | - | - |
| Subsidios y Subvenciones | - | - |
| Ayudas Sociales | - | - |
| Pensiones y Jubilaciones | 464,392.91 | 92,114.50 |
| Transferencias a Fideicomisos, Mandatos y Contratos Análogos | - | - |
| Transferencias a la Seguridad Social | - | - |
| Donativos | - | - |
| Transferencias al Exterior | - | - |
| Participaciones y Aportaciones | | |
| Participaciones | - | - |
| Aportaciones | - | - |
| Convenios | - | - |
| Intereses, Comisiones y Otros Gastos de la Deuda Pública | | |
| Intereses de la Deuda Pública | - | - |
| Comisiones de la Deuda Pública | - | - |
| Gastos de la Deuda Pública | - | - |
| Costo por Coberturas | - | - |
| Apoyos Financieros | - | - |
| Otros Gastos y Pérdidas Extraordinarias | | |
| Estimaciones, Depreciaciones, Deterioros, Obsolescencia y Amortizaciones | 103,658.97 | 51,829.49 |
| Provisiones | 103,658.97 | 51,829.49 |
| Disminución de Inventarios | - | - |
| Otros Gastos | - | - |
| Inversión Pública | | |
| Inversión Pública no Capitalizable | - | - |
| Total de Gastos y Otras Pérdidas | 3,413,934.58 | 2,557,273.38 |
| Resultados del Ejercicio (Ahorro/Desahorro) | 513,613.72 | 1,282,266.29 |

Bajo protesta de decir verdad declaramos que los Estados Financieros y sus Notas, son razonablemente correctos y son responsabilidad del emisor

Elodia Rivera López

Lic. Elodia Guadalupe Rivera López
Subdirectora de Administración

Cedna Maviale Jaquez Ortega

Lic. Cedna Maviale Jaquez Ortega
Directora General

INSTITUTO SONORENSE PARA LA ATENCION DE LOS ADULTOS MAYORES

Estado de Variación en la Hacienda Pública

Del 01 de enero al 30 de junio de 2025

(Cifras en Pesos)

| Concepto | Hacienda Pública / Patrimonio Contribuido | Hacienda Pública / Patrimonio Generado de Ejercicios Anteriores | Hacienda Pública / Patrimonio Generado del Ejercicio | Exceso o Insuficiencia en la Actualización de la Hacienda Pública / Patrimonio | Total |
|--|---|---|--|--|--------------|
| Hacienda Pública / Patrimonio Contribuido Neto de 2024 | 1,282,215.14 | | | | 1,282,215.14 |
| Aportaciones | - | | | | - |
| Donaciones de Capital | 1,282,215.14 | | | | 1,282,215.14 |
| Actualización de la Hacienda Pública/Patrimonio | - | | | | - |
| Hacienda Pública / Patrimonio Generado Neto de 2024 | | 611,142.08 | 3,798.57 | | 607,343.49 |
| Resultados del Ejercicio (Ahorro/Desahorro) | | | 3,798.57 | | 3,798.57 |
| Resultados de Ejercicios Anteriores | | 2,861,747.44 | | | 2,861,747.44 |
| Revalúos | | - | | | - |
| Reservas | | - | | | - |
| Rectificaciones de Resultados de Ejercicios Anteriores | | 3,472,889.50 | | | 3,472,889.50 |
| Exceso o Insuficiencia en la Actualización de la Hacienda Pública / Patrimonio Neto de 2024 | | | | - | - |
| Resultado por Posición Monetaria | | | | - | - |
| Resultado por Tenencia de Activos no Monetarios | | | | - | - |
| Hacienda Pública / Patrimonio Neto Final de 2024 | 1,282,215.14 | 611,142.08 | 3,798.57 | - | 674,671.65 |
| Cambios en la Hacienda Pública / Patrimonio Contribuido Neto de 2025 | - | | | | - |
| Aportaciones | - | | | | - |
| Donaciones de Capital | - | | | | - |
| Actualización de la Hacienda Pública/Patrimonio | - | | | | - |
| Variaciones de la Hacienda Pública / Patrimonio Generado Neto de 2025 | | 3,798.57 | 298,698.64 | | 302,497.21 |
| Resultados del Ejercicio (Ahorro/Desahorro) | | | 510,613.72 | | 510,613.72 |
| Resultados de Ejercicios Anteriores | | 3,798.57 | 3,798.57 | | - |
| Revalúos | | | | | - |
| Reservas | | | | | - |
| Rectificaciones de Resultados de Ejercicios Anteriores | | | 211,116.51 | | 211,116.51 |
| Cambios en el Exceso o Insuficiencia en la Actualización de la Hacienda Pública / Patrimonio Neto de 2025 | | | | - | - |
| Resultado por Posición Monetaria | | | | - | - |
| Resultado por Tenencia de Activos no Monetarios | | | | - | - |
| Hacienda Pública / Patrimonio Neto Final de 2025 | 1,282,215.14 | 607,343.49 | 302,497.21 | - | 977,363.88 |

Bajo protesta de decir verdad declaramos que los Estados Financieros y sus notas, son razonablemente correctos y son responsabilidad del emisor

Lic. Cedna Maviel Jaquez Ortega
Directora General


Lic. Elodia Guadalupe Rivera López
Subdirectora de Administración

INSTITUTO SONORENSE PARA LA ATENCION DE LOS ADULTOS MAYORES
Estado de Cambios en la Situación Financiera
Del 01 de enero al 30 de junio de 2025
(Cifras en Pesos)

| Concepto | Origen | Aplicación |
|--|-------------------|-------------------|
| ACTIVO | 103,658.97 | 363,368.93 |
| Activo Circulante | 0.00 | 363,368.93 |
| Efectivo y Equivalentes | 0.00 | 363,368.93 |
| Derechos a Recibir Efectivo o Equivalentes | 0.00 | 0.00 |
| Derechos a Recibir Bienes o Servicios | 0.00 | 0.00 |
| Inventarios | 0.00 | 0.00 |
| Almacenes | 0.00 | 0.00 |
| Estimación por Pérdida o Deterioro de Activos Circulantes | 0.00 | 0.00 |
| Otros Activos Circulantes | 0.00 | 0.00 |
| Activo No Circulante | 103,658.97 | 0.00 |
| Inversiones Financieras a Largo Plazo | 0.00 | 0.00 |
| Derechos a Recibir Efectivo o Equivalentes a Largo Plazo | 0.00 | 0.00 |
| Bienes Inmuebles, Infraestructura y Construcciones en Proceso | 0.00 | 0.00 |
| Bienes Muebles | 0.00 | 0.00 |
| Activos Intangibles | 0.00 | 0.00 |
| Depreciación, Deterioro y Amortización Acumulada de Bienes | 103,658.97 | 0.00 |
| Activos Diferidos | 0.00 | 0.00 |
| Estimación por Pérdida o Deterioro de Activos no Circulantes | 0.00 | 0.00 |
| Otros Activos no Circulantes | 0.00 | 0.00 |
| PASIVO | 0.00 | 42,787.25 |
| Pasivo Circulante | 0.00 | 42,787.25 |
| Cuentas por Pagar a Corto Plazo | 0.00 | 42,787.25 |
| Documentos por Pagar a Corto Plazo | 0.00 | 0.00 |
| Porción a Corto Plazo de la Deuda Pública a Largo Plazo | 0.00 | 0.00 |
| Títulos y Valores a Corto Plazo | 0.00 | 0.00 |
| Pasivos Diferidos a Corto Plazo | 0.00 | 0.00 |
| Fondos y Bienes de Terceros en Garantía y/o Administración a Corto Plazo | 0.00 | 0.00 |
| Provisiones a Corto Plazo | 0.00 | 0.00 |
| Otros Pasivos a Corto Plazo | 0.00 | 0.00 |
| Pasivo No Circulante | 0.00 | 0.00 |
| Cuentas por Pagar a Largo Plazo | 0.00 | 0.00 |
| Documentos por Pagar a Largo Plazo | 0.00 | 0.00 |
| Deuda Pública a Largo Plazo | 0.00 | 0.00 |
| Pasivos Diferidos a Largo Plazo | 0.00 | 0.00 |
| Fondos y Bienes de Terceros en Garantía y/o en Administración a Largo Plazo | 0.00 | 0.00 |
| Provisiones a Largo Plazo | 0.00 | 0.00 |
| HACIENDA PUBLICA/PATRIMONIO | 513,613.72 | 211,116.51 |
| Hacienda Pública/Patrimonio Contribuido | 0.00 | 0.00 |
| Aportaciones | 0.00 | 0.00 |
| Donaciones de Capital | 0.00 | 0.00 |
| Actualización de la Hacienda Pública/Patrimonio | 0.00 | 0.00 |
| Hacienda Pública/Patrimonio Generado | 513,613.72 | 211,116.51 |
| Resultados del Ejercicio (Ahorro/ Desahorro) | 509,815.15 | 0.00 |
| Resultados de Ejercicios Anteriores | 3,798.57 | 0.00 |
| Revalúos | 0.00 | 0.00 |
| Reservas | 0.00 | 0.00 |
| Rectificaciones de Resultados de Ejercicios Anteriores | 0.00 | 211,116.51 |
| Excesos o Insuficiencia en la Actualización de la Hacienda Pública/Patrimonio | 0.00 | 0.00 |
| Resultado por Posición Monetaria | 0.00 | 0.00 |
| Resultado por Tenencia de Activos no Monetarios | 0.00 | 0.00 |

Bajo protesta de decir verdad declaramos que los Estados Financieros y sus notas, son razonablemente correctos y son responsabilidad del emisor


 Lic. Cedna Mavial Jaquez Ortega
 Directora General


 Lic. Elodia Guadalupe Rivera López
 Subdirectora de Administración

INSTITUTO SONORENSE PARA LA ATENCION DE LOS ADULTOS MAYORES

Estado de Flujos de Efectivo

Del 01 de enero al 30 de junio de 2025

(Cifras en Pesos)

| Concepto | 2025 | 2024 |
|---|---------------------|----------------------|
| Flujos de Efectivo de las Actividades de Operación | | |
| Origen | 3,927,548.30 | 3,839,539.67 |
| Impuestos | 0.00 | 0.00 |
| Cuotas y Aportaciones de Seguridad Social | 0.00 | 0.00 |
| Contribuciones de Mejoras | 0.00 | 0.00 |
| Derechos | 0.00 | 0.00 |
| Productos | 26.61 | 92.59 |
| Aprovechamientos | 0.00 | 0.00 |
| Ingresos por Venta de Bienes y Prestación de Servicios | 0.00 | 0.00 |
| Participaciones, Aportaciones, Convenios, Incentivos Derivados de la Colaboración Fiscal y Fondos Distintos de Aportaciones | 0.00 | 0.00 |
| Transferencias, Asignaciones, Subsidios y Subvenciones, y Pensiones y Jubilaciones | 3,927,521.69 | 3,839,447.08 |
| Otros Origenes de Operación | 0.00 | 0.00 |
| Aplicación | 3,564,179.37 | 5,144,440.91 |
| Servicios Personales | 1,444,644.79 | 1,206,167.08 |
| Materiales y Suministros | 91,921.72 | 78,526.21 |
| Servicios Generales | 1,309,316.19 | 1,128,636.10 |
| Transferencias Internas y Asignaciones al Sector Público | 0.00 | 0.00 |
| Transferencias al resto del Sector Público | 0.00 | 0.00 |
| Subsidios y Subvenciones | 0.00 | 0.00 |
| Ayudas Sociales | 464,592.91 | 92,114.50 |
| Pensiones y Jubilaciones | 0.00 | 0.00 |
| Transferencias a Fideicomisos, Mandatos y Contratos Análogos | 0.00 | 0.00 |
| Transferencias a la Seguridad Social | 0.00 | 0.00 |
| Donativos | 0.00 | 0.00 |
| Transferencias al Exterior | 0.00 | 0.00 |
| Participaciones | 0.00 | 0.00 |
| Aportaciones | 0.00 | 0.00 |
| Convenios | 0.00 | 0.00 |
| Otras Aplicaciones de Operación | 253,903.76 | 2,638,997.02 |
| Flujos Netos de Efectivo por Actividades de Operación | 363,368.93 | -1,304,901.24 |
| Flujos de Efectivo de las Actividades de Inversión | | |
| Origen | 0.00 | 0.00 |
| Bienes Inmuebles, Infraestructura y Construcciones en Proceso | 0.00 | 0.00 |
| Bienes Muebles | 0.00 | 0.00 |
| Otros Origenes de Inversión | 0.00 | 0.00 |
| Aplicación | 0.00 | 0.00 |
| Bienes Inmuebles, Infraestructura y Construcciones en Proceso | 0.00 | 0.00 |
| Bienes Muebles | 0.00 | 0.00 |
| Otras Aplicaciones de Inversión | 0.00 | 0.00 |
| Flujos Netos de Efectivo por Actividades de Inversión | 0.00 | 0.00 |
| Flujo de Efectivo de las Actividades de Financiamiento | | |
| Origen | 0.00 | 0.00 |
| Endeudamiento Neto | 0.00 | 0.00 |
| Interno | 0.00 | 0.00 |
| Externo | 0.00 | 0.00 |
| Otros Origenes de Financiamiento | 0.00 | 0.00 |
| Aplicación | 0.00 | 0.00 |
| Servicios de la Deuda | 0.00 | 0.00 |
| Interno | 0.00 | 0.00 |
| Externo | 0.00 | 0.00 |
| Otras Aplicaciones de Financiamiento | 0.00 | 0.00 |
| Flujos netos de Efectivo por Actividades de Financiamiento | 0.00 | 0.00 |
| Incremento/Disminución Neta en el Efectivo y Equivalentes al Efectivo | 363,368.93 | -1,304,901.24 |
| Efectivo y Equivalentes al Efectivo al Inicio del Ejercicio | 286,825.93 | 2,669,747.31 |
| Efectivo y Equivalentes al Efectivo al Final del Ejercicio | 650,194.86 | 1,364,846.07 |

Bajo protesta de decir verdad declaramos que los Estados Financieros y sus Notas, son razonablemente correctos y son responsabilidad del emisor

Elodia Guadalupe Rivera López

Lic. Elodia Guadalupe Rivera López
Subdirectora de Administración

Cedna Mavíael Jaquez Ortega

Lic. Cedna Mavíael Jaquez Ortega
Directora General

INSTITUTO SONORENSE PARA LA ATENCION DE LOS ADULTOS MAYORES

Estado Analítico del Activo

Del 01 de enero al 30 de junio de 2025

(Cifras en Pesos)

| Concepto | Saldo Inicial | Cargos del Periodo | Abonos del Periodo | Saldo Final | Variación del Periodo |
|---|-------------------|---------------------|---------------------|---------------------|-----------------------|
| ACTIVO | 745,249.31 | 7,876,345.38 | 7,616,635.42 | 1,004,959.27 | 259,709.96 |
| Activo Circulante | 287,381.30 | 7,876,345.38 | 7,512,976.45 | 650,750.23 | 363,368.93 |
| Efectivo y Equivalentes | 286,825.93 | 3,361,416.97 | 2,998,048.04 | 650,194.86 | 363,368.93 |
| Derechos a Recibir Efectivo o Equivalentes | 555.37 | 4,514,928.41 | 4,514,928.41 | 555.37 | 0.00 |
| Derechos a Recibir Bienes o Servicios | 0.00 | 0.00 | 0.00 | 0.00 | 0.00 |
| Inventarios | 0.00 | 0.00 | 0.00 | 0.00 | 0.00 |
| Almacenes | 0.00 | 0.00 | 0.00 | 0.00 | 0.00 |
| Estimación por Pérdida o Deterioro de Activos Circulantes | 0.00 | 0.00 | 0.00 | 0.00 | 0.00 |
| Otros Activos Circulantes | 0.00 | 0.00 | 0.00 | 0.00 | 0.00 |
| Activo No Circulante | 457,868.01 | 0.00 | 103,658.97 | 354,209.04 | -103,658.97 |
| Inversiones Financieras a Largo Plazo | 0.00 | 0.00 | 0.00 | 0.00 | 0.00 |
| Derechos a Recibir Efectivo o Equivalentes a Largo Plazo | 0.00 | 0.00 | 0.00 | 0.00 | 0.00 |
| Bienes Inmuebles, Infraestructura y Construcciones en Proceso | 0.00 | 0.00 | 0.00 | 0.00 | 0.00 |
| Bienes Muebles | 872,503.89 | 0.00 | 0.00 | 872,503.89 | 0.00 |
| Activos Intangibles | 0.00 | 0.00 | 0.00 | 0.00 | 0.00 |
| Depreciación, Deterioro y Amortización Acumulada de Bienes | -414,635.88 | 0.00 | 103,658.97 | -518,294.85 | -103,658.97 |
| Activos Diferidos | 0.00 | 0.00 | 0.00 | 0.00 | 0.00 |
| Estimación por Pérdida o Deterioro de Activos no Circulantes | 0.00 | 0.00 | 0.00 | 0.00 | 0.00 |
| Otros Activos no Circulantes | 0.00 | 0.00 | 0.00 | 0.00 | 0.00 |

Bajo protesta de decir verdad declaramos que los Estados Financieros y sus Notas, son razonablemente correctos y son responsabilidad del emisor.

Elodia Rivera López

Lic. Elodia Guadalupe Rivera López
Subdirectora de Administración

Cedna Mavial Jaquez Ortega

Lic. Cedna Mavial Jaquez Ortega
Directora General

INSTITUTO SONORENSE PARA LA ATENCION DE LOS ADULTOS MAYORES

Estado Analítico de la Deuda y Otros Pasivos

Del 01 de enero al 30 de junio de 2025

(Cifras en Pesos)

| Denominación de las Deudas | Moneda de Contratación | Institución o País Acreedor | Saldo Inicial del Periodo | Saldo Final del Periodo |
|--|------------------------|-----------------------------|---------------------------|-------------------------|
| DEUDA PÚBLICA | | | | |
| Corto Plazo | | | | |
| Deuda Interna | | | 0.00 | 0.00 |
| Instituciones de Crédito | | | 0.00 | 0.00 |
| Títulos y Valores | | | 0.00 | 0.00 |
| Arrendamientos Financieros | | | 0.00 | 0.00 |
| Deuda Externa | | | 0.00 | 0.00 |
| Organismos Financieros Internacionales | | | 0.00 | 0.00 |
| Deuda Bilateral | | | 0.00 | 0.00 |
| Títulos y Valores | | | 0.00 | 0.00 |
| Arrendamientos Financieros | | | 0.00 | 0.00 |
| <i>Subtotal de Deuda Pública a Corto Plazo</i> | | | <i>0.00</i> | <i>0.00</i> |
| Largo Plazo | | | | |
| Deuda Interna | | | 0.00 | 0.00 |
| Instituciones de Crédito | | | 0.00 | 0.00 |
| Títulos y Valores | | | 0.00 | 0.00 |
| Arrendamientos Financieros | | | 0.00 | 0.00 |
| Deuda Externa | | | 0.00 | 0.00 |
| Organismos Financieros Internacionales | | | 0.00 | 0.00 |
| Deuda Bilateral | | | 0.00 | 0.00 |
| Títulos y Valores | | | 0.00 | 0.00 |
| Arrendamientos Financieros | | | 0.00 | 0.00 |
| <i>Subtotal de Deuda Pública a Largo Plazo</i> | | | <i>0.00</i> | <i>0.00</i> |
| Total de Otros Pasivos | | | 70,377.66 | 27,590.41 |
| Total de Deuda Pública y Otros Pasivos | | | 70,377.66 | 27,590.41 |

Bajo protesta de decir verdad declaramos que los Estados Financieros y sus Notas, son razonablemente correctos y son responsabilidad del emisor

Elodia Guadalupe Rivera López

Lic. Elodia Guadalupe Rivera López
Subdirectora de Administración

Cedna Mavíael Jaquez Ortega

Lic. Cedna Mavíael Jaquez Ortega
Directora General

INSTITUTO SONORENSE PARA LA ATENCION DE LOS ADULTOS MAYORES
Informe Analítico de la Deuda Pública y Otros Pasivos - LDF
Del 01 de enero al 30 de junio de 2025

(PESOS)

| Denominación de la Deuda Pública y Otros Pasivos (c) | Saldo al 31 de diciembre de 2024 (d) | Disposiciones del Periodo (e) | Amortizaciones del Periodo (f) | Revaluaciones, Reclasificaciones y Otros Ajustes (g) | Saldo Final del Periodo (h) $h=d+e-f+g$ | Pago de Intereses del Periodo (i) | Pago de Comisiones y demás costos asociados durante el Periodo (j) |
|---|--------------------------------------|-------------------------------|--------------------------------|--|--|-----------------------------------|--|
| 1. Deuda Pública (1=A+B) | | | | | | | |
| A. Corto Plazo (A=a1+a2+a3) | | | | | | | |
| a1) Instituciones de Crédito | | | | | | | |
| a2) Títulos y Valores | | | | | | | |
| a3) Arrendamientos Financieros | | | | | | | |
| B. Largo Plazo (B=b1+b2+b3) | | | | | | | |
| b1) Instituciones de Crédito | | | | | | | |
| b2) Títulos y Valores | | | | | | | |
| b3) Arrendamientos Financieros | | | | | | | |
| 2. Otros Pasivos | 70,377.66 | | | | 70,377.66 | | |
| 3. Total de la Deuda Pública y Otros Pasivos (3=1+2) | 70,377.66 | | | | 70,377.66 | | |
| 4. Deuda Contingente 1 (Informativo) | | | | | | | |
| A. Deuda Contingente 1 | | | | | | | |
| B. Deuda Contingente 2 | | | | | | | |
| C. Deuda Contingente XX | | | | | | | |
| 5. Valor de Instrumentos Bono Cupón Cero 2 (Informativo) | | | | | | | |
| A. Instrumento Bono Cupón Cero 1 | | | | | | | |
| B. Instrumento Bono Cupón Cero 2 | | | | | | | |
| C. Instrumento Bono Cupón Cero XX | | | | | | | |

1 Se refiere a cualquier Financiamiento sin fuente o garantía de pago definida, que sea asumida de manera solidaria o subsidiaria por las Entidades Federativas con sus Municipios, organismos descentralizados y empresas de participación estatal mayoritaria y fideicomisos, locales o municipales, y por los Municipios con sus respectivos organismos descentralizados y empresas de participación municipal mayoritaria.
 2 Se refiere al valor del Bono Cupón Cero que respalda el pago de los créditos asociados al mismo (Activo).

| Obligaciones a Corto Plazo (k) | Monto Contratado (l) | Plazo Pactado (m) | Tasa de Interés (n) | Comisiones y Costos Relacionados (o) | Tasa Efectiva (p) |
|--|----------------------|-------------------|---------------------|--------------------------------------|-------------------|
| 6. Obligaciones a Corto Plazo (Informativo) | | | | | |
| A. Crédito 1 | | | | | |
| B. Crédito 2 | | | | | |
| C. Crédito XX | | | | | |

Luzma Rivera Lopez

Lic. Elodia Guadalupe Rivera López
 Subdirectora de Administración



Lic. Cendra Mavíael Jaquéz Ortega
 Directora-General

INSTITUTO SONORENSE PARA LA ATENCION DE LOS ADULTOS MAYORES
Informe Analítico de Obligaciones Diferentes de Financiamientos – LDF

Del 01 de enero al 30 de junio de 2025

(PESOS)

| Denominación de las Obligaciones Diferentes de Financiamiento (c) | Fecha del Contrato (d) | Fecha de inicio de operación del proyecto (e) | Fecha de vencimiento (f) | Monto de la inversión pactado (g) | Piango pactado (h) | Monto promedio mensual del pago de la contraprestación (i) | Monto promedio mensual del pago de la contraprestación correspondiente al pago de inversión (j) | Monto pagado de la inversión actualizado al XX de XXXXXX de 2024 (l) | Monto pagado de la inversión al XX de XXXXXX de 2024 (k) | Saldo pendiente por pagar de la inversión al XX de XXXXXX de 2024 (m = g - l) |
|---|------------------------|---|--------------------------|-----------------------------------|--------------------|--|---|--|--|---|
| A. Asociaciones Público Privadas (APP-s) (A=a+b+c+d) | | | | | | | | | | |
| a) APP 1 | | | | | | | | | | |
| b) APP 2 | | | | | | | | | | |
| c) APP 3 | | | | | | | | | | |
| d) APP XX | | | | | | | | | | |
| B. Otros Instrumentos (B=a+b+c+d) | | | | | | | | | | |
| a) Otro Instrumento 1 | | | | | | | | | | |
| b) Otro Instrumento 2 | | | | | | | | | | |
| c) Otro Instrumento 3 | | | | | | | | | | |
| d) Otro Instrumento XX | | | | | | | | | | |
| C. Total de Obligaciones Diferentes de Financiamiento (C=A+B) | | | | | | | | | | |

NADA QUE MANIFESTAR

Lynda RIVERA LÓPEZ

Lic. Elodia Guadalupe Rivera López
Subdirectora de Administración

[Signature]

Lic. Cedna Mavíael Jaquez Ortega
Directora-General

INSTITUTO SONORENSE PARA LA ATENCION DE LOS ADULTOS MAYORES
Informe sobre Pasivos Contingentes
Al 30 de junio de 2025

A Corto Plazo

NADA QUE MANIFESTAR

A Mediano Plazo

INFORME SOBRE SUS PASIVOS CONTINGENTES: Informar las obligaciones que tienen su

origen en hechos específicos e independientes del pasado que en el futuro pueden ocurrir o no,

y de acuerdo con lo que acontezca, desaparecen o se convierten en pasivos reales por ejemplo,

juicios, garantías, avales, costos de planes de pensiones, jubilaciones, etc.

A Largo Plazo

Bajo protesta de decir verdad declaramos que los Estados Financieros y sus Notas, son razonablemente correctos y son responsabilidad del emisor



Lic. Elodia Guadalupe Rivera López
Subdirectora de Administración



Lic. Cedna Mavíael Jaquez Ortega
Directora General

INSTITUTO SONORENSE PARA LA ATENCION DE LOS ADULTOS MAYORES
Estado Analítico de Ingresos
Del 01 de Enero al 30 de Junio 2025

| Rubros de Ingresos | Ingreso | | | | | Diferencia |
|---|---------------------|----------------------------|---------------------|---------------------|---------------------|----------------------|
| | Estimado | Ampliaciones (Reducciones) | Modificado | Devengado | Recaudado | |
| Impuestos | | | 0.00 | | | 0.00 |
| Cuotas y Aportaciones de Seguridad Social | 0.00 | 0.00 | 0.00 | 0.00 | 0.00 | 0.00 |
| Contribuciones de Mejoras | 0.00 | 0.00 | 0.00 | 0.00 | 0.00 | 0.00 |
| Derechos | 0.00 | 0.00 | 0.00 | 0.00 | 0.00 | 0.00 |
| Productos | 0.00 | 26.61 | 26.61 | 26.61 | 26.61 | 26.61 |
| Aprovechamientos | 0.00 | | 0.00 | | | 0.00 |
| Ingresos por Ventas de Bienes, Prestacion de Servicios y Otros Ingresos | 0.00 | 0.00 | 0.00 | 0.00 | 0.00 | 0.00 |
| Participaciones, Aportaciones, Convenios, Incentivos Derivados de la Colaboración Fiscal y Fondos Distintos de Aportaciones | | 0.00 | 0.00 | 0.00 | 0.00 | 0.00 |
| Transferencias, Asignaciones, Subsidios y Subvenciones, y Pensiones y Jubilaciones | 8,450,989.82 | -228,254.04 | 8,222,735.78 | 3,927,521.69 | 3,927,521.69 | -4,523,468.13 |
| Ingresos Derivados de Financiamientos | | | 0.00 | | | 0.00 |
| Total | 8,450,989.82 | -228,227.43 | 8,222,762.39 | 3,927,548.30 | 3,927,548.30 | -4,523,441.52 |
| | | | | | Ingresos Excedentes | |

Elodia Rivera Lopez

Lic. Elodia Guadalupe Rivera Lopez
 Subdirectora de Administración

Cedna Mavial Jaquez Ortega

Lic. Cedna Mavial Jaquez Ortega
 Directora General

| Rubro de Ingresos / Fuente de Financiamiento | Ingreso | | | | | Diferencia |
|---|------------------|----------------------------|------------------|------------------|---------------------|-------------------|
| | Estimado | Ampliaciones y Reducciones | Modificado | Devengado | Recaudado | |
| Ingresos del Poder Ejecutivo Federal o Estatal y de los Municipios | 0 | 0 | 0 | 0 | 0 | 0 |
| Impuestos | 0 | 0 | 0 | 0 | 0 | 0 |
| Cuotas y Aportaciones de Seguridad Social | 0 | 0 | 0 | 0 | 0 | 0 |
| Contribuciones de Mejoras | 0 | 0 | 0 | 0 | 0 | 0 |
| Derechos | 0 | 0 | 0 | 0 | 0 | 0 |
| Productos ¹ | 0 | 0 | 0 | 0 | 0 | 0 |
| Aprovechamientos ² | 0 | 0 | 0 | 0 | 0 | 0 |
| Participaciones, Aportaciones, Convenios, Incentivos Derivados de la Colaboración Fiscal y Fondos Distintos de Aportaciones | 0 | 0 | 0 | 0 | 0 | 0 |
| Transferencias, Asignaciones, Subsidios y Subvenciones, y Pensiones y Jubilaciones | 0 | 0 | 0 | 0 | 0 | 0 |
| Ingresos De los Entes Públicos de los Poderes Legislativo y Judicial, de los Órganos Autonomos y del Sector Paraestatal o Paramunicipal, así como de las Empresas Productivas del Estado | 8,450,990 | -228,227 | 8,222,762 | 3,927,548 | 3,927,548 | -4,523,442 |
| Cuotas y Aportaciones de Seguridad Social | 0 | 0 | 0 | 0 | 0 | 0 |
| Productos ¹ | 0 | 27 | 27 | 27 | 27 | 27 |
| Ingresos por ventas de Bienes, Prestación de Servicios y Otros Ingresos ³ | 0 | 0 | 0 | 0 | 0 | 0 |
| Transferencias, Asignaciones, Subsidios y Subvenciones, y Pensiones y Jubilaciones | 8,450,990 | -228,254 | 8,222,736 | 3,927,522 | 3,927,522 | -4,523,468 |
| Ingresos derivados de Financiamiento | 0 | 0 | 0 | 0 | 0 | 0 |
| Ingresos Derivados de Financiamientos | 0 | 0 | 0 | 0 | 0 | 0 |
| Total | 8,450,990 | -228,227 | 8,222,762 | 3,927,548 | 3,927,548 | -4,523,442 |
| | | | | | Ingresos excedentes | |



Lynda Rivera Lopez
 Lic. Elodia Guadalupe Rivera López
 Subdirectora de Administración

Lic. Cedna Maviel Jaquez Ortega
 Directora General

² Incluye donativos en efectivo del Poder Ejecutivo, entre otros, por excedimientos.

³ Se refiere a los ingresos propios obtenidos por los Poderes Legislativo y Judicial, los Organos Autónomos y las entidades de la administración pública, para el nivel pramunicipal, por sus actividades diversas no inherentes a su operación que generan recursos ; que no sean ingresos por venta de bienes o prestación de servicios, tales como donativos, en efectivo, entre otros.

INSTITUTO SONORENSE PARA LA ATENCION DE LOS ADULTOS MAYORES
Estado Analítico de Ingresos Detallado – LDF
Del 01 de enero al 30 de junio de 2025


| Concepto (c) | Ingreso | | | | Diferencia (e) |
|---|--------------|--------------------------------|------------|-----------|----------------|
| | Estimado (d) | Ampliaciones/ (Reducciones) | Modificado | Devengado | |
| Ingresos de Libre Disposición | - | - | - | - | - |
| A. Impuestos | - | - | - | - | - |
| B. Cuotas y Aportaciones de Seguridad Social | - | - | - | - | - |
| C. Contribuciones de Mejoras | - | - | - | - | - |
| D. Derechos | - | - | - | - | - |
| E. Productos | - | 26.61 | 26.61 | 26.61 | 26.61 |
| F. Aprovechamientos | - | - | - | - | - |
| G. Ingresos por Ventas de Bienes y Prestación de Servicios | - | - | - | - | - |
| H. Participaciones | - | - | - | - | - |
| (H=h1+h2+h3+h4+h5+h6+h7+h8+h9+h10+h11) | - | - | - | - | - |
| h1) Fondo General de Participaciones | - | - | - | - | - |
| h2) Fondo de Fomento Municipal | - | - | - | - | - |
| h3) Fondo de Fiscalización y Recaudación | - | - | - | - | - |
| h4) Fondo de Compensación | - | - | - | - | - |
| h5) Fondo de Extracción de Hidrocarburos | - | - | - | - | - |
| h6) Impuesto Especial Sobre Producción y Servicios | - | - | - | - | - |
| h7) 0.136% de la Recaudación Federal Participable | - | - | - | - | - |
| h8) 3.17% Sobre Extracción de Petróleo | - | - | - | - | - |
| h9) Gasolinas y Diésel | - | - | - | - | - |
| h10) Fondo del Impuesto Sobre la Renta | - | - | - | - | - |
| h11) Fondo de Estabilización de los Ingresos de las Entidades Federativas | - | - | - | - | - |
| I. Incentivos Derivados de la Colaboración Fiscal (I=i1+i2+i3+i4+i5) | - | - | - | - | - |
| i1) Tenencia o Uso de Vehículos | - | - | - | - | - |
| i2) Fondo de Compensación ISAN | - | - | - | - | - |
| i3) Impuesto Sobre Automóviles Nuevos | - | - | - | - | - |

| Concepto (c) | Ingreso | | | | | Diferencia (e) |
|---|--------------|--------------------------------|--------------|--------------|--------------|----------------|
| | Estimado (d) | Ampliaciones/ (Reducciones) | Modificado | Devengado | Recaudado | |
| i4) Fondo de Compensación de Repesos-Intermedios | - | - | - | - | - | - |
| i5) Otros Incentivos Económicos | - | - | - | - | - | - |
| J. Transferencias y Asignaciones | 8,450,989.82 | 228,254.04 | 8,222,735.78 | 3,927,521.69 | 3,927,521.69 | 4,523,468.13 |
| K. Convenios | - | - | - | - | - | - |
| k1) Otros Convenios y Subsidios | - | - | - | - | - | - |
| L. Otros Ingresos de Libre Disposición (L=I1+I2) | - | - | - | - | - | - |
| l1) Participaciones en Ingresos Locales | - | - | - | - | - | - |
| l2) Otros Ingresos de Libre Disposición | - | - | - | - | - | - |
| I. Total de Ingresos de Libre Disposición ((=A+B+C+D+E+F+G+H+I+J+K+L)) | 8,450,989.82 | 228,227.43 | 8,222,762.39 | 3,927,548.30 | 3,927,548.30 | 4,523,441.52 |
| Ingresos Excedentes de Ingresos de Libre Disposición | | | | | | |
| Transferencias Federales Etiquetadas | | | | | | |
| A. Aportaciones (A=a1+a2+a3+a4+a5+a6+a7+a8) | | | | | | |
| a1) Fondo de Aportaciones para la Nómina Educativa y Gasto Operativo | | | | | | |
| a2) Fondo de Aportaciones para los Servicios de Salud | | | | | | |
| a3) Fondo de Aportaciones para la Infraestructura Social | | | | | | |
| a4) Fondo de Aportaciones para el Fortalecimiento de los Municipios y de las Demarcaciones Territoriales del Distrito Federal | | | | | | |
| a5) Fondo de Aportaciones Múltiples | | | | | | |
| a6) Fondo de Aportaciones para la Educación Tecnológica y de Adultos | | | | | | |
| a7) Fondo de Aportaciones para la Seguridad Pública de los Estados y del Distrito Federal | | | | | | |
| a8) Fondo de Aportaciones para el Fortalecimiento de las Entidades Federativas | | | | | | |
| B. Convenios (B=b1+b2+b3+b4) | | | | | | |
| b1) Convenios de Protección Social en Salud | | | | | | |
| b2) Convenios de Descentralización | | | | | | |
| b3) Convenios de Reasignación | | | | | | |
| b4) Otros Convenios y Subsidios | | | | | | |
| C. Fondos Distintos de Aportaciones (C=c1+c2) | | | | | | |
| c1) Fondo para Entidades Federativas y Municipios Productores de Hidrocarburos | | | | | | |

| Concepto (c) | Ingreso | | | | | Diferencia (e) |
|---|--------------|--------------------------------|--------------|--------------|--------------|----------------|
| | Estimado (d) | Ampliaciones/ (Reducciones) | Modificado | Devengado | Recaudado | |
| c2) Fondo Minero | - | - | - | - | - | - |
| D. Transferencias, Asignaciones, Subsidios y Subvenciones, y Pensiones y Jubilaciones | - | - | - | - | - | - |
| E. Otras Transferencias Federales Etiquetadas | - | - | - | - | - | - |
| II. Total de Transferencias Federales Etiquetadas (II = A + B + C + D + E) | - | - | - | - | - | - |
| III. Ingresos Derivados de Financiamientos (III = A) | - | - | - | - | - | - |
| A. Ingresos Derivados de Financiamientos | - | - | - | - | - | - |
| IV. Total de Ingresos (IV = I + II + III) | 8,450,989.82 | 228,227.43 | 8,222,762.39 | 3,927,548.30 | 3,927,548.30 | 4,523,441.52 |
| Datos Informativos | | | | | | |
| 1. Ingresos Derivados de Financiamientos con Fuente de Pago de Ingresos de Libre Disposición | - | - | - | - | - | - |
| 2. Ingresos Derivados de Financiamientos con Fuente de Pago de Transferencias Federales Etiquetadas | - | - | - | - | - | - |
| 3. Ingresos Derivados de Financiamientos (3 = 1 + 2) | - | - | - | - | - | - |

Elodia Rivera López

Lic. Elodia Guadalupe Rivera López
Subdirectora de Administración



Lic. Cedna Mavíael Jaquez Ortega
Directora General

INSTITUTO SONORENSE PARA LA ATENCION DE LOS ADULTOS MAYORES
Conciliacion entre los Ingresos Presupuestarios y Contables
Al 30 de junio de 2025
(Cifras en Pesos)

| Concepto | 2025 |
|--|---------------------|
| 1. Total de Ingresos Presupuestarios | 3,927,548.30 |
| 2. Mas Ingresos Contables No Presupuestarios | 0.00 |
| 2.1 Ingresos Financieros | 0.00 |
| 2.2 Incremento por Variación de Inventarios | 0.00 |
| 2.3 Disminución del Exceso de Estimaciones por Pérdida o Deterioro u Obsolescencia | 0.00 |
| 2.4 Disminución del Exceso de Provisiones | 0.00 |
| 2.5 Otros Ingresos y Beneficios Varios | 0.00 |
| 2.6 Otros Ingresos Contables No Presupuestarios | 0.00 |
| 3. Menos Ingresos Presupuestarios No Contables | 0.00 |
| 3.1 Aprovechamientos Patrimoniales | 0.00 |
| 3.2 Ingresos Derivados de Financiamientos | 0.00 |
| 3.3 Otros Ingresos Presupuestarios No Contables | 0.00 |
| 4. Total de Ingresos Contables | 3,927,548.30 |

1. Se deberán incluir los Ingresos Contables No Presupuestarios que no se regularizaron presupuestariamente durante el ejercicio
2. Los Ingresos Financieros y otros Ingresos se regularizarán presupuestariamente de acuerdo a la legislación aplicable

Elodia Rivera López

Lic. Elodia Guadalupe Rivera López
 Subdirectora de Administración

Lic. Cedna Mayiael Jaquez Ortega
 Directora General

INSTITUTO SONORENSE PARA LA ATENCION DE LOS ADULTOS MAYORES

Estado Analítico del Ejercicio del Presupuesto de Egresos

Clasificación por Objeto del Gasto (Capítulo y Concepto)

Del 01 de enero al 30 de junio de 2025

(Cifras en Pesos)

| Concepto | Egresos | | | | | Subejercicio |
|---|-----------|--------------------------------|------------|-----------|-----------|--------------|
| | Aprobado | Ampliaciones/ (Reducciones) | Modificado | Devengado | Pagado | |
| Servicios Personales | 3,210,763 | 0 | 3,210,763 | 1,444,645 | 1,444,645 | 1,766,118 |
| Remuneraciones al Personal de Carácter Permanente | 1,713,100 | 0 | 1,713,100 | 898,432 | 898,432 | 814,668 |
| Remuneraciones al Personal de Carácter Transitorio | 0 | 0 | 0 | 0 | 0 | 0 |
| Remuneraciones Adicionales y Especiales | 549,122 | 0 | 549,122 | 136,200 | 136,200 | 412,923 |
| Seguridad Social | 751,533 | 0 | 751,533 | 386,433 | 386,433 | 365,100 |
| Otras Prestaciones Sociales y Económicas | 38,514 | 0 | 38,514 | 23,580 | 23,580 | 14,934 |
| Previsiones | 158,494 | 0 | 158,494 | 0 | 0 | 158,494 |
| Pago de Estímulos a Servidores Públicos | 0 | 0 | 0 | 0 | 0 | 0 |
| Materiales y Suministros | 146,500 | 12,879 | 159,379 | 91,922 | 91,922 | 67,457 |
| Materiales de Administración, Emisión de Documentos y Artículos Oficiales | 59,495 | -5,719 | 53,776 | 18,182 | 18,182 | 35,594 |
| Alimentos y Utensilios | 30,999 | -152 | 30,847 | 22,932 | 22,932 | 7,915 |
| Materiales Finales y Materiales de Producción y Comodidades | 0 | 0 | 0 | 0 | 0 | 0 |
| Materiales y Artículos de Construcción y de Reparación | 5,995 | -2,091 | 3,904 | 484 | 484 | 3,420 |
| Productos Químicos, Farmacéuticos y de Laboratorio | 0 | 0 | 0 | 0 | 0 | 0 |
| Combustibles, Lubricantes y Aditivos | 30,012 | 1,288 | 31,300 | 11,574 | 11,574 | 19,726 |
| Vestuario, Dietas, Herramientas de Protección y Artículos Donativos | 0 | 1,914 | 1,914 | 1,914 | 1,914 | 0 |
| Materiales y Suministros Para Seguridad | 0 | 0 | 0 | 0 | 0 | 0 |
| Herramientas, Refacciones y Accesorios Menores | 19,999 | 17,638 | 37,638 | 36,835 | 36,835 | 802 |
| Servicios Generales | 2,239,527 | 447,094 | 2,686,621 | 1,309,316 | 1,309,316 | 1,377,305 |
| Servicios Básicos | 299,203 | 363 | 299,567 | 79,677 | 79,677 | 219,889 |
| Servicios de Arrendamiento | 0 | 0 | 0 | 0 | 0 | 0 |
| Servicios Profesionales, Científicos, Técnicos y Otros Servicios | 1,411,410 | 265,830 | 1,677,240 | 790,372 | 790,372 | 886,868 |
| Servicios Financieros, Bancarios y Comerciales | 22,000 | 206,929 | 228,929 | 216,235 | 216,235 | 12,693 |
| Servicios de Instalación, Reparación, Mantenimiento y Conservación | 421,913 | -10,680 | 411,234 | 189,527 | 189,527 | 221,707 |
| Servicios de Comunicación Social y Publicidad. | 0 | 0 | 0 | 0 | 0 | 0 |
| Servicios de Traslado y Viáticos | 30,000 | -20,430 | 9,570 | 1,700 | 1,700 | 7,870 |
| Servicios Oficiales | 0 | 0 | 0 | 0 | 0 | 0 |
| Otros Servicios Generales | 55,000 | 5,082 | 60,082 | 31,805 | 31,805 | 28,277 |
| Transferencias, Asignaciones, Subsidios y Otras Ayudas | 2,854,200 | -688,200 | 2,166,000 | 464,393 | 464,393 | 1,701,607 |
| Transferencias Internas y Asignaciones al Sector Público | 0 | 0 | 0 | 0 | 0 | 0 |
| Transferencias al Resto del Sector Público | 0 | 0 | 0 | 0 | 0 | 0 |
| Subsidios y Subvenciones | 0 | 0 | 0 | 0 | 0 | 0 |
| Ayudas Sociales | 2,854,200 | -688,200 | 2,166,000 | 464,393 | 464,393 | 1,701,607 |
| Pensiones y Jubilaciones | 0 | 0 | 0 | 0 | 0 | 0 |
| Transferencias a Municipios, Institutos y Otros Entes | 0 | 0 | 0 | 0 | 0 | 0 |
| Transferencias a la Seguridad Social | 0 | 0 | 0 | 0 | 0 | 0 |
| Donativos | 0 | 0 | 0 | 0 | 0 | 0 |
| Transferencias al Exterior | 0 | 0 | 0 | 0 | 0 | 0 |
| Bienes Muebles, Inmuebles e Intangibles | 0 | 0 | 0 | 0 | 0 | 0 |
| Mobiliario y Equipo de Administración | 0 | 0 | 0 | 0 | 0 | 0 |
| Mobiliario y Equipo Educativo y Recreativo | 0 | 0 | 0 | 0 | 0 | 0 |
| Equipo e Instrumental Médico y de Laboratorio | 0 | 0 | 0 | 0 | 0 | 0 |
| Vehículos y Equipo de Transporte | 0 | 0 | 0 | 0 | 0 | 0 |
| Equipo de Defensa y Seguridad | 0 | 0 | 0 | 0 | 0 | 0 |
| Maquinaria, Otros Equipos y Herramientas | 0 | 0 | 0 | 0 | 0 | 0 |
| Activos Biológicos | 0 | 0 | 0 | 0 | 0 | 0 |
| Bienes Inmuebles | 0 | 0 | 0 | 0 | 0 | 0 |
| Activos Intangibles | 0 | 0 | 0 | 0 | 0 | 0 |
| Inversión Pública | 0 | 0 | 0 | 0 | 0 | 0 |
| Obra Pública en Bienes de Dominio Público | 0 | 0 | 0 | 0 | 0 | 0 |
| Obra Pública en Bienes Propios | 0 | 0 | 0 | 0 | 0 | 0 |
| Proyectos Productivos y Acciones de Fomento | 0 | 0 | 0 | 0 | 0 | 0 |
| Inversiones Financieras y Otras Provisiones | 0 | 0 | 0 | 0 | 0 | 0 |
| Inversiones Para el Fomento de Actividades Productivas. | 0 | 0 | 0 | 0 | 0 | 0 |
| Acciones y Participaciones de Capital | 0 | 0 | 0 | 0 | 0 | 0 |

| Concepto | Egresos | | | | | Subejercicio |
|--|------------------|--------------------------------|------------------|------------------|------------------|------------------|
| | Aprobado | Ampliaciones/ (Reducciones) | Modificado | Devengado | Pagado | |
| Compra de Títulos y Valores | 0 | 0 | 0 | 0 | 0 | 0 |
| Concesión de Préstamos | 0 | 0 | 0 | 0 | 0 | 0 |
| Inversiones en Fideicomisos, Mandatos y Otros Análogos | 0 | 0 | 0 | 0 | 0 | 0 |
| Otras Inversiones Financieras | 0 | 0 | 0 | 0 | 0 | 0 |
| Provisiones para Contingencias y Otras Exrogaciones | 0 | 0 | 0 | 0 | 0 | 0 |
| Enfermedades | 0 | 0 | 0 | 0 | 0 | 0 |
| Participaciones y Aportaciones | 0 | 0 | 0 | 0 | 0 | 0 |
| Participaciones | 0 | 0 | 0 | 0 | 0 | 0 |
| Aportaciones | 0 | 0 | 0 | 0 | 0 | 0 |
| Convenios | 0 | 0 | 0 | 0 | 0 | 0 |
| Deuda Pública | 0 | 0 | 0 | 0 | 0 | 0 |
| Amortización de la Deuda Pública | 0 | 0 | 0 | 0 | 0 | 0 |
| Intereses de la Deuda Pública | 0 | 0 | 0 | 0 | 0 | 0 |
| Comisiones de la Deuda Pública | 0 | 0 | 0 | 0 | 0 | 0 |
| Gastos de la Deuda Pública | 0 | 0 | 0 | 0 | 0 | 0 |
| Costo por Coberturas | 0 | 0 | 0 | 0 | 0 | 0 |
| Apoyos Financieros | 0 | 0 | 0 | 0 | 0 | 0 |
| Adeudos de Ejercicios Fiscales Anteriores (Adefas) | 0 | 0 | 0 | 0 | 0 | 0 |
| Total del Egreso | 8,450,990 | -228,227 | 8,222,762 | 3,310,276 | 3,310,276 | 4,912,487 |

Elodia Rivera Lopez

Lic. Elodia Guadalupe Rivera López
Subdirectora de Administración

Cedna Maviel Jaquez Ortega

Lic. Cedna Maviel Jaquez Ortega
Directora General

| Concepto (c) | Egresos | | | | | Subejercicio (e) |
|---|--------------|--------------------------------|------------|-----------|--------|------------------|
| | Aprobado (d) | Ampliaciones/ (Reducciones) | Modificado | Devengado | Pagado | |
| h2) Aportaciones | - | - | - | - | - | - |
| h3) Comisiones | - | - | - | - | - | - |
| I. Deuda Pública (I=I1+I2+I3+I4+I5+I6+I7) | - | - | - | - | - | - |
| (1) Amortización de la Deuda Pública | - | - | - | - | - | - |
| (2) Interés de la Deuda Pública | - | - | - | - | - | - |
| (3) Comisiones de la Deuda Pública | - | - | - | - | - | - |
| (4) Gastos de la Deuda Pública | - | - | - | - | - | - |
| (5) Costo por Coberturas | - | - | - | - | - | - |
| (6) Aportes Financieros | - | - | - | - | - | - |
| (7) Reservas de Ejercicio Finales Anteriores (ADEFAO) | - | - | - | - | - | - |
| II. Gasto Etiquetado (II=A+B+C+D+E+F+G+H+I) | - | - | - | - | - | - |
| A. Gastos Personales (A=a1+a2+a3+a4+a5+a6+a7) | - | - | - | - | - | - |
| a1) Remuneraciones al Personal de Carácter Permanente | - | - | - | - | - | - |
| a2) Remuneraciones al Personal de Carácter Transitorio | - | - | - | - | - | - |
| a3) Remuneraciones Adicionales y Especiales | - | - | - | - | - | - |
| a4) Seguridad Social | - | - | - | - | - | - |
| a5) Otras Provisiones Sociales y Económicas | - | - | - | - | - | - |
| a6) Provisiones | - | - | - | - | - | - |
| a7) Pago de Estímulos a Servidores Públicos | - | - | - | - | - | - |
| B. Materiales y Suministros (B=b1+b2+b3+b4+b5+b6+b7+b8) | - | - | - | - | - | - |
| b1) Materiales de Administración, Emisión de Documentos y Artículos Oficiales | - | - | - | - | - | - |
| b2) Alimentos y Utensilios | - | - | - | - | - | - |
| b3) Materiales Primarios y Materiales de Producción y Comercialización | - | - | - | - | - | - |
| b4) Materiales y Artículos de Construcción y de Reparación | - | - | - | - | - | - |
| b5) Productos Químicos, Farmacéuticos y de Laboratorio | - | - | - | - | - | - |
| b6) Combustibles, Lubricantes y Aditivos | - | - | - | - | - | - |
| b7) Vestuario, Blancos, Prendas de Protección y Artículos Deportivos | - | - | - | - | - | - |
| b8) Materiales y Suministros Para Seguridad | - | - | - | - | - | - |
| b9) Herramientas, Refacciones y Accesorios Menores | - | - | - | - | - | - |
| C. Gastos Generales (C=c1+c2+c3+c4+c5+c6+c7+c8+c9) | - | - | - | - | - | - |
| c1) Servicios Básicos | - | - | - | - | - | - |
| c2) Servicios de Arrendamiento | - | - | - | - | - | - |
| c3) Servicios Profesionales, Científicos, Técnico y Otros Servicios | - | - | - | - | - | - |
| c4) Servicios Financieros, Bancarios y Comerciales | - | - | - | - | - | - |
| c5) Servicios de Instalación, Reparación, Mantenimiento y Conservación | - | - | - | - | - | - |
| c6) Servicios de Comunicación Social y Publicidad | - | - | - | - | - | - |
| c7) Servicios de Traslado yáticos | - | - | - | - | - | - |
| c8) Servicios Oficiales | - | - | - | - | - | - |
| c9) Otros Servicios Generales | - | - | - | - | - | - |
| D. Transferencias, Asignaciones, Subsidios y Otras Ayudas (D=d1+d2+d3+d4+d5+d6+d7+d8+d9) | - | - | - | - | - | - |
| d1) Transferencias Internas y Asignaciones al Sector Público | - | - | - | - | - | - |
| d2) Transferencias al Externo del Sector Público | - | - | - | - | - | - |
| d3) Subsidios y Subvenciones | - | - | - | - | - | - |
| d4) Ayudas Sociales | - | - | - | - | - | - |
| d5) Pensiones y Jubilaciones | - | - | - | - | - | - |
| d6) Transferencias a Fideicomiso, Mandatos y Otros Análogos | - | - | - | - | - | - |
| d7) Transferencias a la Seguridad Social | - | - | - | - | - | - |
| d8) Donativos | - | - | - | - | - | - |
| d9) Transferencias al Externo | - | - | - | - | - | - |
| E. Bienes Muebles, Inmuebles e Intangible (E=e1+e2+e3+e4+e5+e6+e7+e8+e9) | - | - | - | - | - | - |
| e1) Mobiliario y Equipo de Actualización | - | - | - | - | - | - |
| e2) Mobiliario y Equipo Educativo y Recreativo | - | - | - | - | - | - |
| e3) Equipo e Instrumental Médico y de Laboratorio | - | - | - | - | - | - |
| e4) Vehículos y Equipo de Transporte | - | - | - | - | - | - |
| e5) Equipo de Diseño y Seguridad | - | - | - | - | - | - |
| e6) Maquinaria, Otros Equipos y Herramientas | - | - | - | - | - | - |
| e7) Activos Biológicos | - | - | - | - | - | - |
| e8) Bienes Inmuebles | - | - | - | - | - | - |
| e9) Activos Intangibles | - | - | - | - | - | - |
| F. Inversión Pública (F=f1+f2+f3) | - | - | - | - | - | - |
| f1) Obra Pública en Bienes de Dominio Público | - | - | - | - | - | - |
| f2) Obra Pública en Bienes Propios | - | - | - | - | - | - |
| f3) Proyectos Productivos y Acciones de Fomento | - | - | - | - | - | - |
| G. Inversiones Financieras y Otras Provisiones (G=g1+g2+g3+g4+g5+g6+g7) | - | - | - | - | - | - |
| g1) Inversiones Para el Fomento de Actividades Productivas | - | - | - | - | - | - |
| g2) Acciones y Participaciones de Capital | - | - | - | - | - | - |
| g3) Compra de Títulos y Valores | - | - | - | - | - | - |
| g4) Concesión de Premios | - | - | - | - | - | - |
| g5) Inversiones en Fideicomiso, Mandatos y Otros Análogos | - | - | - | - | - | - |
| Fideicomiso de Desastres Naturales (Informativo) | - | - | - | - | - | - |

| Concepto (c) | Egresos | | | | | Subejercicio (e) |
|---|--------------|--------------------------------|--------------|--------------|--------------|------------------|
| | Aprobado (d) | Ampliaciones/ (Reducciones) | Modificado | Devengado | Pagado | |
| g6) Otras Inversiones Financieras | - | - | - | - | - | - |
| g7) Provisiones para Contingencias y Otras Erogaciones Especiales | - | - | - | - | - | - |
| H. Participaciones y Aportaciones (H=h1+h2+h3) | - | - | - | - | - | - |
| h1) Participaciones | - | - | - | - | - | - |
| h2) Aportaciones | - | - | - | - | - | - |
| h3) Convenios | - | - | - | - | - | - |
| I. Deuda Pública (I=i1+i2+i3+i4+i5+i6+i7) | - | - | - | - | - | - |
| i1) Amortización de la Deuda Pública | - | - | - | - | - | - |
| i2) Intereses de la Deuda Pública | - | - | - | - | - | - |
| i3) Comisiones de la Deuda Pública | - | - | - | - | - | - |
| i4) Gastos de la Deuda Pública | - | - | - | - | - | - |
| i5) Costo por Coberturas | - | - | - | - | - | - |
| i6) Apoyos Financieros | - | - | - | - | - | - |
| i7) Deudas de Ejercicio Futuro - Anteriores (ADEFAE) | - | - | - | - | - | - |
| III. Total de Egresos (II = I + II) | 8,450,989.82 | 228,227.43 | 8,222,762.39 | 3,310,275.61 | 3,310,275.61 | 4,912,486.78 |

Junta Rivera López

Lic. Elodia Guadalupe Rivera López
Subdirectora de Administración

Lic. Cedna Mavial Jaquéz Ortega
Directora General

INSTITUTO SONORENSE PARA LA ATENCION DE LOS ADULTOS MAYORES
Estado Analítico del Ejercicio Presupuesto de Egresos
Clasificación Económica (por Tipo de Gasto)

Del 01 de enero al 30 de junio de 2025
 (Cifras en Pesos)

| Concepto | Egresos | | | | | Subejercicio |
|--|------------------|--------------------------------|------------------|------------------|------------------|------------------|
| | Aprobado | Ampliaciones/ (Reducciones) | Modificado | Devengado | Pagado | |
| Gasto Corriente | 8,450,990 | -228,227 | 8,222,762 | 3,310,276 | 3,310,276 | 4,912,487 |
| Gasto de Capital | | | 0 | | | 0 |
| Amortización del la Deuda y Disminución de Pasivos | | | 0 | | | 0 |
| Pensiones y Jubilaciones | | | 0 | | | 0 |
| Participaciones | | | 0 | | | 0 |
| Total del Egreso | 8,450,990 | -228,227 | 8,222,762 | 3,310,276 | 3,310,276 | 4,912,487 |

Lynda Rivera López

Lic. Elodia Guadalupe Rivera López
 Subdirectora de Administración



Lic. Cedna Mavíael Jaquez Ortega
 Directora General

INSTITUTO SONRENSE PARA LA ATENCION DE LOS ADULTOS MAYORES
Estado Analítico del Ejercicio Presupuesto de Egresos
Clasificación Administrativa


Del 01 de enero al 30 de junio de 2025

(Cifras en Pesos)

| Concepto | Egresos | | | | | Subejercicio |
|-------------------------|------------------|--------------------------------|------------------|------------------|------------------|------------------|
| | Aprobado | Ampliaciones/ (Reducciones) | Modificado | Devengado | Pagado | |
| DIRECCIÓN GENERAL | 8,450,990 | -228,227 | 8,222,762 | 3,310,276 | 3,310,276 | 4,912,487 |
| | 0 | | | | | |
| Total del Egreso | 8,450,990 | -228,227 | 8,222,762 | 3,310,276 | 3,310,276 | 4,912,487 |

Lynda Rivera López

Lic. Elodia Guadalupe Rivera López
 Subdirectora de Administración



Lic. Cedna Mavíael Jaquez Ortega
 Directora General

INSTITUTO SONORENSE PARA LA ATENCION DE LOS ADULTOS MAYORES

Estado Analítico del Ejercicio del Presupuesto de Egresos Detallado - LDF

Clasificación Administrativa

Del 01 de enero al 30 de junio de 2025

(Cifras en Pesos)

| Concepto (c) | Egresos | | | | | Subejercicio (e) |
|--|--------------|--------------------------------|--------------|--------------|--------------|------------------|
| | Aprobado (d) | Ampliaciones/ (Reducciones) | Modificado | Devengado | Pagado | |
| I. Gasto No Etiquetado (I=A+B+C+D+E+F+G+H) DIRECCIÓN GENERAL | 8,450,989.82 | 228,227.43 | 8,222,762.39 | 3,310,275.61 | 3,310,275.61 | 4,912,486.78 |
| | 8,450,989.82 | 228,227.43 | 8,222,762.39 | 3,310,275.61 | 3,310,275.61 | 4,912,486.78 |
| II. Gasto Etiquetado (II=A+B+C+D+E+F+G+H) DIRECCIÓN GENERAL | | | | | | |
| III. Total de Egresos (III = I + II) | 8,450,989.82 | 228,227.43 | 8,222,762.39 | 3,310,275.61 | 3,310,275.61 | 4,912,486.78 |



Elodia Rivera López

Lic. Elodia Guadalupe Rivera López
Subdirectora de Administración

Lic. Cedna Mavíael Jaquez Ortega
Directora General

INSTITUTO SONORENSE PARA LA ATENCION DE LOS ADULTOS MAYORES

Estado Analítico del Ejercicio Presupuesto de Egresos

Clasificación Funcional (Finalidad y Función)

Del 01 de enero al 30 de junio de 2025

(Cifras en Pesos)

| Concepto | Egresos | | | | | Subejercicio |
|---|-----------|--------------------------------|------------|-----------|-----------|--------------|
| | Egresos | Ampliaciones/ (Reducciones) | Modificado | Devengado | Pagado | |
| Gobierno | 0 | 0 | 0 | 0 | 0 | 0 |
| Legislación | 0 | 0 | 0 | 0 | 0 | 0 |
| Justicia | 0 | 0 | 0 | 0 | 0 | 0 |
| Coordinación de la Política de Gobierno | 0 | 0 | 0 | 0 | 0 | 0 |
| Relaciones Exteriores | 0 | 0 | 0 | 0 | 0 | 0 |
| Asuntos Financieros y Hacendarios | 0 | 0 | 0 | 0 | 0 | 0 |
| Seguridad Nacional | 0 | 0 | 0 | 0 | 0 | 0 |
| Asuntos de Orden Público y Seguridad Interior | 0 | 0 | 0 | 0 | 0 | 0 |
| Otros Servicios Generales | 0 | 0 | 0 | 0 | 0 | 0 |
| Desarrollo Social | 8,450,990 | -228,227 | 8,222,762 | 3,310,276 | 3,310,276 | 4,912,487 |
| Protección Ambiental | 0 | 0 | 0 | 0 | 0 | 0 |
| Viviendas y Servicios a la Comunidad | 0 | 0 | 0 | 0 | 0 | 0 |
| Salud | 0 | 0 | 0 | 0 | 0 | 0 |
| Recreación, Cultura y Otras Manifestaciones Sociales | 0 | 0 | 0 | 0 | 0 | 0 |
| Educación | 0 | 0 | 0 | 0 | 0 | 0 |
| Protección Social | 0 | 0 | 0 | 0 | 0 | 0 |
| Otros Asuntos Sociales | 8,450,990 | -228,227 | 8,222,762 | 3,310,276 | 3,310,276 | 4,912,487 |
| Desarrollo Económico | 0 | 0 | 0 | 0 | 0 | 0 |
| Asuntos Económicos, Comerciales y Laborales en General | 0 | 0 | 0 | 0 | 0 | 0 |
| Agropecuaria, Silvicultura, Pesca y Caza | 0 | 0 | 0 | 0 | 0 | 0 |
| Combustibles y Energía | 0 | 0 | 0 | 0 | 0 | 0 |
| Minería, Manufacturas y Construcción | 0 | 0 | 0 | 0 | 0 | 0 |
| Transporte | 0 | 0 | 0 | 0 | 0 | 0 |
| Comunicaciones | 0 | 0 | 0 | 0 | 0 | 0 |
| Turismo | 0 | 0 | 0 | 0 | 0 | 0 |
| Ciencia, Tecnología e Innovación | 0 | 0 | 0 | 0 | 0 | 0 |
| Otras Industrias y Otros Asuntos Económicos | 0 | 0 | 0 | 0 | 0 | 0 |
| Otras No Clasificadas en funciones anteriores | 0 | 0 | 0 | 0 | 0 | 0 |
| Transacciones de la Deuda Pública / Costo financiero de la Deuda | 0 | 0 | 0 | 0 | 0 | 0 |
| Transferencias, Participaciones y Aportaciones entre Diferentes Niveles y Órdenes de gobierno | 0 | 0 | 0 | 0 | 0 | 0 |
| Saneamiento del Sistema Financiero | 0 | 0 | 0 | 0 | 0 | 0 |
| Adeudos de ejercicios Fiscales Anteriores | 0 | 0 | 0 | 0 | 0 | 0 |
| Total del Egreso | 8,450,990 | -228,227 | 8,222,762 | 3,310,276 | 3,310,276 | 4,912,487 |

Elodia Guadalupe Rivera López

Lic. Elodia Guadalupe Rivera López
Subdirectora de Administración

Cedna Mavíael Jaquez Ortega

Lic. Cedna Mavíael Jaquez Ortega
Directora General

| Concepto (c) | Egresos | | | | | Subejercicio (e) |
|---|--------------|--------------------------------|------------|-----------|--------|------------------|
| | Aprobado (d) | Ampliaciones/ (Reducciones) | Modificado | Devergado | Pagado | |
| c5) Transporte | | | | | | |
| c6) Comunicaciones | | | | | | |
| c7) Turismo | | | | | | |
| c8) Ciencia, Tecnología e Innovación | | | | | | |
| c9) Otras Industrias y Otros Asuntos Económicos | | | | | | |
| D. Otras No Clasificadas en Funciones Anteriores (D=d1+d2+d3+d4) | | | | | | |
| d1) Transacciones de la Deuda Pública / Costo Financiero de la Deuda | | | | | | |
| d2) Transferencias, Participaciones y Aportaciones Entre Diferentes Niveles y Ordenes de Gobierno | | | | | | |
| d3) Saneamiento del Sistema Financiero | | | | | | |
| d4) Adeudos de Ejercicios Fiscales Anteriores | | | | | | |
| II. Gasto Etiquetado (II=A+B+C+D) | | | | | | |
| A. Gobierno (A=a1+a2+a3+a4+a5+a6+a7+a8) | | | | | | |
| a1) Legislación | | | | | | |
| a2) Justicia | | | | | | |
| a3) Coordinación de la Política de Gobierno | | | | | | |
| a4) Relaciones Exteriores | | | | | | |
| a5) Asuntos Financieros y Hacendarios | | | | | | |
| a6) Seguridad Nacional | | | | | | |
| a7) Asuntos de Orden Público y de Seguridad Interior | | | | | | |
| a8) Otros Servicios Generales | | | | | | |
| B. Desarrollo Social (B=b1+b2+b3+b4+b5+b6+b7) | | | | | | |
| b1) Protección Ambiental | | | | | | |
| b2) Vivienda y Servicios a la Comunidad | | | | | | |
| b3) Salud | | | | | | |
| b4) Recreación, Cultura y Otras Manifestaciones Sociales | | | | | | |
| b5) Educación | | | | | | |
| b6) Protección Social | | | | | | |
| b7) Otros Asuntos Sociales | | | | | | |

| Concepto (c) | Egresos | | | | | Subejercicio (e) |
|---|--------------|--------------------------------|--------------|--------------|--------------|------------------|
| | Aprobado (d) | Ampliaciones/ (Reducciones) | Modificado | Devengado | Pagado | |
| C. Desarrollo Económico (C=c1+c2+c3+c4+c5+c6+c7+c8+c9) c1) Asuntos Económicos, Comerciales y Laborales en General c2) Agropecuaria, Silvicultura, Pesca y Caza c3) Combustibles y Energía c4) Minería, Manufacturas y Construcción c5) Transporte c6) Comunicaciones c7) Turismo c8) Ciencia, Tecnología e Innovación c9) Otras Industrias y Otros Asuntos Económicos | - | - | - | - | - | - |
| D. Otras No Clasificadas en Funciones Anteriores (D=d1+d2+d3+d4) d1) Transacciones de la Deuda Pública / Costo Financiero de la Deuda d2) Transferencias, Participaciones y Aportaciones Entre Diferentes Niveles y Ordenes de Gobierno d3) Saneamiento del Sistema Financiero d4) Adeudos de Ejercicios Fiscales Anteriores | - | - | - | - | - | - |
| III. Total de Egresos (III = I + II) | 8,450,989.82 | 228,227.43 | 8,222,762.39 | 3,310,275.61 | 3,310,275.61 | 4,912,486.78 |

Epita Rivera Lopez

Lic. Elodia Guadalupe Rivera López
Subdirectora de Administración



Lic. Cedna Mavíael Jaquez Ortega
Directora General

INSTITUTO SONORENSE PARA LA ATENCION DE LOS ADULTOS MAYORES

Estado Analítico del Ejercicio Presupuesto de Egresos

Por Partida del Gasto

Del 01 de enero al 30 de junio de 2025

| Ejercicio del Presupuesto por Partida / Descripción | | Egresos Aprobado Anual | Ampliaciones/ (Reducciones) | Egresos Modificado Anual | Egresos Devengado Acumulado | Egresos Pagado Acumulado | Subejercicio | % Avance Anual |
|---|--|------------------------|-----------------------------|--------------------------|-----------------------------|--------------------------|--------------|----------------|
| 1000 | Servicios personales | 3,210,762.82 | 0.00 | 3,210,762.82 | 1,444,644.79 | 1,444,644.79 | 1,766,118.03 | 68% |
| 1100 | Remuneraciones al personal de carácter permanente | 1,713,099.84 | 0.00 | 1,713,099.84 | 898,432.33 | 898,432.33 | 814,667.51 | 58% |
| 113 | Sueldo base al personal permanente | 1,713,099.84 | 0.00 | 1,713,099.84 | 898,432.33 | 898,432.33 | 814,667.51 | 58% |
| 11301 | Sueldos | 1,583,572.57 | 0.00 | 1,583,572.57 | 866,346.21 | 866,346.21 | 717,226.36 | 55% |
| 11302 | Sueldo diferencial por zona | 44,792.52 | 0.00 | 44,792.52 | 21,266.24 | 21,266.24 | 23,526.28 | 48% |
| 11306 | Riesgo laboral | 84,734.75 | 0.00 | 84,734.75 | 10,819.88 | 10,819.88 | 73,914.87 | 18% |
| 1300 | Remuneraciones adicionales y especiales | 549,122.29 | 0.00 | 549,122.29 | 136,199.54 | 136,199.54 | 412,922.75 | 23% |
| 131 | Primas por años de servicios efectivos prestados | 34,236.91 | 0.00 | 34,236.91 | 15,772.50 | 15,772.50 | 18,464.41 | 46% |
| 13101 | Primas y acreditaciones por años de servicio efectivos | 34,236.91 | 0.00 | 34,236.91 | 15,772.50 | 15,772.50 | 18,464.41 | 46% |
| 132 | Primas de vacaciones, dominical y gratificación de fin | 342,640.02 | 0.00 | 342,640.02 | 37,155.44 | 37,155.44 | 305,484.58 | 11% |
| 13201 | Prima vacacional | 97,390.48 | 0.00 | 97,390.48 | 0.00 | 0.00 | 97,390.48 | 0% |
| 13202 | Gratificación por fin de año | 206,236.30 | 0.00 | 206,236.30 | 37,155.44 | 37,155.44 | 169,080.86 | 16% |
| 13203 | Compensación por Ajuste de Calendario | 19,506.62 | 0.00 | 19,506.62 | 0.00 | 0.00 | 19,506.62 | 0% |
| 13204 | Compensación por Bono Navideño | 19,506.62 | 0.00 | 19,506.62 | 0.00 | 0.00 | 19,506.62 | 0% |
| 134 | Compensaciones | 172,245.33 | 0.00 | 172,245.36 | 83,271.60 | 83,271.60 | 88,973.76 | 58% |
| 13403 | Estímulos al Personal de Confianza | 172,245.36 | 0.00 | 172,245.36 | 83,271.60 | 83,271.60 | 88,973.76 | 58% |
| 1400 | Seguridad Social | 751,532.81 | 0.00 | 751,532.81 | 386,432.92 | 386,432.92 | 365,099.89 | 51% |
| 141 | Aportaciones de seguridad social | 316,127.28 | 0.00 | 316,127.28 | 174,283.51 | 174,283.51 | 141,843.77 | 55% |
| 14102 | Cuotas por seguro de vida al ISSSTESON | 87.98 | 0.00 | 87.98 | 47.31 | 47.31 | 40.67 | 54% |
| 14103 | Cuotas por seguro de retiro al ISSSTESON | 876.71 | 0.00 | 876.71 | 528.56 | 528.56 | 348.15 | 62% |
| 14104 | Asignación para préstamos a corto plazo | 9,366.63 | 0.00 | 9,366.63 | 5,051.14 | 5,051.14 | 4,315.49 | 56% |
| 14106 | Otras prestaciones de seguridad social | 56,200.75 | 0.00 | 56,200.75 | 30,307.18 | 30,307.18 | 25,893.57 | 59% |
| 14107 | Cuotas para infraestructura, equipamiento y mantenimiento hospitalario | 18,733.73 | 0.00 | 18,733.73 | 10,102.45 | 10,102.45 | 8,631.28 | 58% |
| 14108 | Aportaciones Enfermedades Preexistentes | 80,992.80 | 0.00 | 80,992.80 | 47,428.00 | 47,428.00 | 33,564.80 | 50% |
| 14109 | Cuotas por servicio médico del ISSSTESON | 140,502.05 | 0.00 | 140,502.05 | 75,767.73 | 75,767.73 | 64,734.32 | 54% |
| 14110 | Asignación para préstamos prendarios | 9,366.63 | 0.00 | 9,366.63 | 5,051.14 | 5,051.14 | 4,315.49 | 58% |
| 142 | Aportaciones a fondos de vivienda | 74,934.21 | 0.00 | 74,934.21 | 40,409.26 | 40,409.26 | 34,524.95 | 58% |
| 14201 | Cuotas al FOVISSSTESON | 74,934.21 | 0.00 | 74,934.21 | 40,409.26 | 40,409.26 | 34,524.95 | 54% |
| 143 | Aportaciones al sistema para el retiro | 318,471.32 | 0.00 | 318,471.32 | 171,740.15 | 171,740.15 | 146,731.17 | 59% |
| 14303 | Pagos de defunción, pensiones y jubilaciones | 318,471.32 | 0.00 | 318,471.32 | 171,740.15 | 171,740.15 | 146,731.17 | 59% |
| 144 | Aportaciones para Seguros | 42,000.00 | 0.00 | 42,000.00 | 0.00 | 0.00 | 42,000.00 | 0% |
| 14404 | Ctros Seguros de Carácter Laboral o Economica | 42,000.00 | 0.00 | 42,000.00 | 0.00 | 0.00 | 42,000.00 | 0% |
| 1500 | Otras prestaciones sociales y económicas | 38,514.00 | 0.00 | 38,514.00 | 23,580.00 | 23,580.00 | 14,934.00 | 59% |
| 154 | Otras prestaciones | 38,514.00 | 0.00 | 38,514.00 | 23,580.00 | 23,580.00 | 14,934.00 | 69% |
| 15404 | Días Economicos y de Descanso Obligatorio | 0.00 | 0.00 | 0.00 | 0.00 | 0.00 | 0.00 | 0% |
| 15409 | Bono para Despensa | 38,514.00 | 0.00 | 38,514.00 | 23,580.00 | 23,580.00 | 14,934.00 | 69% |
| 1600 | Previsiones | 158,493.88 | 0.00 | 158,493.88 | 0.00 | 0.00 | 158,493.88 | 0% |
| 161 | Previsiones de Carácter Laboral, Económica y de Seguridad Social | 158,493.88 | 0.00 | 158,493.88 | 0.00 | 0.00 | 158,493.88 | 0% |
| 16101 | Prevision para incremento de sueldo | 158,493.88 | 0.00 | 158,493.88 | 0.00 | 0.00 | 158,493.88 | 0% |
| 2000 | Materiales y suministros | 146,500.00 | 12,878.78 | 159,378.78 | 91,921.72 | 91,921.72 | 67,457.06 | 59% |
| 2100 | Materiales de administración | 59,494.57 | -5,718.63 | 53,775.94 | 18,181.78 | 18,181.78 | 35,594.16 | 34% |
| 211 | Materiales, útiles y equipos menores de oficina | 24,994.29 | 0.00 | 24,994.29 | 3,564.09 | 3,564.09 | 21,430.20 | 18% |
| 21101 | Materiales, útiles y equipos menores de oficina | 24,994.29 | 0.00 | 24,994.29 | 3,564.09 | 3,564.09 | 21,430.20 | 18% |
| 212 | Materiales y útiles de impresión y reproducción | 2,000.00 | 0.00 | 2,000.00 | 1,776.32 | 1,776.32 | 223.68 | 59% |
| 21201 | Materiales y útiles de impresión y reproducción | 2,000.00 | 0.00 | 2,000.00 | 1,776.32 | 1,776.32 | 223.68 | 68% |
| 214 | Materiales, útiles y Equipos menores de tecnologías de la información y Comunicación | 5,000.00 | -2,346.55 | 2,653.45 | 2,258.01 | 2,258.01 | 395.44 | 68% |
| 21401 | Materiales, útiles para el procesamiento de equipos y bienes informáticos | 5,000.00 | -2,346.55 | 2,653.45 | 2,258.01 | 2,258.01 | 395.44 | 68% |
| 215 | Material impreso e información digital | 0.00 | 0.00 | 0.00 | 0.00 | 0.00 | 0.00 | 0% |
| 21501 | Material para información | 0.00 | 0.00 | 0.00 | 0.00 | 0.00 | 0.00 | 0% |
| 216 | Material de limpieza | 20,000.40 | 0.00 | 20,000.40 | 9,418.44 | 9,418.44 | 10,581.96 | 58% |
| 21601 | Material de limpieza | 20,000.40 | 0.00 | 20,000.40 | 9,418.44 | 9,418.44 | 10,581.96 | 58% |
| 217 | Materiales y útiles de enseñanza | 4,999.88 | -872.08 | 4,127.80 | 1,164.92 | 1,164.92 | 2,962.88 | 29% |
| 21701 | Materiales educativos | 4,999.88 | -872.08 | 4,127.80 | 1,164.92 | 1,164.92 | 2,962.88 | 30% |
| 218 | Materiales para el registro e identificación de bienes y personas | 2,500.00 | -2,500.00 | 0.00 | 0.00 | 0.00 | 0.00 | 0% |
| 21801 | Placas, Engomados, Calcomanias y Hologramas | 2,500.00 | -2,500.00 | 0.00 | 0.00 | 0.00 | 0.00 | 0% |
| 2200 | Alimentos y utensilios | 30,999.16 | -152.00 | 30,847.16 | 22,932.27 | 22,932.27 | 7,914.89 | 79% |

| Ejercicio del Presupuesto por Partida / Descripción | | Egresos Aprobado Anual | Ampliaciones/ (Reducciones) | Egresos Modificado Anual | Egresos Devengado Acumulado | Egresos Pagado Acumulado | Subejercicio | % Avance Anual |
|---|---|------------------------|-----------------------------|--------------------------|-----------------------------|--------------------------|--------------|----------------|
| 221 | Productos alimenticios para personas | 27,999.16 | 2,000.00 | 29,999.16 | 22,330.81 | 22,330.81 | 7,668.35 | 74% |
| 22101 | Productos alimenticios para el personal en las instalaciones | 0.00 | 0.00 | 0.00 | 0.00 | 0.00 | 0.00 | #DIV/0! |
| 22105 | Productos alimenticios para personas derivado de la prestación de Servicios Públicos en unidades de salud, educativas y otras | 16,000.00 | 2,000.00 | 18,000.00 | 17,933.81 | 17,933.81 | 66.19 | |
| 22108 | Adquisición de agua potable | 11,999.16 | 0.00 | 11,999.16 | 4,397.00 | 4,397.00 | 7,602.16 | 57% |
| 223 | Utensilios para el servicio de alimentación | 3,000.00 | -2,152.00 | 848.00 | 601.46 | 601.46 | 246.54 | 71% |
| 22301 | Utensilios para el servicio de alimentación | 3,000.00 | -2,152.00 | 848.00 | 601.46 | 601.46 | 246.54 | 71% |
| 2400 | Materiales y artículos de construcción y de reparación | 5,995.32 | -2,091.24 | 3,904.08 | 484.00 | 484.00 | 3,420.08 | 12% |
| 246 | Material eléctrico y electrónico | 999.92 | 0.00 | 999.92 | 484.00 | 484.00 | 515.92 | 51% |
| 24601 | Material eléctrico y electrónico | 999.92 | 0.00 | 999.92 | 484.00 | 484.00 | 515.92 | 51% |
| 248 | Materiales complementarios | 0.00 | 0.00 | 0.00 | 0.00 | 0.00 | 0.00 | #DIV/0! |
| 24801 | Materiales complementarios | 0.00 | 0.00 | 0.00 | 0.00 | 0.00 | 0.00 | #DIV/0! |
| 249 | Materiales complementarios | 4,995.40 | -2,091.24 | 2,904.16 | 0.00 | 0.00 | 2,904.16 | 58% |
| 24901 | Otros Materiales y Artículos de Construcción | 4,995.40 | -2,091.24 | 2,904.16 | 0.00 | 0.00 | 2,904.16 | 58% |
| 2600 | Combustibles, lubricantes y aditivos | 30,011.52 | 1,288.48 | 31,300.00 | 11,574.35 | 11,574.35 | 19,725.65 | 57% |
| 261 | Combustibles, lubricantes y aditivos | 30,011.52 | 1,288.48 | 31,300.00 | 11,574.35 | 11,574.35 | 19,725.65 | 57% |
| 26101 | Combustibles | 30,011.52 | 1,288.48 | 31,300.00 | 11,574.35 | 11,574.35 | 19,725.65 | 57% |
| 2700 | Vestuarios, Blancos, Prendas de Protección y Artículos Deportivos | 0.00 | 1,914.00 | 1,914.00 | 1,914.00 | 1,914.00 | 0.00 | 100% |
| 271 | Vestuarios y Uniformes | 0.00 | 1,914.00 | 1,914.00 | 1,914.00 | 1,914.00 | 0.00 | 100% |
| 27101 | Vestuarios y Uniformes | 0.00 | 1,914.00 | 1,914.00 | 1,914.00 | 1,914.00 | 0.00 | 100% |
| 2900 | Herramientas, refacciones y accesorios menores | 19,999.43 | 17,638.17 | 37,637.60 | 36,835.32 | 36,835.32 | 802.28 | 98% |
| 291 | Herramientas Menores | 3,000.00 | 0.00 | 3,000.00 | 2,197.72 | 2,197.72 | 802.28 | 73% |
| 29101 | Herramientas Menores | 3,000.00 | 0.00 | 3,000.00 | 2,197.72 | 2,197.72 | 802.28 | 73% |
| 292 | Refacciones y Accesorios Menores de Edificios | 4,999.92 | -4,999.92 | 0.00 | 0.00 | 0.00 | 0.00 | #DIV/0! |
| 29201 | Refacciones y Accesorios Menores de Edificios | 4,999.92 | -4,999.92 | 0.00 | 0.00 | 0.00 | 0.00 | #DIV/0! |
| 293 | Refacciones y Accesorios Menores de Mobiliario y Equipo | 1,999.87 | -1,999.87 | 0.00 | 0.00 | 0.00 | 0.00 | #DIV/0! |
| 29301 | Refacciones y Accesorios Menores de Mobiliario y Equipo | 1,999.87 | -1,999.87 | 0.00 | 0.00 | 0.00 | 0.00 | #DIV/0! |
| 294 | Refacciones y accesorios menores de equipo de cómputo | 3,000.00 | 31,637.60 | 34,637.60 | 34,637.60 | 34,637.60 | 0.00 | 100% |
| 29401 | Refacciones y accesorios menores de equipo de cómputo | 3,000.00 | 31,637.60 | 34,637.60 | 34,637.60 | 34,637.60 | 0.00 | 100% |
| 296 | Refacciones y accesorios menores de equipo de transporte | 2,999.88 | -2,999.88 | 0.00 | 0.00 | 0.00 | 0.00 | #DIV/0! |
| 29601 | Refacciones y accesorios menores de equipo de transporte | 2,999.88 | -2,999.88 | 0.00 | 0.00 | 0.00 | 0.00 | #DIV/0! |
| 299 | Refacciones y accesorios menores de otros bienes muebles | 3,999.76 | -3,999.76 | 0.00 | 0.00 | 0.00 | 0.00 | #DIV/0! |
| 29901 | Refacciones y accesorios menores de otros bienes muebles | 3,999.76 | -3,999.76 | 0.00 | 0.00 | 0.00 | 0.00 | #DIV/0! |
| 3000 | Servicios generales | 2,239,527.00 | 447,093.79 | 2,686,620.79 | 1,309,316.19 | 1,309,316.19 | 1,377,304.60 | 49% |
| 3100 | Servicios básicos | 299,203.37 | 363.13 | 299,566.50 | 79,677.01 | 79,677.01 | 219,889.49 | 23% |
| 311 | Energía eléctrica | 200,203.70 | 0.00 | 200,203.70 | 47,887.00 | 47,887.00 | 152,316.70 | 23% |
| 31101 | Energía eléctrica | 200,203.70 | 0.00 | 200,203.70 | 47,887.00 | 47,887.00 | 152,316.70 | 23% |
| 312 | Gas | 14,999.91 | 0.00 | 14,999.91 | 3,740.00 | 3,740.00 | 11,259.91 | 28% |
| 31201 | Gas | 14,999.91 | 0.00 | 14,999.91 | 3,740.00 | 3,740.00 | 11,259.91 | 28% |
| 313 | Agua | 60,000.00 | 0.00 | 60,000.00 | 27,651.00 | 27,651.00 | 32,349.00 | 46% |
| 31301 | Agua potable | 60,000.00 | 0.00 | 60,000.00 | 27,651.00 | 27,651.00 | 32,349.00 | 46% |
| 314 | Telefonía tradicional | 11,999.88 | -11,999.88 | 0.00 | 0.00 | 0.00 | 0.00 | #DIV/0! |
| 31401 | Telefonía tradicional | 11,999.88 | -11,999.88 | 0.00 | 0.00 | 0.00 | 0.00 | #DIV/0! |
| 317 | Servicios de Acceso a Internet, Redes y Procesamiento de Información | 11,999.88 | 12,363.01 | 24,362.89 | 399.01 | 399.01 | 23,963.88 | 25% |
| 31701 | Servicios de Acceso a Internet, Redes y Procesamiento de Información | 11,999.88 | 12,363.01 | 24,362.89 | 399.01 | 399.01 | 23,963.88 | 25% |
| 3300 | Servicios profesionales, científicos, técnicos y otros servicios | 1,411,410.40 | 265,829.53 | 1,677,239.93 | 790,371.78 | 790,371.78 | 886,868.15 | 53% |
| 331 | Servicios legales, de contabilidad, auditorías y relacionados | 417,600.00 | 0.00 | 417,600.00 | 208,800.00 | 208,800.00 | 208,800.00 | 50% |
| 33101 | Servicios legales, de contabilidad, auditorías y relacionados | 417,600.00 | 0.00 | 417,600.00 | 208,800.00 | 208,800.00 | 208,800.00 | 50% |
| 336 | Servicios de apoyo administrativo, traducción, fotocopiado e impresión | 28,999.95 | -3,999.99 | 24,999.96 | 11,386.64 | 11,386.64 | 13,613.32 | 54% |
| 33603 | Impresiones y Publicaciones | 4,999.98 | 0.00 | 4,999.98 | 4,640.00 | 4,640.00 | 359.98 | 92% |
| 33605 | Licitaciones, Convenios y Convocatorias | 3,999.99 | -3,999.99 | 0.00 | 0.00 | 0.00 | 0.00 | |
| 33608 | Servicio de fotocopiado en las instalaciones | 19,999.98 | 0.00 | 19,999.98 | 6,746.64 | 6,746.64 | 13,253.34 | 66% |
| 338 | Servicios de Vigilancia | 742,810.45 | -166,770.50 | 576,039.95 | 283,585.20 | 283,585.20 | 292,454.75 | 51% |
| 33801 | Servicios de Vigilancia | 742,810.45 | -166,770.50 | 576,039.95 | 283,585.20 | 283,585.20 | 292,454.75 | 51% |
| 339 | Servicios Profesionales, Científicos y Técnicos Integrales | 222,000.00 | 436,600.02 | 658,600.02 | 286,599.94 | 286,599.94 | 372,000.08 | 56% |
| 33901 | Servicios Profesionales, Científicos y Técnicos Integrales | 222,000.00 | 436,600.02 | 658,600.02 | 286,599.94 | 286,599.94 | 372,000.08 | 56% |
| 3400 | Servicios financieros, bancarios y comerciales | 22,000.00 | 206,928.71 | 228,928.71 | 216,235.29 | 216,235.29 | 12,693.42 | 56% |
| 341 | Servicios financieros y bancarios | 16,000.00 | -1,163.46 | 14,836.54 | 8,143.12 | 8,143.12 | 6,693.42 | 45% |
| 34101 | Servicios financieros y bancarios | 16,000.00 | -1,163.46 | 14,836.54 | 8,143.12 | 8,143.12 | 6,693.42 | 45% |
| 345 | Seguros de bienes patrimoniales | 6,000.00 | 208,092.17 | 214,092.17 | 208,092.17 | 208,092.17 | 6,000.00 | 28% |

| Ejercicio del Presupuesto por Partida / Descripción | | Egresos Aprobados Anual | Ampliaciones/ (Reducciones) | Egresos Modificado Anual | Egresos Devengado Acumulado | Egresos Pagado Acumulado | Subejercicio | % Avance Anual |
|---|--|-------------------------|-----------------------------|--------------------------|-----------------------------|--------------------------|--------------|----------------|
| 34501 | Seguros de bienes patrimoniales | 6,000.00 | 208,092.17 | 214,092.17 | 208,092.17 | 208,092.17 | 6,000.00 | 0% |
| 3500 | Servicios mantenimiento y conservación e Instalación | 421,913.48 | -10,679.58 | 411,233.90 | 189,527.11 | 189,527.11 | 221,706.79 | 46% |
| 351 | Conservación y mantenimiento menor de inmuebles | 10,000.00 | 0.00 | 10,000.00 | 1,624.00 | 1,624.00 | 8,376.00 | 84% |
| 35101 | Mantenimiento y conservación de inmuebles | 10,000.00 | 0.00 | 10,000.00 | 1,624.00 | 1,624.00 | 8,376.00 | 84% |
| 352 | Instalación, reparación y mantenimiento de mobiliario y equipo de administración, educacional y recreativo | 10,000.00 | -10,000.00 | 0.00 | 0.00 | 0.00 | 0.00 | 0% |
| 35201 | Mantenimiento y conservación de mobiliario y equipo | 10,000.00 | -10,000.00 | 0.00 | 0.00 | 0.00 | 0.00 | 0% |
| 35201 | Instalación, reparación y mantenimiento de equipo de computo y tecnologías de información | 0.00 | 2,320.42 | 2,320.42 | 2,320.42 | 2,320.42 | 0.00 | 0% |
| 35301 | Instalaciones | 0.00 | 2,320.42 | 2,320.42 | 2,320.42 | 2,320.42 | 0.00 | 0% |
| 353 | Reparación y mantenimiento de equipo de transporte | 7,763.00 | 0.00 | 7,763.00 | 4,328.83 | 4,328.83 | 3,434.17 | 55% |
| 35501 | Mantenimiento de equipo de transporte | 7,763.00 | 0.00 | 7,763.00 | 4,328.83 | 4,328.83 | 3,434.17 | 55% |
| 357 | Mantenimiento y conservación de maquinaria y equipo | 29,999.78 | 0.00 | 29,999.78 | 26,186.42 | 26,186.42 | 3,813.36 | 13% |
| 35701 | Mantenimiento y conservación de maquinaria y equipo | 29,999.78 | 0.00 | 29,999.78 | 26,186.42 | 26,186.42 | 3,813.36 | 13% |
| 358 | Servicios de limpieza y manejo de desechos | 364,150.70 | -3,000.00 | 361,150.70 | 155,067.44 | 155,067.44 | 206,083.26 | 57% |
| 35801 | Servicios de limpieza y manejo de desechos | 361,150.70 | 0.00 | 361,150.70 | 155,067.44 | 155,067.44 | 206,083.26 | 57% |
| 35901 | Servicios de jardinería y fumigación | 3,000.00 | -3,000.00 | 0.00 | 0.00 | 0.00 | 0.00 | 0% |
| 3700 | Servicios de traslado y viáticos | 30,000.00 | -20,430.00 | 9,570.00 | 1,700.00 | 1,700.00 | 7,870.00 | 82% |
| 375 | Viáticos en el país | 30,000.00 | -20,430.00 | 9,570.00 | 1,700.00 | 1,700.00 | 7,870.00 | 82% |
| 37501 | Viáticos en el país | 15,000.00 | -10,000.00 | 5,000.00 | 0.00 | 0.00 | 5,000.00 | 100% |
| 37502 | Gastos de camino | 15,000.00 | -10,430.00 | 4,570.00 | 1,700.00 | 1,700.00 | 2,870.00 | 63% |
| 3900 | Otros servicios generales | 54,999.75 | 5,082.00 | 60,081.75 | 31,805.00 | 31,805.00 | 28,276.75 | 47% |
| 392 | Impuestos y Derechos | 0.00 | 4,652.00 | 4,652.00 | 4,652.00 | 4,652.00 | 0.00 | 0% |
| 39202 | Otros Impuestos y Derechos | 0.00 | 4,652.00 | 4,652.00 | 4,652.00 | 4,652.00 | 0.00 | 0% |
| 395 | Penas, multas, accesorios y actualizaciones | 0.00 | 430.00 | 430.00 | 430.00 | 430.00 | 0.00 | 0% |
| 39501 | Penas, multas, accesorios y actualizaciones | 0.00 | 430.00 | 430.00 | 430.00 | 430.00 | 0.00 | 0% |
| 398 | Impuesto Sobre Nomina | 54,999.75 | 0.00 | 54,999.75 | 26,723.00 | 26,723.00 | 28,276.75 | 51% |
| 39801 | Impuesto Sobre Nomina | 54,999.75 | 0.00 | 54,999.75 | 26,723.00 | 26,723.00 | 28,276.75 | 51% |
| 4000 | Transferencias, Asignaciones, Subsidios | 2,854,200.00 | -688,200.00 | 2,166,000.00 | 464,392.91 | 464,392.91 | 1,701,607.09 | 21% |
| 4400 | Ayudas Sociales a Personas | 2,854,200.00 | -688,200.00 | 2,166,000.00 | 464,392.91 | 464,392.91 | 1,701,607.09 | 21% |
| 441 | Ayudas Sociales a Personas | 2,854,200.00 | -688,200.00 | 2,166,000.00 | 464,392.91 | 464,392.91 | 1,701,607.09 | 21% |
| 44101 | Ayudas Sociales a Personas | 2,854,200.00 | -688,200.00 | 2,166,000.00 | 464,392.91 | 464,392.91 | 1,701,607.09 | 21% |
| | Total del Gasto | 8,450,989.82 | -228,227.43 | 8,222,762.39 | 3,340,275.61 | 3,340,275.61 | 4,912,486.78 | 47% |

Elodia Guadalupe Rivera López

Lic. Elodia Guadalupe Rivera López
Subdirectora de Administración

Cedna Mayrael Jaquez Ortega

Lic. Cedna Mayrael Jaquez Ortega
Directora General

INSTITUTO SONORENSE PARA LA ATENCION DE LOS ADULTOS MAYORES
Estado Análítico del Ejercicio de Presupuesto de Egresos- Detallado – LDF
(Clasificación de Servicios Personales por Categoría)

Del 01 de enero al 30 de junio de 2025

(PESOS)

| Concepto (c) | Egresos | | | | | Subejercicio (e) |
|---|--------------|--------------------------------|--------------|--------------|--------------|------------------|
| | Aprobado (d) | Ampliaciones/ (Reducciones) | Modificado | Devengado | Pagado | |
| I. Gasto No Etiquetado (I=A+B+C+D+E+F) | 3,210,762.82 | | 3,210,762.82 | 1,444,644.79 | 1,444,644.79 | 1,766,118.03 |
| A. Personal Administrativo y de Servicio Público | 3,210,762.82 | | 3,210,762.82 | 1,444,644.79 | 1,444,644.79 | 1,766,118.03 |
| B. Magisterio | | | | | | |
| C. Servicios de Salud (C=c1+c2) | | | | | | |
| c1) Personal Administrativo | | | | | | |
| c2) Personal Médico, Paramédico y afín | | | | | | |
| D. Seguridad Pública | | | | | | |
| E. Gastos asociados a la implementación de nuevas leyes federales o reformas a las mismas (E = e1 + e2) | | | | | | |
| e1) Nombre del Programa o Ley 1 | | | | | | |
| e2) Nombre del Programa o Ley 2 | | | | | | |
| F. Sentencias laborales definitivas | | | | | | |
| II. Gasto Etiquetado (II=A+B+C+D+E+F) | | | | | | |
| A. Personal Administrativo y de Servicio Público | | | | | | |
| B. Magisterio | | | | | | |
| C. Servicios de Salud (C=c1+c2) | | | | | | |
| c1) Personal Administrativo | | | | | | |
| c2) Personal Médico, Paramédico y afín | | | | | | |
| D. Seguridad Pública | | | | | | |
| E. Gastos asociados a la implementación de nuevas leyes federales o reformas a las mismas (E = e1 + e2) | | | | | | |
| e1) Nombre del Programa o Ley 1 | | | | | | |
| e2) Nombre del Programa o Ley 2 | | | | | | |
| F. Sentencias laborales definitivas | | | | | | |
| III. Total del Gasto en Servicios Personales (III = I + II) | 3,210,762.82 | | 3,210,762.82 | 1,444,644.79 | 1,444,644.79 | 1,766,118.03 |

Elodia Guadalupe Rivera López

Lic. Elodia Guadalupe Rivera López
Subdirectora de Administración

Cedna Mavjael Jaquez Ortega

Lic. Cedna Mavjael Jaquez Ortega
Directora General

INSTITUTO SONORENSE PARA LA ATENCION DE LOS ADULTOS MAYORES
Conciliación entre los Egresos Presupuestarios y los Gastos Contables
 Al 30 de junio de 2025
 (Cifras en Pesos)

| Concepto | |
|--|---------------------|
| 1. Total de Egresos Presupuestarios | 3,310,275.61 |
| 2. Menos Egresos Presupuestarios No Contables | 0.00 |
| Materias Primas y Materiales de Producción y Comercialización | 0.00 |
| Materiales y Suministros | 0.00 |
| Mobiliario y Equipo de Administración | 0.00 |
| Mobiliario y Equipo Educativo y Recreativo | 0.00 |
| Equipo e Instrumental Médico y de Laboratorio | 0.00 |
| Vehículos y Equipo de Transporte | 0.00 |
| Equipo de Defensa y Seguridad | 0.00 |
| Maquinaria, Otros Equipos y Herramientas | 0.00 |
| Archivos Biológicos | 0.00 |
| Bienes Inmuebles | 0.00 |
| Activos Intangibles | 0.00 |
| Obra Pública en Bienes de Dominio Público | 0.00 |
| Obra Pública en Bienes Propios | 0.00 |
| Acciones y Participaciones de Capital | 0.00 |
| Compra de Títulos y Valores | 0.00 |
| Concesión de Préstamos | 0.00 |
| Inversiones en Fideicomisos, Mandatos y Otros Análogos | 0.00 |
| Provisiones para Contingencias y Otras Erogaciones Especiales | 0.00 |
| Amortización de la Deuda Pública | 0.00 |
| Adeudos de Ejercicios Fiscales Anteriores (ADEFAS) | 0.00 |
| Otros Egresos Presupuestales No Contables | 0.00 |
| 3. Más Gastos Contables No Presupuestarios | 103,658.97 |
| Estimaciones, Depreciaciones, Deterioros, Obsolescencia y Amortizaciones | 103,658.97 |
| Provisiones | 0.00 |
| Disminución de Inventarios | 0.00 |
| Otros Gastos | 0.00 |
| Inversión Pública no Capitalizable | 0.00 |
| Materiales y Suministros | 0.00 |
| Otros Gastos Contables No Presupuestales | 0.00 |
| 4. Total de Gasto Contable (4= 1 - 2 + 3) | 3,413,934.58 |

Elodia Rivera López

Lic. Elodia Guadalupe Rivera López
Subdirectora de Administración

Cedna Mavíael Jaquez Ortega

Lic. Cedna Mavíael Jaquez Ortega
Directora General

INSTITUTO SONORENSE PARA LA ATENCION DE LOS ADULTOS MAYORES

Endeudamiento Neto

Del 01 de enero al 30 de junio de 2025

(Cifras en Pesos)

| Identificación de crédito o Instrumento | Contratación / Colocación | Amortización | Endeudamiento Neto |
|---|---------------------------|--------------|--------------------|
| Créditos Bancarios | | | |
| NADA QUE MANIFESTAR | | | 0.00 |
| Total Créditos Bancarios | 0.00 | 0.00 | 0.00 |
| Otros Instrumentos de Deuda | | | |
| Total Otros Instrumentos de Deuda | 0.00 | 0.00 | 0.00 |
| TOTAL | 0.00 | 0.00 | 0.00 |

Elodia Guadalupe Rivera López

Lic. Elodia Guadalupe Rivera López
Subdirectora de Administración

Cedna Mavíael Jacquez Ortega

Lic. Cedna Mavíael Jacquez Ortega
Directora General

INSTITUTO SONORENSE PARA LA ATENCION DE LOS ADULTOS MAYORES

Intereses de la Deuda

Del 01 de enero al 30 de junio de 2025

(Cifras en Pesos)

| Identificacion de crédito o Instrumento | Devengado | Pagado |
|--|-------------|-------------|
| Créditos Bancarios | | |
| I. A Nombre de la Institución Bancaria | | |
| NADA QUE MANIFESTAR | | |
| Total de Intereses de Créditos Bancarios | 0.00 | 0.00 |
| Otros Instrumentos de Deuda | | |
| II. A Nombre de las Instituciones diferentes a las bancarias | | |
| Total de Intereses de Otros Instrumentos de Deuda | 0.00 | 0.00 |
| TOTAL | 0.00 | 0.00 |

Elodia Guadalupe Rivera López

Lic. Elodia Guadalupe Rivera López
Subdirectora de Administración

Cedna Mavíael Jaquez Ortega

Lic. Cedna Mavíael Jaquez Ortega
Directora General

INSTITUTO SONORENSE PARA LA ATENCION DE LOS ADULTOS MAYORES

Gasto Por Categoría Programática


Del 01 de enero al 30 de junio de 2025

(Cifras en Pesos)

| Concepto | Egresos | | | | | |
|---|------------------|--------------------------------|------------------|------------------|------------------|------------------|
| | Aprobado | Ampliaciones/ (Reducciones) | Modificado | Devengado | Pagado | Subejercicio |
| Programas | | | | | | |
| Subsidios: Sector Social y Privado o Estados y Municipios | 0 | 0 | 0 | 0 | 0 | 0 |
| Sujetos a Reglas de Operación | 0 | 0 | 0 | 0 | 0 | 0 |
| Otros Subsidios | 0 | 0 | 0 | 0 | 0 | 0 |
| Desempeño de las Funciones: | 8,450,990 | -228,227 | 8,222,762 | 3,310,276 | 3,310,276 | 4,912,487 |
| Prestación de Servicios Públicos | 8,450,990 | -228,227 | 8,222,762 | 3,310,276 | 3,310,276 | 4,912,487 |
| Provisión de Bienes Públicos | 0 | 0 | 0 | 0 | 0 | 0 |
| Planeación, Seguimiento y Evaluación de Políticas Públicas | 0 | 0 | 0 | 0 | 0 | 0 |
| Promoción y Fomento | 0 | 0 | 0 | 0 | 0 | 0 |
| Regulación y Supervisión | 0 | 0 | 0 | 0 | 0 | 0 |
| Funciones de las Fuerzas Armadas (Unicamente el Gobierno Federal) | 0 | 0 | 0 | 0 | 0 | 0 |
| Específicos | 0 | 0 | 0 | 0 | 0 | 0 |
| Proyectos de Inversión | 0 | 0 | 0 | 0 | 0 | 0 |
| Administrativos y de Apoyos | 0 | 0 | 0 | 0 | 0 | 0 |
| Apoyo al Proceso Presupuestario y para Mejorar la Eficiencia Institucional | 0 | 0 | 0 | 0 | 0 | 0 |
| Apoyo a la Función Pública y al Mejoramiento de la Gestión | 0 | 0 | 0 | 0 | 0 | 0 |
| Operaciones Ajenas | 0 | 0 | 0 | 0 | 0 | 0 |
| Compromisos | 0 | 0 | 0 | 0 | 0 | 0 |
| Obligaciones de Cumplimiento de Resolución Jurisdiccional | 0 | 0 | 0 | 0 | 0 | 0 |
| Desastres Naturales | 0 | 0 | 0 | 0 | 0 | 0 |
| Obligaciones | 0 | 0 | 0 | 0 | 0 | 0 |
| Pensiones y Jubilaciones | 0 | 0 | 0 | 0 | 0 | 0 |
| Aportaciones a la Seguridad Social | 0 | 0 | 0 | 0 | 0 | 0 |
| Aportaciones a Fondos de Estabilización | 0 | 0 | 0 | 0 | 0 | 0 |
| Aportaciones a Fondos de Inversión y Reestructura de Pensiones | 0 | 0 | 0 | 0 | 0 | 0 |
| Programas de gasto Federalizado (Gobierno Federal) | 0 | 0 | 0 | 0 | 0 | 0 |
| Gasto Federalizado | 0 | 0 | 0 | 0 | 0 | 0 |
| Participaciones a Entidades Federativas y Municipios | 0 | 0 | 0 | 0 | 0 | 0 |
| Costo Financiero, Deuda o Apoyo a Deudores y Ahorradores de la Banca | 0 | 0 | 0 | 0 | 0 | 0 |
| Adeudos de Ejercicios Fiscales Anteriores | 0 | 0 | 0 | 0 | 0 | 0 |
| Total del Egreso | 8,450,990 | -228,227 | 8,222,762 | 3,310,276 | 3,310,276 | 4,912,487 |

Elodia Guadalupe Rivera López

Lic. Elodia Guadalupe Rivera López
Subdirectora de Administración



Lic. Cedna Maviale Jaquez Ortega
Directora General

INSTITUTO SONORENSE PARA LA ATENCION DE LOS ADULTOS MAYORES
Gastos por proyectos de Inversión
Del 01 de enero al 30 de junio de 2025

| GASTO DE INVERSION EJERCIDO: | | |
|------------------------------|---------------|---------------------|
| NOMBRE DEL PROYECTO | MONTO EROGADO | ORIGEN DEL RECURSO* |
| NADA QUE MANIFESTAR | | |


* Se deberán informar con todas las fuentes del recurso.

Ya sean obras con Recurso Federal, Recurso Estatal e Ingresos Propios del ente Público.


"Bajo protesta de decir verdad declaramos que los Estados Financieros y sus Notas, son razonablemente correctos y son responsabilidad del emisor"



Lic. Elodía Guadalupe Rivera López
Subdirectora de Administración



Lic. Cedna-Mavíael Jaquez Ortega
Directora General



Matriz de Indicadores para Resultados

2025


| Resumen Numérico (Objetivo) | Nombre | Indicador | Unidad | Formato | Avance | | | | Meta Anual | % Avance | Línea Base | Sentido | Frecuencia | Medio Verificado | Significado | |
|---|---|---|---------------------|--|--------|-----|-----|----|------------|----------|------------|------------|------------|------------------|--|--|
| | | | | | I | II | III | IV | | | | | | | | Acumulado |
| <p>que actúan a través de la red de atención primaria fundamentada en el Modelo de Atención Primaria de Salud.</p> | <p>BRINDAR A PERSONAS ADULTAS MAYORES BENEFICIOSAS ASISTENCIA CLASIFICADA POR PROGRAMAS FORTALECIENDO EL BIENESTAR EN EL ENTORNO ACTIVO</p> | <p>MONITOREO DE CLASES BRINDADAS A PERSONAS ADULTAS MAYORES DE LOS CENTROS DE CUIDADOS PARA PERSONAS ADULTAS MAYORES</p> | <p>HORA - CLASE</p> | <p>TOTAL DE CLASES BRINDADAS A PERSONAS ADULTAS MAYORES DE LOS CENTROS DE CUIDADOS PARA PERSONAS ADULTAS MAYORES</p> | 0 | 120 | 0 | 0 | 120 | 202 | 59.41% | 51.14 | ASCENDENTE | TRIMESTRAL | LISTA DE ASISTENCIA Y CUBIERTURA FOTOGRAFICA | <p>Para cada hora-clase de cursos para personas adultas mayores se debe haber un registro de asistencia y cobertura fotográfica.</p> |
| | | | | | 0 | 120 | 0 | 0 | 120 | 202 | 59.41% | 51.14 | ASCENDENTE | TRIMESTRAL | LISTA DE ASISTENCIA Y CUBIERTURA FOTOGRAFICA | <p>Para cada hora-clase de cursos para personas adultas mayores se debe haber un registro de asistencia y cobertura fotográfica.</p> |
| <p>Verificar el control de usuarios para personal de salud y usuarios para brindar atención que fundamenta el Modelo de Atención Primaria de Salud.</p> | <p>BRINDAR A PERSONAS ADULTAS MAYORES BENEFICIOSAS ASISTENCIA CLASIFICADA POR PROGRAMAS FORTALECIENDO EL BIENESTAR EN EL ENTORNO ACTIVO</p> | <p>CANTIDAD DE VISITAS A CENTROS DE CUIDADOS PARA PERSONAS ADULTAS MAYORES DONDE SE BRINDA EL BIENESTAR EN EL ENTORNO ACTIVO</p> | <p>VISITA</p> | <p>TOTAL DE VISITAS A CENTROS DE CUIDADOS PARA PERSONAS ADULTAS MAYORES DONDE SE BRINDA EL BIENESTAR EN EL ENTORNO ACTIVO</p> | 0 | 120 | 0 | 0 | 120 | 202 | 69.41% | 51.14 | ASCENDENTE | TRIMESTRAL | LISTA DE ASISTENCIA Y CUBIERTURA FOTOGRAFICA | <p>Para cada hora-clase de cursos para personas adultas mayores se debe haber un registro de asistencia y cobertura fotográfica.</p> |
| | | | | | 0 | 120 | 0 | 0 | 120 | 202 | 69.41% | 51.14 | ASCENDENTE | TRIMESTRAL | LISTA DE ASISTENCIA Y CUBIERTURA FOTOGRAFICA | <p>Para cada hora-clase de cursos para personas adultas mayores se debe haber un registro de asistencia y cobertura fotográfica.</p> |
| <p>Verificar el control de usuarios para personal de salud y usuarios para brindar atención que fundamenta el Modelo de Atención Primaria de Salud.</p> | <p>BRINDAR A PERSONAS ADULTAS MAYORES BENEFICIOSAS ASISTENCIA CLASIFICADA POR PROGRAMAS FORTALECIENDO EL BIENESTAR EN EL ENTORNO ACTIVO</p> | <p>CANTIDAD DE VISITAS A CENTROS DE CUIDADOS PARA PERSONAS ADULTAS MAYORES DONDE SE BRINDA EL BIENESTAR EN EL ENTORNO ACTIVO</p> | <p>VISITA</p> | <p>TOTAL DE VISITAS A CENTROS DE CUIDADOS PARA PERSONAS ADULTAS MAYORES DONDE SE BRINDA EL BIENESTAR EN EL ENTORNO ACTIVO</p> | 13 | 13 | 0 | 0 | 28 | 62 | 90% | 207.46.600 | ASCENDENTE | TRIMESTRAL | PLAN DE ASISTENCIA Y CUBIERTURA FOTOGRAFICA | <p>Para cada hora-clase de cursos para personas adultas mayores se debe haber un registro de asistencia y cobertura fotográfica.</p> |
| | | | | | 13 | 13 | 0 | 0 | 28 | 62 | 90% | 207.46.600 | ASCENDENTE | TRIMESTRAL | PLAN DE ASISTENCIA Y CUBIERTURA FOTOGRAFICA | <p>Para cada hora-clase de cursos para personas adultas mayores se debe haber un registro de asistencia y cobertura fotográfica.</p> |
| <p>Verificar el control de usuarios para personal de salud y usuarios para brindar atención que fundamenta el Modelo de Atención Primaria de Salud.</p> | <p>BRINDAR A PERSONAS ADULTAS MAYORES BENEFICIOSAS ASISTENCIA CLASIFICADA POR PROGRAMAS FORTALECIENDO EL BIENESTAR EN EL ENTORNO ACTIVO</p> | <p>CANTIDAD DE CLASES BRINDADAS A PERSONAS ADULTAS MAYORES BENEFICIOSAS ASISTENCIA CLASIFICADA POR PROGRAMAS FORTALECIENDO EL BIENESTAR EN EL ENTORNO ACTIVO</p> | <p>CENTRO</p> | <p>TOTAL DE CLASES BRINDADAS A PERSONAS ADULTAS MAYORES BENEFICIOSAS ASISTENCIA CLASIFICADA POR PROGRAMAS FORTALECIENDO EL BIENESTAR EN EL ENTORNO ACTIVO</p> | 0 | 9 | 0 | 0 | 9 | 27 | 53.33% | 51.14 | ASCENDENTE | TRIMESTRAL | LISTA DE ASISTENCIA Y CUBIERTURA FOTOGRAFICA | <p>Para cada hora-clase de cursos para personas adultas mayores se debe haber un registro de asistencia y cobertura fotográfica.</p> |
| | | | | | 0 | 9 | 0 | 0 | 9 | 27 | 53.33% | 51.14 | ASCENDENTE | TRIMESTRAL | LISTA DE ASISTENCIA Y CUBIERTURA FOTOGRAFICA | <p>Para cada hora-clase de cursos para personas adultas mayores se debe haber un registro de asistencia y cobertura fotográfica.</p> |
| <p>Verificar el control de usuarios para personal de salud y usuarios para brindar atención que fundamenta el Modelo de Atención Primaria de Salud.</p> | <p>BRINDAR A PERSONAS ADULTAS MAYORES BENEFICIOSAS ASISTENCIA CLASIFICADA POR PROGRAMAS FORTALECIENDO EL BIENESTAR EN EL ENTORNO ACTIVO</p> | <p>CANTIDAD DE PLATOS DE COMIDAS BRINDADOS A PERSONAS ADULTAS MAYORES BENEFICIOSAS ASISTENCIA CLASIFICADA POR PROGRAMAS FORTALECIENDO EL BIENESTAR EN EL ENTORNO ACTIVO</p> | <p>PLATO</p> | <p>TOTAL DE PLATOS DE COMIDAS BRINDADOS A PERSONAS ADULTAS MAYORES BENEFICIOSAS ASISTENCIA CLASIFICADA POR PROGRAMAS FORTALECIENDO EL BIENESTAR EN EL ENTORNO ACTIVO</p> | 0 | 3 | 0 | 0 | 3 | 21 | 14.29% | 51.14 | ASCENDENTE | TRIMESTRAL | LISTA DE ASISTENCIA Y CUBIERTURA FOTOGRAFICA | <p>Para cada hora-clase de cursos para personas adultas mayores se debe haber un registro de asistencia y cobertura fotográfica.</p> |
| | | | | | 0 | 3 | 0 | 0 | 3 | 21 | 14.29% | 51.14 | ASCENDENTE | TRIMESTRAL | LISTA DE ASISTENCIA Y CUBIERTURA FOTOGRAFICA | <p>Para cada hora-clase de cursos para personas adultas mayores se debe haber un registro de asistencia y cobertura fotográfica.</p> |

INSTITUTO SONORENSE PARA LA ATENCION DE LOS ADULTOS MAYORES
Indicadores de Postura Fiscal
Del 01 de enero al 30 de junio de 2025
(Cifras en Pesos)

| Concepto | Estimado/Aprobado | Devengado | Recaudado/Pagado |
|--|--------------------------|---------------------|-------------------------|
| I. Ingresos Presupuestarios | 8,450,989.82 | 3,927,548.30 | 3,927,548.30 |
| 1. Ingresos Gobierno de la Entidad Federativa | 0.00 | 0.00 | 0.00 |
| 2. Ingresos Sector Paraestatal | 8,450,989.82 | 3,927,548.30 | 3,927,548.30 |
| II. Egresos Presupuestarios | 8,450,989.82 | 3,310,275.61 | 3,310,275.61 |
| 3. Egresos del Gobierno de la Entidad Federativa | 0.00 | 0.00 | 0.00 |
| 4. Egresos del Sector Paraestatal | 8,450,989.82 | 3,310,275.61 | 3,310,275.61 |
| III. Balance Presupuestario (Superávit o Déficit) (III= I-II) | 0.00 | 617,272.69 | 617,272.69 |
| Concepto | Estimado/Aprobado | Devengado | Recaudado/Pagado |
| III. Balance Presupuestario (Superávit o Déficit) | 0.00 | 617,272.69 | 617,272.69 |
| IV. Interés, Comisiones y Gastos de la Deuda | | | |
| V. Balance Primario (superávit o Déficit) (V= III+IV) | 0.00 | 617,272.69 | 617,272.69 |
| Concepto | Estimado/Aprobado | Devengado | Recaudado/Pagado |
| A. Financiamiento | | | |
| B. Amortización de la Deuda | | | |
| C. Financiamiento Neto | 0.00 | 0.00 | 0.00 |

Elodia Rivera López

Lic. Elodia Guadalupe Rivera López
 Subdirectora de Administración



Lic. Cedna Mavíael Jaquez Ortega
 Directora General

INSTITUTO SONORENSE PARA LA ATENCION DE LOS ADULTOS MAYORES

Balance Presupuestario - LDF

Del 01 de enero al 30 de junio de 2025

(PESOS)

| Concepto (c) | Estimado/ Aprobado (d) | Devengado | Recaudado/ Pagado |
|--|---------------------------|-----------|----------------------|
| A. Ingresos Totales (A = A1+A2+A3) | | | |
| A1. Ingresos de Libre Disposición | 8,450,990 | 3,927,548 | 3,927,548 |
| A2. Transferencias Federales Etiquetadas | 8,450,990 | 3,927,548 | 3,927,548 |
| A3. Financiamiento Neto | - | - | - |
| B. Egresos Presupuestarios¹ (B = B1+B2) | | | |
| B1. Gasto No Etiquetado (sin incluir Amortización de la Deuda Pública) | 8,450,990 | 3,310,276 | 3,310,276 |
| B2. Gasto Etiquetado (sin incluir Amortización de la Deuda Pública) | - | - | - |
| C. Remanentes del Ejercicio Anterior (C = C1 + C2) | | | |
| C1. Remanentes de Ingresos de Libre Disposición aplicados en el periodo | - | - | - |
| C2. Remanentes de Transferencias Federales Etiquetadas aplicados en el periodo | - | - | - |
| I. Balance Presupuestario (I = A - B + C) | - | 617,273 | 617,273 |
| ii. Balance Presupuestario sin Financiamiento Neto (II = I - A3) | - | 617,273 | 617,273 |
| III. Balance Presupuestario sin Financiamiento Neto y sin Remanentes del Ejercicio Anterior (III= II - C) | - | 617,273 | 617,273 |

| Concepto | Aprobado | Devengado | Pagado |
|--|----------|-----------|---------|
| E. Intereses, Comisiones y Gastos de la Deuda (E = E1+E2) | | | |
| E1. Intereses, Comisiones y Gastos de la Deuda con Gasto No Etiquetado | - | - | - |
| E2. Intereses, Comisiones y Gastos de la Deuda con Gasto Etiquetado | - | - | - |
| IV. Balance Primario (IV = III + E) | - | 617,273 | 617,273 |

| Concepto | Estimado/ Aprobado | Devengado | Recaudado/ Pagado |
|---|--------------------|-----------|----------------------|
| F. Financiamiento (F = F1 + F2) | | | |
| F1. Financiamiento con Fuente de Pago de Ingresos de Libre Disposición | - | - | - |
| F2. Financiamiento con Fuente de Pago de Transferencias Federales Etiquetadas | - | - | - |
| G. Amortización de la Deuda (G = G1 + G2) | | | |
| G1. Amortización de la Deuda Pública con Gasto No Etiquetado | - | - | - |
| G2. Amortización de la Deuda Pública con Gasto Etiquetado | - | - | - |
| A3. Financiamiento Neto (A3 = F - G) | - | - | - |

| Concepto | Estimado/ Aprobado | Devengado | Recaudado/ Pagado |
|---|-----------------------|-----------|----------------------|
| A1. Ingresos de Libre Disposición | 8,450,990 | 3,927,548 | 3,927,548 |
| A3.1 Financiamiento Neto con Fuente de Pago de Ingresos de Libre Disposición (A3.1 = F1 - G1) | - | - | - |
| F1. Financiamiento con Fuente de Pago de Ingresos de Libre Disposición | - | - | - |
| G1. Amortización de la Deuda Pública con Gasto No Etiquetado | - | - | - |
| B1. Gasto No Etiquetado (sin incluir Amortización de la Deuda Pública) | 8,450,990 | 3,310,276 | 3,310,276 |
| C1. Remanentes de Ingresos de Libre Disposición aplicados en el periodo | - | - | - |
| V. Balance Presupuestario de Recursos Disponibles (V = A1 + A3.1 - B1 + C1) | - | 617,273 | 617,273 |
| VI. Balance Presupuestario de Recursos Disponibles sin Financiamiento Neto (VI = V - A3.1) | - | 617,273 | 617,273 |

| Concepto | Estimado/ Aprobado | Devengado | Recaudado/ Pagado |
|---|-----------------------|-----------|----------------------|
| A2. Transferencias Federales Etiquetadas | - | - | - |
| A3.2 Financiamiento Neto con Fuente de Pago de Transferencias Federales Etiquetadas (A3.2 = F2 - G2) | - | - | - |
| F2. Financiamiento con Fuente de Pago de Transferencias Federales Etiquetadas | - | - | - |
| G2. Amortización de la Deuda Pública con Gasto Etiquetado | - | - | - |
| B2. Gasto Etiquetado (sin incluir Amortización de la Deuda Pública) | - | - | - |
| C2. Remanentes de Transferencias Federales Etiquetadas aplicados en el periodo | - | - | - |
| VII. Balance Presupuestario de Recursos Etiquetados (VII = A2 + A3.2 - B2 + C2) | - | - | - |
| VIII. Balance Presupuestario de Recursos Etiquetados sin Financiamiento Neto (VIII = VII - A3.2) | - | - | - |

Elodia Rivera López

Lic. Elodia Guadalupe Rivera López
Subdirectora de Administración

Cedna María Jaquez Ortega

Lic. Cedna María Jaquez Ortega
Directora General


INSTITUTO SONORENSE PARA LA ATENCION DE LOS ADULTOS MAYORES
Relación de Cuentas Bancarias Productivas Específicas
Del 01 de enero al 30 de junio de 2025
(Cifras en Pesos)

| | Fondo, Programa o Convenio | Datos de la Cuenta Bancaria | |
|---|----------------------------|-----------------------------|------------------|
| | | Institución Bancaria | Número de Cuenta |
| 1 | GASTO OPERACIÓN | BBVA BANCOMER | 0117306849 |
| 2 | NOMINA | BBVA BANCOMER | 0118643008 |
| 3 | NOMINA | BBVA BANCOMER | 0120342157 |
| 4 | | | |
| 5 | | | |
| 6 | | | |
| 7 | | | |
| 8 | | | |
| 9 | | | |

"Bajo protesta de decir verdad declaramos que los Estados Financieros y sus Notas, son razonablemente correctos y son responsabilidad del emisor"

Elodia Guadalupe Rivera López

Lic. Elodia Guadalupe Rivera López
 Subdirectora de Administración



Lic. Cedna Mavíael Jaquez Ortega
 Directora General

INSTITUTO SONORENSE PARA LA ATENCION DE LOS ADULTOS MAYORES
Relación de Bienes Muebles e Inmuebles que Componen su Patrimonio
Al 30 de junio de 2025
(Cifras en pesos)

| | Código | Descripción del Bien | Valor en Libros |
|----|-----------------------|-----------------------------|------------------------|
| | BIENES MUEBLES | | |
| 1 | ISAAM-HMO-01 | ARCHIVERO DE 4 CAJONES | 3,636.90 |
| 2 | ISAAM-HMO-02 | ARCHIVERO DE 4 CAJONES | 3,636.90 |
| 3 | ISAAM-HMO-03 | ARCHIVERO DE 4 CAJONES | 3,636.90 |
| 4 | ISAAM-HMO-04 | ARCHIVERO DE 4 CAJONES | 3,636.90 |
| 5 | ISAAM-HMO-05 | ARCHIVERO DE 4 CAJONES | 3,636.90 |
| 6 | ISAAM-AP-01 | ARCHIVERO DE 4 CAJONES | 3,673.70 |
| 7 | ISAAM-AP-02 | ARCHIVERO DE 4 CAJONES | 3,673.70 |
| 8 | ISAAM-AP-03 | ARCHIVERO DE 4 CAJONES | 3,673.70 |
| 9 | ISAAM-AP-04 | ARCHIVERO DE 4 CAJONES | 3,673.70 |
| 10 | ISAAM-CJM-05 | ARCHIVERO DE 4 CAJONES | 3,673.70 |
| 11 | ISAAM-CJM-06 | ARCHIVERO DE 4 CAJONES | 3,673.70 |
| 12 | ISAAM-CJM-07 | ARCHIVERO DE 4 CAJONES | 3,673.70 |
| 13 | ISAAM-CJM-08 | ARCHIVERO DE 4 CAJONES | 3,673.70 |
| 14 | ISAAM-HMO-06 | SILLON RECLINABLE | 3,731.11 |
| 15 | ISAAM-HMO-07 | SILLON RECLINABLE | 3,731.11 |
| 16 | ISAAM-HMO-08 | SILLON RECLINABLE | 3,731.11 |
| 17 | ISAAM-HMO-09 | SILLON RECLINABLE | 3,731.11 |
| 18 | ISAAM-HMO-10 | SILLON RECLINABLE | 3,731.11 |
| 19 | ISAAM-HMO-11 | SILLON RECLINABLE | 3,731.11 |
| 20 | ISAAM-HMO-12 | SILLON RECLINABLE | 3,731.11 |
| 21 | ISAAM-HMO-13 | SILLON RECLINABLE | 3,731.11 |
| 22 | ISAAM-HMO-14 | SILLON RECLINABLE | 3,731.11 |
| 23 | ISAAM-HMO-15 | SILLON RECLINABLE | 3,731.11 |
| 24 | ISAAM-HMO-16 | SILLON RECLINABLE | 3,731.11 |
| 25 | ISAAM-HMO-17 | SILLON RECLINABLE | 3,731.11 |
| 26 | ISAAM-HMO-18 | SILLON RECLINABLE | 3,731.11 |

| | | | |
|----|--------------|-----------------------|----------|
| 27 | ISAAM-HMO-19 | SILLON RECLINABLE | 3,731.11 |
| 28 | ISAAM-HMO-20 | SILLON RECLINABLE | 3,731.11 |
| 29 | ISAAM-HMO-21 | SILLON RECLINABLE | 3,731.11 |
| 30 | ISAAM-HMO-22 | SILLON RECLINABLE | 3,731.11 |
| 31 | ISAAM-HMO-23 | SILLON RECLINABLE | 3,731.11 |
| 32 | ISAAM-HMO-24 | SILLON RECLINABLE | 3,731.11 |
| 33 | ISAAM-HMO-25 | SILLON RECLINABLE | 3,731.11 |
| 34 | ISAAM-AP-25 | SILLON RECLINABLE | 3,759.14 |
| 35 | ISAAM-AP-26 | SILLON RECLINABLE | 3,759.14 |
| 36 | ISAAM-AP-27 | SILLON RECLINABLE | 3,759.14 |
| 37 | ISAAM-AP-28 | SILLON RECLINABLE | 3,759.14 |
| 38 | ISAAM-AP-29 | SILLON RECLINABLE | 3,759.14 |
| 39 | ISAAM-AP-30 | SILLON RECLINABLE | 3,759.14 |
| 40 | ISAAM-AP-31 | SILLON RECLINABLE | 3,759.14 |
| 41 | ISAAM-AP-32 | SILLON RECLINABLE | 3,759.14 |
| 42 | ISAAM-AP-33 | SILLON RECLINABLE | 3,759.14 |
| 43 | ISAAM-AP-34 | SILLON RECLINABLE | 3,759.14 |
| 44 | ISAAM-CJM-05 | SILLON RECLINABLE | 3,759.14 |
| 45 | ISAAM-CJM-06 | SILLON RECLINABLE | 3,759.14 |
| 46 | ISAAM-CJM-07 | SILLON RECLINABLE | 3,759.14 |
| 47 | ISAAM-CJM-08 | SILLON RECLINABLE | 3,759.14 |
| 48 | ISAAM-CJM-09 | SILLON RECLINABLE | 3,759.14 |
| 49 | ISAAM-CJM-10 | SILLON RECLINABLE | 3,759.14 |
| 50 | ISAAM-CJM-11 | SILLON RECLINABLE | 3,759.14 |
| 51 | ISAAM-CJM-12 | SILLON RECLINABLE | 3,759.14 |
| 52 | ISAAM-CJM-13 | SILLON RECLINABLE | 3,759.14 |
| 53 | ISAAM-CJM-14 | SILLON RECLINABLE | 3,759.14 |
| 54 | ISAAM-HMO-26 | CONGELADOR HORIZONTAL | 5,997.30 |
| 55 | ISAAM-AP-22 | CONGELADOR HORIZONTAL | 6,057.88 |
| 56 | ISAAM-CJM-15 | CONGELADOR HORIZONTAL | 6,057.88 |
| 57 | ISAAM-HMO-27 | DESPACHADOR DE AGUA | 3,540.59 |

| | | | |
|----|--------------|---------------------------|-----------|
| 58 | ISAAM-HMO-28 | DESPACHADOR DE AGUA | 3,540.59 |
| 59 | ISAAM-HMO-29 | DESPACHADOR DE AGUA | 3,540.59 |
| 60 | ISAAM-CJM-16 | DESPACHADOR DE AGUA | 3,576.36 |
| 61 | ISAAM-AP-37 | DESPACHADOR DE AGUA | 3,576.36 |
| 62 | ISAAM-HMO-30 | ESTUFA INDUSTRIAL | 24,096.96 |
| 63 | ISAAM-AP-24 | ESTUFA INDUSTRIAL | 24,340.37 |
| 64 | ISAAM-CJM-17 | ESTUFA INDUSTRIAL | 24,340.37 |
| 65 | ISAAM-AP-23 | REFRIGERADOR | 17,328.03 |
| 66 | ISAAM-CJM-18 | REFRIGERADOR | 17,328.03 |
| 67 | ISAAM-HMO-31 | REFRIGERADOR DE 26" | 17,154.74 |
| 68 | ISAAM-HMO-32 | COMPUTADORA DE ESCRITORIO | 7,811.18 |
| 69 | ISAAM-HMO-33 | COMPUTADORA DE ESCRITORIO | 7,811.18 |
| 70 | ISAAM-HMO-34 | COMPUTADORA DE ESCRITORIO | 7,811.18 |
| 71 | ISAAM-HMO-35 | COMPUTADORA DE ESCRITORIO | 7,811.18 |
| 72 | ISAAM-HMO-36 | COMPUTADORA DE ESCRITORIO | 7,811.18 |
| 73 | ISAAM-HMO-37 | COMPUTADORA DE ESCRITORIO | 7,811.18 |
| 74 | ISAAM-HMO-38 | COMPUTADORA DE ESCRITORIO | 7,811.18 |
| 75 | ISAAM-HMO-39 | COMPUTADORA DE ESCRITORIO | 7,811.18 |
| 76 | ISAAM-HMO-40 | COMPUTADORA DE ESCRITORIO | 7,811.18 |
| 77 | ISAAM-HMO-41 | COMPUTADORA DE ESCRITORIO | 7,811.18 |
| 78 | ISAAM-HMO-42 | COMPUTADORA DE ESCRITORIO | 7,811.18 |
| 79 | ISAAM-HMO-43 | COMPUTADORA DE ESCRITORIO | 7,811.18 |
| 80 | ISAAM-HMO-44 | COMPUTADORA DE ESCRITORIO | 7,811.18 |
| 81 | ISAAM-HMO-45 | COMPUTADORA DE ESCRITORIO | 7,811.18 |
| 82 | ISAAM-HMO-46 | COMPUTADORA DE ESCRITORIO | 7,811.18 |
| 83 | ISAAM-HMO-47 | COMPUTADORA DE ESCRITORIO | 7,811.18 |
| 84 | ISAAM-HMO-48 | COMPUTADORA DE ESCRITORIO | 7,811.18 |
| 85 | ISAAM-HMO-49 | COMPUTADORA DE ESCRITORIO | 7,811.18 |
| 86 | ISAAM-HMO-50 | COMPUTADORA DE ESCRITORIO | 7,811.18 |
| 87 | ISAAM-HMO-51 | COMPUTADORA DE ESCRITORIO | 7,811.18 |
| 88 | ISAAM-AP-06 | COMPUTADORA DE ESCRITORIO | 7,839.27 |

| | | | |
|-----|--------------|---------------------------|----------|
| 89 | ISAAM-AP-07 | COMPUTADORA DE ESCRITORIO | 7,839.27 |
| 90 | ISAAM-AP-08 | COMPUTADORA DE ESCRITORIO | 7,839.27 |
| 91 | ISAAM-AP-09 | COMPUTADORA DE ESCRITORIO | 7,839.27 |
| 92 | ISAAM-AP-10 | COMPUTADORA DE ESCRITORIO | 7,839.27 |
| 93 | ISAAM-AP-11 | COMPUTADORA DE ESCRITORIO | 7,839.27 |
| 94 | ISAAM-AP-12 | COMPUTADORA DE ESCRITORIO | 7,839.27 |
| 95 | ISAAM-AP-13 | COMPUTADORA DE ESCRITORIO | 7,839.27 |
| 96 | ISAAM-AP-14 | COMPUTADORA DE ESCRITORIO | 7,839.27 |
| 97 | ISAAM-AP-15 | COMPUTADORA DE ESCRITORIO | 7,839.27 |
| 98 | ISAAM-AP-16 | COMPUTADORA DE ESCRITORIO | 7,839.27 |
| 99 | ISAAM-AP-17 | COMPUTADORA DE ESCRITORIO | 7,839.27 |
| 100 | ISAAM-AP-18 | COMPUTADORA DE ESCRITORIO | 7,839.27 |
| 101 | ISAAM-AP-19 | COMPUTADORA DE ESCRITORIO | 7,839.27 |
| 102 | ISAAM-AP-20 | COMPUTADORA DE ESCRITORIO | 7,839.27 |
| 103 | ISAAM-CJM-19 | COMPUTADORA DE ESCRITORIO | 7,811.18 |
| 104 | ISAAM-CJM-20 | COMPUTADORA DE ESCRITORIO | 7,811.18 |
| 105 | ISAAM-CJM-21 | COMPUTADORA DE ESCRITORIO | 7,811.18 |
| 106 | ISAAM-CJM-22 | COMPUTADORA DE ESCRITORIO | 7,811.18 |
| 107 | ISAAM-CJM-23 | COMPUTADORA DE ESCRITORIO | 7,811.18 |
| 108 | ISAAM-CJM-24 | COMPUTADORA DE ESCRITORIO | 7,811.18 |
| 109 | ISAAM-CJM-25 | COMPUTADORA DE ESCRITORIO | 7,811.18 |
| 110 | ISAAM-CJM-26 | COMPUTADORA DE ESCRITORIO | 7,811.18 |
| 111 | ISAAM-CJM-27 | COMPUTADORA DE ESCRITORIO | 7,811.18 |
| 112 | ISAAM-CJM-28 | COMPUTADORA DE ESCRITORIO | 7,811.18 |
| 113 | ISAAM-CJM-29 | COMPUTADORA DE ESCRITORIO | 7,811.18 |
| 114 | ISAAM-CJM-30 | COMPUTADORA DE ESCRITORIO | 7,811.18 |
| 115 | ISAAM-CJM-31 | COMPUTADORA DE ESCRITORIO | 7,811.18 |
| 116 | ISAAM-CJM-32 | COMPUTADORA DE ESCRITORIO | 7,811.18 |
| 117 | ISAAM-CJM-33 | COMPUTADORA DE ESCRITORIO | 7,811.18 |
| 118 | ISAAM-HMO-52 | IMPRESORA LASER | 4,309.07 |
| 119 | ISAAM-AP-05 | IMPRESORA LASER | 3,887.83 |

| | | | |
|-----|--------------|-----------------|-------------------|
| 120 | ISAAM-CJM-34 | IMPRESORA LASER | 3,887.83 |
| 121 | ISAAM-HMO-53 | PROYECTOR | 11,860.88 |
| 122 | ISAAM-AP-21 | PROYECTOR | 11,980.69 |
| 123 | ISAAM-CJM-35 | PROYECTOR | 11,980.69 |
| 124 | ISAAM-HMO-54 | TELEVISION 50" | 12,765.58 |
| 125 | ISAAM-HMO-55 | TELEVISION 50" | 12,765.58 |
| 126 | ISAAM-AP-35 | TELEVISION 55" | 12,557.56 |
| 127 | ISAAM-AP-36 | TELEVISION 55" | 12,557.56 |
| 128 | ISAAM-CJM-36 | TELEVISION 55" | 12,557.56 |
| 129 | ISAAM-CJM-37 | TELEVISION 55" | 12,557.56 |
| | | | 872,503.89 |

Bajo protesta de decir verdad declaramos que los Estados Financieros y sus Notas, son razonablemente correctos y son responsabilidad de

Elodia Rivera López

Lic. Elodia Guadalupe Rivera López
Subdirectora de Administración

Cedna Mavíael Jaquez Ortega

Lic. Cedna Mavíael Jaquez Ortega
Directora General

INSTITUTO SONORENSE PARA LA ATENCION DE LOS ADULTOS MAYORES
 CLASIFICACION ECONOMICA DE LOS INGRESOS, DE LOS GASTOS Y DEL FINANCIAMIENTO
 Al 30 de junio de 2025

| Código | Concepto | |
|----------------|---|--------------|
| 1 | INGRESOS | |
| | | 3,927,548.30 |
| 1.1 | INGRESOS CORRIENTES | |
| | | 3,927,548.30 |
| 1.1.1 | Impuestos | |
| 1.1.1.1 | Impuesto sobre el Ingreso, las Utilidades y las Ganancias de Capital | - |
| 1.1.1.1.1 | De Personas Físicas | - |
| 1.1.1.1.1.1 | Impuesto sobre los Ingresos | - |
| 1.1.1.1.2 | De Empresas y Otras Corporaciones (Personas Morales) | - |
| 1.1.1.1.2.1 | Impuesto sobre los Ingresos | - |
| 1.1.1.1.3 | No Clasificables | - |
| 1.1.1.2 | Impuesto sobre Nómina y la Fuerza de Trabajo | - |
| 1.1.1.2.1 | Impuesto sobre Nómina y Asimilables | - |
| 1.1.1.3 | Impuesto sobre la Propiedad | - |
| 1.1.1.4 | Impuesto sobre los Bienes y Servicios | - |
| 1.1.1.4.1 | Impuesto sobre la Producción, el Consumo y las Transacciones | - |
| 1.1.1.4.1.1 | Impuesto al Valor Agregado | - |
| 1.1.1.4.1.2 | Impuesto especial sobre Producción y Servicios | - |
| 1.1.1.4.1.3 | Otros Impuestos Sobre Bienes y Servicios | - |
| 1.1.1.5 | Impuesto sobre el Comercio y las Transacciones Internacionales / Comercio Exterior | - |
| 1.1.1.5.1 | Impuesto a la Importación | - |
| 1.1.1.5.2 | Impuesto a la Exportación | - |
| 1.1.1.6 | Impuestos Ecológicos | - |
| 1.1.1.7 | Impuesto a los Rendimientos Petroleros | - |
| 1.1.1.8 | Otros Impuestos | - |
| 1.1.1.9 | Accesorios | - |
| | | - |
| 1.1.2 | Contribuciones a la Seguridad Social | - |
| 1.1.2.1 | Contribuciones de los Empleados | - |
| 1.1.2.2 | Contribuciones de los Empleadores | - |
| 1.1.2.3 | Contribuciones de los Trabajadores Por Cuenta Propia o No Empleados | - |
| 1.1.2.4 | Contribuciones no Clasificables | - |
| | | - |
| 1.1.3 | Contribuciones de Mejoras | - |
| | | - |
| 1.1.4 | Derechos, Productos y Aprovechamientos Corrientes | - |
| 1.1.4.1 | Derechos No Incluidos en Otros Conceptos | 26.61 |
| 1.1.4.2 | Productos Corrientes No Incluidos en Otros Conceptos | - |
| 1.1.4.3 | Aprovechamientos Corrientes No Incluidos en Otros Conceptos | 26.61 |
| | | - |
| 1.1.5 | Rentas de la Propiedad | - |
| 1.1.5.1 | Intereses | - |
| 1.1.5.1.1 | Internos | - |
| 1.1.5.1.2 | Externos | - |
| 1.1.5.2 | Dividendos y Retiros de las Cuasisociedades | - |
| 1.1.5.3 | Arrendamiento de Tierras y Terrenos | - |
| 1.1.5.4 | Otros | - |
| | | - |
| 1.1.6 | Venta de Bienes y Servicios de Entidades del Gobierno General / Ingresos de Explotación de Entidades Empresariales | - |
| 1.1.6.1 | Venta de Establecimientos No de Mercado | - |
| 1.1.6.2 | Venta de Establecimientos de Mercado | - |
| 1.1.6.3 | Derechos Administrativos | - |
| | | - |
| 1.1.7 | Subsidios y Subvenciones Recibidos por Entidades Empresariales Públicas | - |
| 1.1.7.1 | Subsidios y Subvenciones Recibidos por Entidades Empresariales Públicas No Financieras | - |
| 1.1.7.2 | Subsidios y Subvenciones Recibidos por Entidades Empresariales Públicas Financieras | - |
| | | - |
| 1.1.8 | Transferencias, Asignaciones y Donativos Corrientes Recibidos | - |
| 1.1.8.1 | Del Sector Privado | 3,927,521.69 |
| 1.1.8.2 | Del Sector Público | - |
| 1.1.8.2.1 | De la Federación | 3,927,521.69 |
| 1.1.8.2.1.1 | Transferencias Internas y Asignaciones | 3,927,521.69 |
| 1.1.8.2.1.2 | Transferencias del Resto del Sector Público | 3,927,521.69 |
| 1.1.8.2.1.3 | Pensiones y Jubilaciones | - |
| 1.1.8.2.1.4 | Transferencias de Fideicomisos, Mandatos y Contratos Análogos | - |
| 1.1.8.2.2 | De Entidades Federativas | - |
| 1.1.8.2.3 | De Municipios | - |
| 1.1.8.3 | Del Sector Externo | - |
| 1.1.8.3.1 | De Gobiernos Extranjeros | - |
| 1.1.8.3.2 | De Organismos Internacionales | - |
| 1.1.8.3.3 | Del Sector Privado Externo | - |
| | | - |

| Código | Concepto | |
|-------------|--|---------------------|
| 1.1.9 | Participaciones | - |
| 1.2 | INGRESOS DE CAPITAL | - |
| 1.2.1 | Venta (Disposición) de Activos | - |
| 1.2.1.1 | Venta de Activos Fijos | - |
| 1.2.1.2 | Venta de Objetos de Valor | - |
| 1.2.1.3 | Venta de Activos No Producidos | - |
| 1.2.2 | Disminución de Existencias | - |
| 1.2.2.1 | Materiales y Suministros | - |
| 1.2.2.2 | Materias Primas | - |
| 1.2.2.3 | Trabajos en Curso | - |
| 1.2.2.4 | Bienes Terminados | - |
| 1.2.2.5 | Bienes para venta | - |
| 1.2.2.6 | Bienes en tránsito | - |
| 1.2.2.7 | Existencias de Material de Seguridad y Defensa | - |
| 1.2.3 | Incremento de la Depreciación, Amortización, Estimaciones y Provisiones Acumuladas | - |
| 1.2.3.1 | Depreciación y Amortización | - |
| 1.2.3.2 | Estimaciones por Deterioro de Inventarios | - |
| 1.2.3.3 | Otras Estimaciones por pérdida o deterioro | - |
| 1.2.3.4 | Provisiones | - |
| 1.2.4 | Transferencias, Asignaciones y Donativos de Capital Recibidas | - |
| 1.2.4.1 | Del Sector Privado | - |
| 1.2.4.2 | Del Sector Público | - |
| 1.2.4.2.1 | De la Federación | - |
| 1.2.4.2.1.1 | Transferencias Internas y Asignaciones | - |
| 1.2.4.2.1.2 | Transferencias del Resto del Sector Público | - |
| 1.2.4.2.1.3 | Pensiones y Jubilaciones | - |
| 1.2.4.2.1.4 | Transferencias de Fideicomisos, Mandatos y Contratos Análogos | - |
| 1.2.4.2.2 | De Entidades Federativas | - |
| 1.2.4.2.3 | De Municipios | - |
| 1.2.4.3 | Del Sector Externo | - |
| 1.2.4.3.1 | De Gobiernos Extranjeros | - |
| 1.2.4.3.2 | De Organismos Internacionales | - |
| 1.2.4.3.3 | Del Sector Privado Externo | - |
| 1.2.5 | Recuperación de Inversiones Financieras Realizadas con Fines de Política | - |
| 1.2.5.1 | Venta de Acciones y Participaciones de Capital Adquiridas con Fines de Política | - |
| 1.2.5.2 | Valores Representativos de Deuda Adquiridos con Fines de Política | - |
| 1.2.5.3 | Venta de Obligaciones Negociables Adquiridas con Fines de Política | - |
| 1.2.5.4 | Recuperación de Préstamos Realizados con Fines de Política | - |
| | TOTAL DE INGRESOS | 3,927,548.30 |
| 2 | GASTOS | 3,413,934.58 |
| 2.1 | GASTOS CORRIENTES | 3,413,934.58 |
| 2.1.1 | Gastos de Consumo de los Entes del Gobierno General/ Gastos de Explotación de las Entidades Empresariales | 2,949,541.67 |
| 2.1.1.1 | Remuneraciones | 1,471,367.79 |
| 2.1.1.1.1 | Sueldos y Salarios | 1,444,644.79 |
| 2.1.1.1.2 | Contribuciones Sociales | - |
| 2.1.1.1.3 | Impuestos sobre Nóminas | 26,723.00 |
| 2.1.1.2 | Compra de Bienes y Servicios | 1,374,514.91 |
| 2.1.1.3 | Variación de Existencias (Disminución (+) Incremento (-)) | - |
| 2.1.1.4 | Depreciación y Amortización | 103,658.97 |
| 2.1.1.5 | Estimaciones por Deterioro de Inventarios | - |
| 2.1.1.6 | Impuestos sobre los Productos, la Producción y las Importaciones de las Entidades Empresariales | - |
| 2.1.2 | Prestaciones de la Seguridad Social (MEFP 6.69) | |
| 2.1.3 | Gasto de la Propiedad | |
| 2.1.3.1 | Intereses | - |
| 2.1.3.1.1 | Intereses de la Deuda Interna | - |
| 2.1.3.1.2 | Intereses de la Deuda Externa | - |
| 2.1.3.2 | Gastos de la Propiedad Distintos de Intereses | - |
| 2.1.3.2.1 | Dividendos y Retiros de las Cuasiosociedades | - |
| 2.1.3.2.2 | Arrendamientos de Tierras y Terrenos (MEFP 6.81) | - |
| 2.1.4 | Subsidios y Subvenciones a Empresas (MEFP 6.61) | |

| Código | Concepto | |
|----------------|---|-------------------|
| 2.1.4.1 | A Entidades Empresariales del Sector Privado | - |
| 2.1.4.1.1 | A Entidades Empresariales no Financieras | - |
| 2.1.4.1.2 | A Entidades Empresariales Financieras | - |
| 2.1.4.2 | A Entidades Empresariales del Sector Público | - |
| 2.1.4.2.1 | A Entidades Empresariales No Financieras | - |
| 2.1.4.2.2 | A Entidades Empresariales Financieras | - |
| | | |
| 2.1.5 | Transferencias, Asignaciones y Donativos Corrientes Otorgados | 464,392.91 |
| 2.1.5.1 | Al Sector Privado | 464,392.91 |
| 2.1.5.1.1 | Ayuda a Personas | 464,392.91 |
| 2.1.5.1.2 | Becas | |
| 2.1.5.1.3 | Ayuda a Instituciones | |
| 2.1.5.1.4 | Instituciones de Interés Público | |
| 2.1.5.1.5 | Desastres Naturales | |
| 2.1.5.1.6 | Fideicomisos, Mandatos y Contratos Análogos | |
| 2.1.5.1.7 | Otras | |
| 2.1.5.2 | Al Sector Público | - |
| 2.1.5.2.1 | A la Federación | - |
| 2.1.5.2.1.1 | Transferencias Internas y Asignaciones | |
| 2.1.5.2.1.2 | Transferencias del Resto del Sector Público | |
| 2.1.5.2.1.3 | Organismos de la Seguridad Social | |
| 2.1.5.2.1.4 | Transferencias de Fideicomisos, Mandatos y Contratos Análogos | |
| 2.1.5.2.2 | A Entidades Federativas | |
| 2.1.5.2.3 | A Municipios | |
| 2.1.5.3 | Al Sector Externo | - |
| 2.1.5.3.1 | A Gobiernos Extranjeros | |
| 2.1.5.3.2 | A Organismos Internacionales | |
| 2.1.5.3.3 | Al Sector Privado Externo | |
| | | |
| 2.1.6 | Impuesto sobre los Ingresos, la Riqueza y Otros a las Entidades Empresariales Públicas | |
| | | |
| 2.1.7 | Participaciones | |
| | | |
| 2.1.8 | Provisiones y Otras Estimaciones | - |
| 2.1.8.1 | Provisiones a Corto Plazo | |
| 2.1.8.2 | Provisiones a Largo Plazo | |
| 2.1.8.3 | Estimaciones por Pérdida o Deterioro a Corto Plazo | |
| 2.1.8.4 | Estimaciones por Pérdida o Deterioro a Largo Plazo | |
| | | |
| 2.2 | GASTOS DE CAPITAL | - |
| | | |
| 2.2.1 | Construcciones en Proceso | |
| 2.2.2 | Activos Fijos (Formación Bruta de Capital Fijo) | - |
| 2.2.2.1 | Viviendas, Edificios y Estructuras | - |
| 2.2.2.1.1 | Viviendas | |
| 2.2.2.1.2 | Edificios No Residenciales | |
| 2.2.2.1.3 | Otras Estructuras | |
| 2.2.2.2 | Maquinaria y Equipo | - |
| 2.2.2.2.1 | Equipo de Transporte | |
| 2.2.2.2.2 | Equipo de Tecnología de la Información y Comunicaciones | |
| 2.2.2.2.3 | Otra Maquinaria y Equipo | |
| 2.2.2.3 | Equipo de Defensa y Seguridad | |
| 2.2.2.4 | Activos Biológicos Cultivados | - |
| 2.2.2.4.1 | Ganado para Cría, Leche, Tiro, etc., que dan Productos Recurrentes | |
| 2.2.2.4.2 | Árboles, Cultivos y Otras Plantaciones que dan Productos Recurrentes | |
| 2.2.2.5 | Activos Fijos Intangibles | - |
| 2.2.2.5.1 | Investigación y Desarrollo | |
| 2.2.2.5.2 | Exploración y Evaluación Minera | |
| 2.2.2.5.3 | Programas de Informática y Base de Datos | |
| 2.2.2.5.4 | Originales para Esparcimiento, Literarios o Artísticos | |
| 2.2.2.5.5 | Otros Activos Fijos Intangibles | |
| | | |
| 2.2.3 | Incremento de Existencias | - |
| 2.2.3.1 | Materiales y Suministros | |
| 2.2.3.2 | Materias Primas | |
| 2.2.3.3 | Trabajos en Curso | |
| 2.2.3.4 | Bienes Terminados | |
| 2.2.3.5 | Bienes de Venta | |
| 2.2.3.6 | Bienes en Tránsito | |
| 2.2.3.7 | Existencias de Materiales de Seguridad y Defensa | |
| | | |
| 2.2.4 | Objetos de Valor | - |
| 2.2.4.1 | Metales y Piedras Preciosas | |
| 2.2.4.2 | Antigüedades y Otros Objetos de Arte | |
| 2.2.4.3 | Otros Objetos de Valor | |

| Código | Concepto | |
|--------------|--|---------------------|
| 2.2.5 | Activos No Producidos | |
| 2.2.5.1 | Activos Intangibles No Producidos de Origen Natural | - |
| 2.2.5.1.1 | Tierras y Terrenos (MEFP 7.70) | - |
| 2.2.5.1.2 | Recursos Minerales y Energéticos | |
| 2.2.5.1.3 | Recursos Biológicos No Cultivados | |
| 2.2.5.1.4 | Recursos Hídricos | |
| 2.2.5.1.5 | Otros Activos de Origen Natural | |
| 2.2.5.2 | Activos Intangibles No Producidos (MEFP 7.78) | |
| 2.2.5.2.1 | Derechos Patentados | - |
| 2.2.5.2.2 | Arrendamientos Operativos Comerciales | |
| 2.2.5.2.3 | Fondos de Comercio Adquiridos | |
| 2.2.5.2.4 | Otros Activos Intangibles No Producidos | |
| 2.2.6 | Transferencias y Asignaciones y Donativos de Capital Otorgados | |
| 2.2.6.1 | Al Sector Privado | - |
| 2.2.6.1.1 | Ayuda a Personas | - |
| 2.2.6.1.2 | Ayuda a Instituciones | |
| 2.2.6.1.3 | Instituciones de Interés Público | |
| 2.2.6.1.4 | Desastres Naturales | |
| 2.2.6.2 | Al Sector Público | |
| 2.2.6.2.1 | A la Federación | - |
| 2.1.6.2.1.1 | Transferencias Internas y Asignaciones | - |
| 2.1.6.2.1.2 | Transferencias al resto del sector público | |
| 2.1.6.2.1.3 | Transferencias de Fideicomisos, Mandatos y Contratos análogos | |
| 2.2.6.2.2 | A Entidades Federativas | |
| 2.2.6.2.3 | A Municipios | |
| 2.2.6.3 | Al Sector Externo | - |
| 2.2.6.3.1 | A Gobiernos Extranjeros | - |
| 2.2.6.3.2 | A Organismos Internacionales | |
| 2.2.6.3.3 | Al Sector Privado Externo | |
| 2.2.7 | Inversión Financiera con Fines de Política Económica | |
| 2.2.7.1 | Acciones y Participaciones de Capital | - |
| 2.2.7.1.1 | Interna | - |
| 2.2.7.1.1.1 | Sector Público | - |
| 2.2.7.1.1.2 | Sector Privado | |
| 2.2.7.1.2 | Externa | |
| 2.2.7.2 | Valores Representativos de Deuda Adquiridos con Fines de Política Económica | |
| 2.2.7.3 | Obligaciones Negociables Adquiridas con Fines de Política Económica | |
| 2.2.7.4 | Concesión de Préstamos | |
| 2.2.7.4.1 | Interna | - |
| 2.2.7.4.1.1 | Sector Público | - |
| 2.2.7.4.1.2 | Sector Privado | |
| 2.2.7.4.2 | Externa | |
| | TOTAL DEL GASTO | 3,413,934.58 |
| 3 | FINANCIAMIENTO | 406,156.18 |
| 3.1 | FUENTES FINANCIERAS | |
| 3.1.1 | Disminución de Activos Financieros | |
| 3.1.1.1 | Disminución de Activos Financieros Corrientes (Circulantes) | - |
| 3.1.1.1.1 | Disminución de Caja y Bancos (Efectivo y Equivalentes) | - |
| 3.1.1.1.1.1 | Efectivo | - |
| 3.1.1.1.1.2 | Bancos / Tesorería | - |
| 3.1.1.1.1.3 | Bancos / Dependencias y Otros | - |
| 3.1.1.1.1.4 | Inversiones Temporales (Hasta 3 meses) | - |
| 3.1.1.1.1.5 | Fondos con Afectación Específica | - |
| 3.1.1.1.1.6 | Depósitos de Fondos de Terceros en garantía y Administración | - |
| 3.1.1.1.1.7 | Otro Efectivo y Equivalentes | - |
| 3.1.1.1.2 | Disminución de Inversiones Financieras de Corto Plazo (Derechos a Recibir Efectivo o Equivalentes) | - |
| 3.1.1.1.2.1 | Títulos y Valores | |
| 3.1.1.1.2.2 | Acciones y Participaciones de Capital | |
| 3.1.1.1.2.3 | Otras Inversiones Financieras | |
| 3.1.1.1.3 | Disminución de Cuentas por Cobrar | - |
| 3.1.1.1.3.1 | Cuentas por Cobrar | |
| 3.1.1.1.3.2 | Deudores Diversos por Cobrar | |
| 3.1.1.1.3.3 | Ingresos por Recuperar | |

| Código | Concepto | |
|---------------|---|---|
| 3.1.1.1.3.4 | Deudores por Anticipos de la Tesorería | |
| 3.1.1.1.4 | Disminución de Documentos por Cobrar | - |
| 3.1.1.1.4.1 | Otros Derechos a Recibir Efectivo o Equivalentes | |
| 3.1.1.1.5 | Recuperación de Préstamos Otorgados de Corto Plazo | |
| 3.1.1.1.6 | Disminución de Otros Activos Financieros Corrientes | - |
| 3.1.1.1.6.1 | Anticipo a Proveedores por Adquisición de Bienes y Prestación de Servicios | |
| 3.1.1.1.6.2 | Anticipo a Proveedores por Adquisición de Bienes Inmuebles y Muebles | |
| 3.1.1.1.6.3 | Anticipo a Proveedores por Adquisición de Bienes Intangibles | |
| 3.1.1.1.6.4 | Anticipo a Contratistas por Obras Públicas | |
| 3.1.1.1.6.5 | Otros Derechos a Recibir Bienes o Servicios | |
| 3.1.1.1.6.6 | Disminución de Otros Activos Circulantes | |
| 3.1.1.2 | Disminución de Activos Financieros No Corrientes | |
| 3.1.1.2.1 | Recuperación de Inversiones Financieras a Largo Plazo con Fines de Liquidez | - |
| 3.1.1.2.1.1 | Venta de Acciones y Participaciones de Capital | - |
| 3.1.1.2.1.1.1 | Internos | - |
| 3.1.1.2.1.1.2 | Externos | |
| 3.1.1.2.1.2 | Venta de Títulos y Valores Representativos de la Deuda | |
| 3.1.1.2.1.3 | Venta de Obligaciones Negociables | |
| 3.1.1.2.1.4 | Recuperación de Préstamos | |
| 3.1.1.2.1.4.1 | Internos | - |
| 3.1.1.2.1.4.2 | Externos | |
| 3.1.1.2.2 | Disminución de Otros Activos Financieros No Corrientes | - |
| 3.1.1.2.2.1 | Documentos por Cobrar | |
| 3.1.1.2.2.2 | Deudores Diversos | |
| 3.1.1.2.2.3 | Otros Derechos a Recibir Efectivo o Equivalentes | - |
| 3.1.1.2.2.4 | Activos Diferidos | - |
| 3.1.1.2.2.5 | Otros Activos | |
| | | |
| 3.1.2 | Incremento de Pasivos | |
| 3.1.2.1 | Incremento de Pasivos Corrientes | - |
| 3.1.2.1.1 | Incremento de Cuentas por Pagar | - |
| 3.1.2.1.1.1 | Servicios Personales | |
| 3.1.2.1.1.2 | Proveedores por Pagar | |
| 3.1.2.1.1.3 | Contratistas por Obras Públicas por Pagar | |
| 3.1.2.1.1.4 | Participaciones y Aportaciones por Pagar | |
| 3.1.2.1.1.5 | Transferencias Otorgadas por Pagar | |
| 3.1.2.1.1.6 | Intereses y Comisiones por Pagar | |
| 3.1.2.1.1.7 | Retenciones y Contribuciones por Pagar | |
| 3.1.2.1.1.8 | Devoluciones de Contribuciones por Pagar | - |
| 3.1.2.1.1.9 | Otras Cuentas por Pagar | |
| 3.1.2.1.2 | Incremento de Documentos por Pagar | - |
| 3.1.2.1.2.1 | Documentos Comerciales por Pagar | |
| 3.1.2.1.2.2 | Documentos con Contratistas por Obras Públicas por Pagar | |
| 3.1.2.1.2.3 | Otros Documentos por Pagar | |
| 3.1.2.1.2.4 | Títulos y Valores de la Deuda Pública Interna | |
| 3.1.2.1.2.5 | Títulos y Valores de la Deuda Pública Externa | |
| 3.1.2.1.3 | Conversión de Deuda Pública a Largo Plazo en Porción Circulante | |
| 3.1.2.1.3.1 | Conversión de Títulos y Valores de Largo Plazo en Corto Plazo | - |
| 3.1.2.1.3.1.1 | Porción de Corto Plazo de Títulos y Valores de la Deuda Pública Interna de L.P. | - |
| 3.1.2.1.3.1.2 | Porción de Corto Plazo de Títulos y Valores de la Deuda Pública Externa de L.P. | |
| 3.1.2.1.3.2 | Conversión de Préstamos de Largo Plazo en Corto Plazo | |
| 3.1.2.1.3.2.1 | Porción a Corto Plazo de Préstamos de la Deuda Pública Interna de L.P. | - |
| 3.1.2.1.3.2.2 | Porción a Corto Plazo de Préstamos de la Deuda Pública Externa de L.P. | |
| 3.1.2.1.4 | Incremento de Otros Pasivos de Corto Plazo | - |
| 3.1.2.1.4.1 | Pasivos Diferidos | |
| 3.1.2.1.4.2 | Fondos y Bienes de Terceros | |
| 3.1.2.1.4.3 | Otros Pasivos | |
| | | |
| 3.1.2.2 | Incremento de Pasivo No Corrientes | - |
| | | |
| 3.1.2.2.1 | Incremento de Cuentas por Pagar a Largo Plazo | - |
| 3.1.2.2.1.1 | Proveedores por Pagar | |
| 3.1.2.2.1.2 | Contratistas por Obras Públicas por Pagar | |
| 3.1.2.2.2 | Incremento de Documentos por Pagar a Largo Plazo | - |
| 3.1.2.2.2.1 | Documentos Comerciales por Pagar | |

| Código | Concepto | |
|---------------|---|-------------------|
| 3.1.2.2.2 | Documentos con Contratistas por Obras Públicas por Pagar | |
| 3.1.2.2.3 | Otros documentos por Pagar | |
| 3.1.2.2.3 | Colocación de Títulos y Valores a Largo Plazo | |
| 3.1.2.2.3.1 | Colocación de Títulos y Valores de la Deuda Pública Interna | |
| 3.1.2.2.3.2 | Colocación de Títulos y Valores de la Deuda Pública Externa | |
| 3.1.2.2.4 | Obtención de Préstamos de la Deuda Pública a Largo Plazo | |
| 3.1.2.2.4.1 | Obtención de Préstamos Internos | |
| 3.1.2.2.4.2 | Obtención de Préstamos Externos | |
| 3.1.2.2.5 | Incremento de Otros Pasivos a Largo Plazo | |
| 3.1.2.2.5.1 | Pasivos Diferidos | |
| 3.1.2.2.5.2 | Fondos y Bienes de Terceros | |
| 3.1.2.2.5.3 | Otros Pasivos | |
| 3.1.3 | Incremento de Patrimonio | |
| | TOTAL DE FUENTES FINANCIERAS | |
| | | - |
| 3.2 | APLICACIONES FINANCIERAS (Usos) | |
| | | 406,156.18 |
| 3.2.1 | Incremento de Activos Financieros | |
| 3.2.1.1 | Incremento de Activos Financieros Corrientes (Circulantes) | 363,368.93 |
| 3.2.1.1.1 | Incremento de Caja y Bancos (Efectivo y Equivalentes) | 363,368.93 |
| 3.2.1.1.1.1 | Efectivo | |
| 3.2.1.1.1.2 | Bancos / Tesorería | 10,000.00 |
| 3.2.1.1.1.3 | Bancos / Dependencias y Otros | 353,368.93 |
| 3.2.1.1.1.4 | Inversiones Temporales (Hasta 3 Meses) | |
| 3.2.1.1.1.5 | Fondos con Afectación Específica | |
| 3.2.1.1.1.6 | Depósitos de Fondo de Terceros en Garantía y/o Administración | |
| 3.2.1.1.1.7 | Otro Efectivo y Equivalentes | |
| 3.2.1.1.2 | Incremento de Inversiones Financieras de Corto Plazo (Derechos a recibir Efectivo o Equivalentes) | - |
| 3.2.1.1.2.1 | Títulos y Valores | |
| 3.2.1.1.2.2 | Acciones y Participaciones de Capital | |
| 3.2.1.1.2.3 | Otras Inversiones Financieras | |
| 3.2.1.1.3 | Incremento de Cuentas por Cobrar | - |
| 3.2.1.1.3.1 | Cuentas por Cobrar | |
| 3.2.1.1.3.2 | Deudores Diversos por Cobrar | |
| 3.2.1.1.3.3 | Ingresos por Recuperar | |
| 3.2.1.1.3.4 | Deudores por Anticipos de Tesorería | |
| 3.2.1.1.4 | Incremento de Documentos por Cobrar | - |
| 3.2.1.1.4.1 | Otros Derechos a Recibir Efectivo o Equivalentes | |
| 3.2.1.1.5 | Préstamos Otorgados de Corto Plazo | |
| 3.2.1.1.6 | Incremento de Otros Activos Financieros Corrientes | - |
| 3.2.1.1.6.1 | Anticipo a Proveedores por Adquisición de Bienes y Prestación de Servicios | |
| 3.2.1.1.6.2 | Anticipo a Proveedores por Adquisición de Bienes Inmuebles y Muebles | |
| 3.2.1.1.6.3 | Anticipo a Proveedores por Adquisición de Bienes Intangibles | |
| 3.2.1.1.6.4 | Anticipo a Contratistas por Obras Públicas | |
| 3.2.1.1.6.5 | Otros Derechos a Recibir Bienes y Servicios | |
| 3.2.1.1.6.6 | Otros Activos Circulantes | |
| 3.2.1.2 | Incremento de Activos Financieros No Corrientes | - |
| 3.2.1.2.1 | Inversiones Financieras a Largo Plazo con Fines de Liquidez | - |
| 3.2.1.2.1.1 | Compra de Acciones y Participaciones de Capital | - |
| 3.2.1.2.1.1.1 | Internos | |
| 3.2.1.2.1.1.2 | Externos | |
| 3.2.1.2.1.2 | Compra de Títulos y Valores Representativos de la Deuda | |
| 3.2.1.2.1.3 | Compra de Obligaciones negociables | |
| 3.2.1.2.1.4 | Concesión de Préstamos | |
| 3.2.1.2.1.4.1 | Internos | - |
| 3.2.1.2.1.4.2 | Externos | |
| 3.2.1.2.2 | Incremento de Otros Activos Financieros No Corrientes | - |
| 3.2.1.2.2.1 | Documentos por Cobrar | |
| 3.2.1.2.2.2 | Deudores Diversos | |
| 3.2.1.2.2.3 | Otros Derechos a Recibir Efectivo y Equivalentes | |
| 3.2.1.2.2.4 | Activos Diferidos | |
| 3.2.1.2.2.5 | Otros Activos | |

| Código | Concepto | |
|---------------|--|-------------------|
| 3.2.2 | Disminución de Pasivos | |
| 3.2.2.1 | Disminución de Pasivos Corrientes | 42,787.25 |
| 3.2.2.1.1 | Disminución de Cuentas por Pagar | 42,787.25 |
| 3.2.2.1.1.1 | Servicios Personales por Pagar | |
| 3.2.2.1.1.2 | Proveedores por Pagar | |
| 3.2.2.1.1.3 | Contratistas por Obras Públicas por Pagar | 6,273.61 |
| 3.2.2.1.1.4 | Participaciones y Aportaciones por Pagar | |
| 3.2.2.1.1.5 | Transferencias Otorgadas por Pagar | |
| 3.2.2.1.1.6 | Intereses y Comisiones y otros gastos de la Deuda Pública por Pagar | |
| 3.2.2.1.1.7 | Retenciones y Contribuciones por Pagar | |
| 3.2.2.1.1.8 | Devoluciones de la Ley de Ingresos por Pagar | 36,513.64 |
| 3.2.2.1.1.9 | Otras Cuentas por Pagar | |
| 3.2.2.1.2 | Disminución de Documentos por Pagar | - |
| 3.2.2.1.2.1 | Documentos Comerciales por Pagar | |
| 3.2.2.1.2.2 | Documentos con Contratistas por Obras Públicas por Pagar | |
| 3.2.2.1.2.3 | Otros Documentos por Pagar | |
| 3.2.2.1.2.4 | Títulos y Valores de la Deuda Pública Interna | |
| 3.2.2.1.2.5 | Títulos y Valores de la Deuda Pública Externa | |
| 3.2.2.1.3 | Amortización de la Porción Circulante de la Deuda Pública de Largo Plazo | |
| 3.2.2.1.3.1 | Amortización de la Porción Circulante de la Deuda Pública de L.P. en Títulos y Valores | - |
| 3.2.2.1.3.1.1 | Amortización de la Porción Circulante de la Deuda Pública Interna de L.P. en Títulos y Valores | |
| 3.2.2.1.3.1.2 | Amortización de la Porción de la Deuda Pública Externa de L.P. En Títulos y Valores | |
| 3.2.2.1.3.2 | Amortización de la Porción Circulante de la Deuda Pública de L.P. en Préstamos | |
| 3.2.2.1.3.2.1 | Amortización de la Porción Circulante de la Deuda Pública Interna de L.P. en Préstamos | - |
| 3.2.2.1.3.2.2 | Amortización de la Porción Circulante de la Deuda Pública Externa de L.P. en Préstamos | |
| 3.2.2.1.4 | Disminución de Otros Pasivos de Corto Plazo | |
| 3.2.2.1.4.1 | Pasivos Diferidos | - |
| 3.2.2.1.4.2 | Fondos y Bienes de Terceros en Garantía y/o Administración | |
| 3.2.2.1.4.3 | Otros Pasivos | |
| 3.2.2.2 | Disminución de Pasivos No Corrientes | |
| 3.2.2.2.1 | Disminución de Cuentas por Pagar a Largo Plazo | - |
| 3.2.2.2.1.1 | Proveedores por Pagar | - |
| 3.2.2.2.1.2 | Contratistas por Obras Públicas por Pagar | |
| 3.2.2.2.2 | Disminución de Documentos por Pagar a Largo Plazo | |
| 3.2.2.2.2.1 | Documentos Comerciales por Pagar | - |
| 3.2.2.2.2.2 | Documentos con Contratistas por Obras Públicas por Pagar | |
| 3.2.2.2.2.3 | Otros Documentos por Pagar | |
| 3.2.2.2.3 | Conversión de Deuda Pública de Largo Plazo en Porción Circulante | |
| 3.2.2.2.3.1 | Conversión de Títulos y Valores de Largo Plazo en Corto Plazo | - |
| 3.2.2.2.3.1.1 | Porción de Corto Plazo de Títulos y Valores de la Deuda Pública Interna | - |
| 3.2.2.2.3.1.2 | Porción de Corto Plazo de Títulos y Valores de la Deuda Pública Externa | |
| 3.2.2.2.3.2 | Conversión de Préstamos de Largo Plazo en Corto Plazo | |
| 3.2.2.2.3.2.1 | Porción a Corto Plazo de Préstamos de la Deuda Pública Interna | - |
| 3.2.2.2.3.2.2 | Porción a Corto Plazo de Préstamos de la Deuda Pública Externa | |
| 3.2.2.2.4 | Disminución de Otros Pasivos de Largo Plazo | |
| 3.2.2.2.4.1 | Pasivos Diferidos | - |
| 3.2.2.2.4.2 | Fondos y Bienes de Terceros en Garantía y/o Administración | |
| 3.2.2.2.4.3 | Otros Pasivos | |
| 3.2.3 | Disminución de Patrimonio | |
| | TOTAL APLICACIONES FINANCIERAS | 406,156.18 |

X⁶ Refiere a la desagregación que obtuvieron las unidades administrativas o instancias competentes en materia de Contabilidad Gubernamental y de Ingresos, de cada orden de gobierno, del Clasificador por Rubros de Ingresos, armonizado a 2 dígitos, de acuerdo a sus necesidades en tercer y cuarto dígito, Clase y Concepto respectivamente.

X⁷ Refiere a la desagregación que obtuvieron las unidades administrativas o instancias competentes en materia de Contabilidad Gubernamental y de Ingresos, de cada orden de gobierno, del Clasificador por Rubros de Ingresos, armonizado a 2 dígitos, de acuerdo a sus necesidades en tercer y cuarto dígito, Clase y Concepto respectivamente.

INSTITUTO SONORENSE PARA LA ATENCIÓN DE LOS ADULTOS MAYORES

ANALISIS DE LAS VARIACIONES PROGRAMATICO-PRESUPUESTAL

SEGUNDO TRIMESTRE DEL EJERCICIO 2025

Objetivo del Gasto:

El Instituto Sonorense para la Atención de los Adultos Mayores fue creado mediante un decreto que fue publicado el día 13 de junio de 2019 en el número 47 Sección II del Boletín Oficial del Gobierno del Estado estableciéndose el Artículo Primero Transitorio que la vigencia de dicho decreto entraría en vigor el 1ero de enero de 2020.

El Congreso del Estado asignó un presupuesto por \$8,450,989,82 (ocho millones cuatrocientos cincuenta mil novecientos ochenta y nueve pesos 82/100 M.N.) para el ejercicio fiscal 2025, mismo que fue notificado a través de un oficio de autorización de la Secretaría de Hacienda y la Secretaría de Bienestar.

El recurso calendarizado para los meses de abril a mayo de 2025, se empezó a utilizar en las partidas autorizadas del programa anual de adquisiciones. Por lo tanto, se incorporan los formatos correspondientes al registro de los ingresos recibidos y su posterior aplicación, y se presentan de manera numérica los avances de los indicadores definidos en el Programa Operativo Anual y la Matriz de Indicadores de Resultados, del segundo trimestre del ejercicio fiscal 2025.

INSTITUTO SONORENSE PARA LA ATENCION DE LOS ADULTOS MAYORES
Desglose de saldo en Bancos e Inversiones
Al 30 de junio de 2025
(Cifras en pesos)

| Desglose del saldo presentado en el formato ETCA-I-02, en el inciso A2), de la Cuenta: BANCOS/TESORERIA | | | | | | |
|---|----------------------|------------------|--------------------|---------------------|---------------------|---------------------|
| Datos de la Cuenta Bancaria | | | | Tipo de Recurso (1) | Convenio o Ramo (2) | Año del recurso (3) |
| | Institución Bancaria | Número de Cuenta | Saldo | | | |
| 1 | BBVA BANCOMER | 0117306849 | 617,063.33 | ESTATAL | | 2025 |
| 2 | BBVA BANCOMER | 0118643008 | 2.92 | ESTATAL | | 2025 |
| 3 | BBVA BANCOMER | 0120342157 | 23,128.61 | ESTATAL | | 2025 |
| 4 | | | | | | |
| 5 | | | | | | |
| 6 | | | | | | |
| 7 | | | | | | |
| 8 | | | | | | |
| 9 | | | | | | |
| 10 | | | | | | |
| 11 | | | | | | |
| 12 | | | | | | |
| TOTAL | | | \$40,194.86 | | | |

*Bajo protesta de decir verdad declaramos que los Estados Financieros y sus Notas, son razonablemente correctos y son responsabilidad del emisor"

1) Tipo de Recurso: Federal o Estatal (incluye Ingresos Propios)

2) Aplica solo en el caso del recurso federal, donde la idea es describir que convenio o aportación da origen al mismo. Favor de escribir SIN abreviaturas.

3) Se refiere al ejercicio en que se registró el ingreso de ese recurso, puede ser 2025, 2024, etc.

Nota: En caso de que la cuenta bancaria tenga los dos tipos de recursos, presentar dos veces la misma cuenta separando los saldos por tipo de recurso. Aplica el mismo criterio en caso de que el recurso sea de varios ejercicios.

| Desglose del saldo presentado en el formato ETCA-I-02, en el inciso A4), de la Cuenta: INVERSIONES TEMPORALES (HASTA 3 MESES) | | | | | | |
|---|----------------------|------------------|--|---------------------|---------------------|---------------------|
| Datos de la Cuenta Bancaria | | | | Tipo de Recurso (1) | Convenio o Ramo (2) | Año del recurso (3) |
| | Institución Bancaria | Número de Cuenta | Saldo | | | |
| 1 | | | | | | |
| 2 | | | | | | |
| 3 | | | | | | |
| 4 | | | INCLUIR TODAS LAS CUENTAS | | | |
| 5 | | | Nota : Este formato No Aplica Órganos Autónomos Poder Legislativo, Poder Judicial | | | |
| 6 | | | | | | |
| 7 | | | | | | |
| 8 | | | | | | |
| 9 | | | | | | |
| TOTAL | | | 0 | | | |

*Bajo protesta de decir verdad declaramos que los Estados Financieros y sus Notas, son razonablemente correctos y son responsabilidad del emisor"

1) Tipo de Recurso: Federal o Estatal (incluye Ingresos Propios)

2) Aplica solo en el caso del recurso federal, donde la idea es describir que convenio o aportación da origen al mismo. Favor de escribir SIN abreviaturas.

3) Se refiere al ejercicio en que se registró el ingreso de ese recurso, puede ser 2025, 2024, etc.

Nota: En caso de que la cuenta bancaria tenga los dos tipos de recursos, presentar dos veces la misma cuenta separando los saldos por tipo de recurso. Aplica el mismo criterio en caso de que el recurso sea de varios ejercicios.

| Desglose del saldo presentado en el formato ETCA-I-02, en el inciso B1), de la Cuenta: INVERSIONES FINANCIERAS DE CORTO PLAZO | | | | | | |
|---|----------------------|------------------|--|---------------------|---------------------|---------------------|
| Datos de la Cuenta Bancaria | | | | Tipo de Recurso (1) | Convenio o Ramo (2) | Año del recurso (3) |
| | Institución Bancaria | Número de Cuenta | Saldo | | | |
| 1 | | | | | | |
| 2 | | | | | | |
| 3 | | | | | | |
| 4 | | | INCLUIR TODAS LAS CUENTAS | | | |
| 5 | | | Nota : Este formato No Aplica Órganos Autónomos Poder Legislativo, Poder Judicial | | | |

| | | | | | | |
|-------|--|--|---|--|--|--|
| 6 | | | | | | |
| 7 | | | | | | |
| 8 | | | | | | |
| 9 | | | | | | |
| TOTAL | | | 0 | | | |

"Bajo protesta de decir verdad declaramos que los Estados Financieros y sus Notas, son razonablemente correctos y son responsabilidad del emisor"

1) Tipo de Recurso: Federal o Estatal (Incluye Ingresos Propios)

2) Aplica solo en el caso del recurso federal, donde la idea es describir que convenio o aportación da origen al mismo. Favor de escribir SIN abreviaturas.

3) Se refiere al ejercicio en que se registró el ingreso de ese recurso, puede ser 2025, 2024, etc.

Nota: En caso de que la cuenta bancaria tenga los dos tipos de recursos, presentar dos veces la misma cuenta separando los saldos por tipo de recurso. Aplica el mismo criterio en caso de que el recurso sea de varios ejercicios.

| Desglose del saldo presentado en el formato ETCA-I-02, en el inciso A) del Activo No Circulante, de la Cuenta: INVERSIONES FINANCIERAS A LARGO PLAZO | | | | | | |
|---|----------------------|------------------|-------|---------------------|---------------------|---------------------|
| Datos de la Cuenta Bancaria | | | | Tipo de Recurso (1) | Convenio o Ramo (2) | Año del recurso (3) |
| | Institución Bancaria | Número de Cuenta | Saldo | | | |
| 1 | | | | | | |
| 2 | | | | | | |
| 3 | | | | | | |
| 4 | | | | | | |
| 5 | | | | | | |
| 6 | | | | | | |
| 7 | | | | | | |
| 8 | | | | | | |
| 9 | | | | | | |
| TOTAL | | | 0 | | | |

INCLUIR TODAS LAS CUENTAS
Nota : Este formato No Aplica Órganos Autónomos
Poder Legislativo, Poder Judicial

"Bajo protesta de decir verdad declaramos que los Estados Financieros y sus Notas, son razonablemente correctos y son responsabilidad del emisor"

1) Tipo de Recurso: Federal o Estatal (Incluye Ingresos Propios)


2) Aplica solo en el caso del recurso federal, donde la idea es describir que convenio o aportación da origen al mismo. Favor de escribir SIN abreviaturas.

3) Se refiere al ejercicio en que se registró el ingreso de ese recurso, puede ser 2025, 2024, etc.

Nota: En caso de que la cuenta bancaria tenga los dos tipos de recursos, presentar dos veces la misma cuenta separando los saldos por tipo de recurso. Aplica el mismo criterio en caso de que el recurso sea de varios ejercicios.


Elodia Guadalupe Rivera López

Lic. Elodia Guadalupe Rivera López
Subdirectora de Administración



Lic. Cedna Mavíael Jaquez Ortega
Directora General

| | | | | | | | | | | | | | | | | | | |
|------------|---|------|---------|-------|---------|-------|---|----|---|------|----|--------------|-------------|--------------|--------------|--------------|--------------|--------------|
| 4071800100 | 2 | 6 08 | E306E34 | 287 C | 3 37502 | 37502 | 1 | 25 | 1 | 1 A0 | 13 | 15,000.00 | -10,480.00 | 4,570.00 | 1,700.00 | 1,700.00 | 1,700.00 | 1,700.00 |
| 4071300100 | 2 | 6 08 | E306E34 | 287 C | 3 39202 | 39202 | 1 | 25 | 1 | 1 A0 | 13 | 1,652.00 | 4,652.00 | 1,652.00 | 4,652.00 | 4,652.00 | 4,652.00 | 4,652.00 |
| 4071800100 | 2 | 6 08 | E306E34 | 287 C | 3 39501 | 39501 | 1 | 25 | 1 | 1 A0 | 13 | 0.00 | 430.00 | 430.00 | 430.00 | 430.00 | 430.00 | 430.00 |
| 4071800100 | 2 | 6 08 | E306E34 | 287 C | 3 39801 | 39801 | 1 | 25 | 1 | 1 A0 | 13 | 54,999.75 | 0.00 | 54,999.75 | 26,723.00 | 26,723.00 | 26,723.00 | 26,723.00 |
| 4071800100 | 2 | 6 08 | E306E34 | 287 C | 3 44101 | 44101 | 1 | 25 | 1 | 1 A0 | 13 | 2,854,200.00 | -688,200.00 | 2,166,000.00 | 2,166,000.00 | 464,392.91 | 464,392.91 | 464,392.91 |
| | | | | | | | | | | | | 8,450,989.82 | -228,227.43 | 8,222,762.39 | 6,183,976.04 | 3,310,275.61 | 3,310,275.61 | 3,310,275.61 |



ANEXO MIR
2025

Análisis cuantitativo de las metas programadas en la Matriz de Indicadores de Resultados

Dependencia/Entidad: INSTITUTO SONORENSE PARA LA ATENCIÓN DE LOS ADULTOS MAYORES
Programa Presupuestal: E306E34 ATENCIÓN DE ADULTOS MAYORES
Período que se reporta: SEGUNDO TRIMESTRE 2025

Parámetros de señalización: Cumplimiento Óptimo (80 - 120%) Cumplimiento Mejorable (60 - 79%) Cumplimiento en riesgo (<60% o >120%)

FIN: Programado
Indicador: PORCENTAJE DE PERSONAS ADULTAS MAYORES EN POBREZA
META ANUAL: % DE AVANCE

Eficacia: No Programado 1.84% 0%

ANÁLISIS CUALITATIVO:

PROPÓSITO: Indicador: CANTIDAD DE PERSONAS ADULTAS MAYORES EN CONDICIONES DE VULNERABILIDAD SOCIAL ATENDIDAS CON ATENCIÓN INTEGRAL Y APOYOS QUE LES PERMITEN SU DESARROLLO INTEGRAL.
META ANUAL: % DE AVANCE

Eficacia: 178.32% - Cumplimiento en riesgo (<80% o >120%) 26750 88.47%

Causa del Incumplimiento:
Efecto del Incumplimiento:
Impacto del Incumplimiento en el Fin:

COMPONENTE1

Indicador: CANTIDAD DE SERVICIOS BRINDADOS PARA EL FOMENTO DEL ENVEJECIMIENTO ACTIVO A PERSONAS ADULTAS MAYORES
META ANUAL: % DE AVANCE

Eficacia: 115.81% - Cumplimiento Óptimo (80 - 120%) 7177 43.18%

Causa del Incumplimiento:
Efecto del Incumplimiento:
Impacto del Incumplimiento en el Propósito:

C1-A01

Indicador: CANTIDAD DE CLASES Y ACTIVIDADES BRINDADAS A PERSONAS ADULTAS MAYORES DE LOS CENTROS DE DESARROLLO PARA ADULTOS MAYORES (CEDAM).
META ANUAL: % DE AVANCE

Eficacia: 133.65% - Cumplimiento en riesgo (<80% o >120%) 2160 68.33%

E306E34



ANEXO MIR
2025

Parámetros de sensibilización
C1-A01 Cumplimiento Óptimo (80 - 120%) Cumplimiento Mejorable (50 - 75%) Cumplimiento en riesgo (<80% o >120%) Programado

Causa del Incumplimiento:
Efecto del Incumplimiento:
Impacto del Incumplimiento en el Componente:

C1-A02
Indicador: CANTIDAD DE SERVICIOS A PERSONAS ADULTAS MAYORES CON CLASES Y ACTIVIDADES DE LOS CENTROS DE DESARROLLO PARA ADULTOS MAYORES (CEDAM)

Eficacia: 115.88% - Cumplimiento Óptimo (80 - 120%)

Causa del Incumplimiento:
Efecto del Incumplimiento:
Impacto del Incumplimiento en el Componente:

C1-A03
Indicador: CANTIDAD DE PERSONAS ADULTAS MAYORES BENEFICIADAS CON EL PROGRAMA FOMENTANDO EL ENVEJECIMIENTO ACTIVO

Eficacia: 100% - Cumplimiento Óptimo (80 - 120%)


Causa del Incumplimiento:
Efecto del Incumplimiento:
Impacto del Incumplimiento en el Componente:

C1-A04
Indicador: CANTIDAD DE APOYOS ECONÓMICOS PARA PERSONAS ADULTAS MAYORES DEL PROGRAMA FOMENTANDO EL ENVEJECIMIENTO ACTIVO

Eficacia: 100% - Cumplimiento Óptimo (80 - 120%)

Causa del Incumplimiento:
Efecto del Incumplimiento:
Impacto del Incumplimiento en el Componente:

| METRA ANUAL | % DE AVANCE |
|-------------|-------------|
| 23050 | 57.81% |
| 313 | 28.12% |
| 889 | 28.12% |



ANEXO MIR
2025

| Parámetros de semaforización: | Cumplimiento Óptimo (80 - 120%) | Cumplimiento Mejorable (60 - 79%) | Cumplimiento en riesgo (<60% o >120%) | Programado |
|--|---|-----------------------------------|---------------------------------------|------------|
| C1-A05 | | | | |
| Indicador: CANTIDAD DE CLASES Y TALLERES BRINDADOS POR PERSONAS ADULTAS MAYORES DEL PROGRAMA FOMENTANDO EL ENVEJECIMIENTO ACTIVO | | | | |
| Eficacia: | 103.79% - Cumplimiento Óptimo (80 - 120%) | | | |
| Causa del Incumplimiento: | | | | |
| Efecto del Incumplimiento: | | | | |
| Impacto del Incumplimiento en el Componente: | | | | |
| C1-A06 | | | | |
| Indicador: CANTIDAD DE SERVICIOS BRINDADOS A PERSONAS ADULTAS MAYORES BENEFICIARIAS QUE ASISTEN A CLASES Y TALLERES DEL PROGRAMA FOMENTANDO EL ENVEJECIMIENTO ACTIVO | | | | |
| Eficacia: | 1578.2% - Cumplimiento en riesgo (<60% o >120%) | | | |
| Causa del Incumplimiento: | | | | |
| Efecto del Incumplimiento: | | | | |
| Impacto del Incumplimiento en el Componente: | | | | |
| C1-A07 | | | | |
| Indicador: CANTIDAD DE CLASES BRINDADAS A PERSONAS ADULTAS MAYORES DE LOS CENTROS DE CUIDADOS PARA PERSONAS ADULTAS MAYORES | | | | |
| Eficacia: | 100% - Cumplimiento Óptimo (80 - 120%) | | | |
| Causa del Incumplimiento: | | | | |
| Efecto del Incumplimiento: | | | | |
| Impacto del Incumplimiento en el Componente: | | | | |
| C1-A08 | | | | |
| Indicador: CANTIDAD DE VISTAS A CENTROS DE CUIDADOS PARA PERSONAS ADULTAS MAYORES DONDE SE BRINDAN CLASES QUE FOMENTAN EL ENVEJECIMIENTO ACTIVO | | | | |
| Eficacia: | 100% - Cumplimiento Óptimo (80 - 120%) | | | |
| Causa del Incumplimiento: | | | | |

| META ANUAL | % DE AVANCE |
|------------|-------------|
| 202 | 59.41% |

E306E34



ANEXO MIR
2025

| Parámetro de seguimiento: | Cumplimiento Óptimo (90 - 120%) | Cumplimiento Mejorable (60 - 79%) | Cumplimiento en riesgo (<60% o >120%) | Programado |
|---------------------------|---------------------------------|-----------------------------------|---------------------------------------|------------|
|---------------------------|---------------------------------|-----------------------------------|---------------------------------------|------------|

C1-A12

Causa del Incumplimiento:

Efecto del Incumplimiento:

Impacto del Incumplimiento en el Componente:

NOTAS:

1. El valor de la meta anual corresponde al valor de la programación modificada.
2. El valor del porcentaje de avances es con respecto a la meta anual.
3. El parámetro del semáforo se asigna de acuerdo al avance programado y acumulado al trimestre que se reporta.
4. El porcentaje de cumplimiento que se muestra junto al parámetro asignado en el punto anterior, corresponde al avance acumulado con respecto a la programación acumulada al trimestre que se reporta.
5. Para el caso de los indicadores no acumulables, el porcentaje de avance trimestral es igual al porcentaje de avance anual.
6. El valor del porcentaje de avances de los indicadores descendientes se calcula dividiendo la meta / avance.

INSTITUTO SONORENSE PARA LA ATENCION DE LOS ADULTOS MAYORES

Notas a los Estados Financieros

Al 30 de junio de 2025

NOTAS A LOS ESTADOS FINANCIEROS
Ver Guía de Elaboración

Se deberá cumplir con lo siguiente:

A) NOTAS DE GESTION ADMINISTRATIVA:
B) NOTAS DE DESGLOSE
C) NOTAS DE MEMORIA: Cuentas de Orden
Incluir los 16 puntos señalados

1. Autorización e Historia.
2. Panorama Económico y Financiero.
3. Organización y Objeto Social.
4. Bases de Preparación de los Estados Financieros.
5. Políticas de Contabilidad Significativas.
6. Posición en Moneda Extranjera y Protección por Riesgo Cambiario.
7. Reporte Analítico del Activo.
8. Fideicomisos, Mandatos y Análogos.
9. Reporte de la Recaudación.
10. Información sobre la Deuda y el Reporte Analítico de la Deuda.
11. Calificaciones otorgadas.
12. Proceso de Mejora.
13. Información por Segmentos.
14. Eventos Posteriores al Cierre.
15. Partes Relacionadas.
16. Responsabilidad Sobre la Presentación Razonable de la Información Contable

Notas a los Estados Financieros
INSTITUTO SONORENSE PARA LA ATENCIÓN DE LOS ADULTOS MAYORES
Al 30 de JUNIO de 2025
(PESOS)

a) NOTAS DE GESTIÓN ADMINISTRATIVA

1.- Autorización e Historia

Mediante Decreto de Ley publicado en el Boletín Oficial del Gobierno del Estado de Sonora, número 28 del 13 de Junio de 2019, se creó en Hermosillo, Sonora, el Instituto Sonorense para la Atención de los Adultos Mayores como un organismo público descentralizado, dotado de personalidad jurídica y patrimonio propio, con carácter normativo y técnico, para el fomento y desarrollo integral de los Adultos Mayores del Estado de Sonora, mediante el establecimiento de los mecanismos que tiendan a lograr el bienestar de este y el fortalecimiento.

2.- Panorama económico y financiero

El Instituto Sonorense para la Atención de los Adultos Mayores recibe ingresos de Subsidio Estatal para su operación.

3.- Organización y Objeto Social

El Instituto Sonorense para la Atención de los Adultos Mayores tendrá por objetivos específicos los siguientes:

- I. Definir e instrumentar la Política Estatal de adultos mayores, entre las que se encuentran coordinar, promover, apoyar, fomentar, vigilar, evaluar las acciones, estrategias y programas en materia de atención a los Adultos Mayores de la entidad, que tengan como finalidad la incorporación plena al desarrollo del estado;
- II. Participar y asesorar al Titular del Poder Ejecutivo del Estado en el diseño y programación de las políticas relacionados con la atención a los adultos mayores en el Estado. Así como también a las dependencias y entidades de la Administración Pública estatal, municipal o del sector privado, cuando así lo requieren en la implementación de acciones tendientes a mejorar el nivel de vida de los adultos mayores;
- III. Promover el respeto de los derechos de los adultos mayores, la eliminación de toda forma de discriminación y la erradicación de toda forma de violencia hacia estos;
- IV. Promover el desarrollo humano integral de los adultos mayores, con la finalidad de proveerlos de mejores niveles de bienestar en el marco de un entorno incluyente; y

Notas a los Estados Financieros
INSTITUTO SONORENSE PARA LA ATENCIÓN DE LOS ADULTOS MAYORES
Al 30 de JUNIO de 2025
(PESOS)

- V. Establecer los mecanismos necesarios para realizar una efectiva protección de los adultos mayores y el respeto a sus derechos.

Las cifras contenidas en los Estados Financieros y que se mencionan en estas notas se presentan al 30 de junio de 2025.

La entidad se encuentra inscrita en el RFC como Persona Moral sin Fines Lucrativos y no es sujeto del Impuesto Sobre la Renta (ISR), sin embargo tiene la obligación de retener y enterar la retención de ISR por los pagos que efectúa a terceros y exigir que la documentación reúna los requisitos fiscales cuando se efectúen pagos a terceros y estén obligados a ello, de acuerdo con las disposiciones fiscales vigentes.

Las Autoridades del Instituto según los estatutos sociales se integran como sigue:

- I. El Consejo Directivo; y
- II. La Dirección General.

El Consejo Directivo del Instituto se integrará por:

- I. Un Presidente, que será el Titular del Poder Ejecutivo;

- II. En calidad de Vocales:

El Secretario de Desarrollo Social

El Tesorero General del Estado

El Secretario de Salud Pública en el Estado

El Titular del DIF del Gobierno del Estado

Tres integrantes que serán seleccionados, dos de la sociedad civil y otro miembro del sector académico o de investigación que por el tema de adultos mayores sean seleccionados; y

- III. Un Secretario Técnico, que será el Director General del Instituto.

El Consejo Directivo funcionara válidamente con la asistencia de cuatro de sus miembros, además de la del presidente, y sus decisiones se tomarán por mayoría de votos.

4.- Bases de Preparación de los Estados Financieros

Antecedentes:

El 31 de Diciembre de 2008 se publicó en el Diario Oficial de la Federación la Ley General de Contabilidad Gubernamental (LGCG), que entró en vigor el 1 de enero de 2009, y es de observancia obligatoria para los poderes Ejecutivo, Legislativo y Judicial de la Federación, los Estados y el Distrito Federal; los Ayuntamientos

Notas a los Estados Financieros
INSTITUTO SONORENSE PARA LA ATENCIÓN DE LOS ADULTOS MAYORES
Al 30 de JUNIO de 2025
(PESOS)

de los Municipios; los Órganos Político-Administrativos de las Demarcaciones Territoriales del Distrito Federal; las Entidades de la Administración Pública Paraestatal, ya sean federales, estatales o municipales y los Órganos Autónomos Federales y Estatales.

La LGCG tiene como objeto establecer los criterios generales que regirán la contabilidad gubernamental y la emisión de la información financiera de los entes públicos, con la finalidad de lograr la armonización contable a nivel nacional, para facilitar a los entes públicos el registro y la fiscalización de los activos, pasivos, ingresos y gastos y, en general, contribuir a medir la eficacia, economía y eficiencia del gasto e ingreso público.

Para lo cual fue creado el Consejo Nacional de Armonización Contable gubernamental, el cual tiene por objeto la emisión de las normas contables y las (CONAC) como órgano de coordinación para la armonización de la contabilidad disposiciones presupuestales que se aplicarán para la generación de información financiera y presupuestal que emitirán los entes públicos.

Los instrumentos normativos, contables, económicos y financieros que emite del CONAC deben ser implementados por los entes públicos, a través de las modificaciones, adiciones o reformas a su marco jurídico:

Marco contable regulatorio:

Como resultado del análisis que se ha efectuado al conjunto de disposiciones emanadas de la LGCG y las publicaciones y acuerdos de la CONAC, en los ámbitos Municipales y Estatales, a continuación se indica el marco contable regulatorio aplicable:

Se tiene la obligación de realizar registros contables con base acumulativa y en apego al Marco Conceptual, Postulados Básicos, Normas y Metodologías que establezcan los momentos contables, clasificadores y Manuales de Contabilidad Gubernamental armonizados y de acuerdo con las respectivas matrices de conversión. Consecuentemente, se deberá emitir información contable, presupuestaria y programática sobre la base técnica prevista en los documentos técnico – contables siguientes:

- Marco Conceptual
- Postulados Básicos de Contabilidad Gubernamental
- Clasificador por Objeto del Gasto
- Clasificador por Tipo de Gasto
- Clasificador por Rubro de Ingresos
- Catálogo de Cuentas de Contabilidad
- Momentos Contables de los Egresos
- Momentos Contables de los Ingresos
- Manual de Contabilidad Gubernamental

Los estados financieros adjuntos de la Entidad se prepararon de conformidad con las siguientes disposiciones normativas que le son aplicables en su carácter de Entidad del Gobierno del Estado de Sonora:

Notas a los Estados Financieros
INSTITUTO SONORENSE PARA LA ATENCIÓN DE LOS ADULTOS MAYORES
Al 30 de JUNIO de 2025
(PESOS)

- a) Las disposiciones vigentes de la Ley General de Contabilidad Gubernamental (LGCG).
- b) Las Normas de Información Financiera Gubernamental Generales para el Sector Paraestatal (NIFGG) y las Normas de Información Financiera Gubernamentales Específicas para el Sector Paraestatal (NIFGE), emitidas por la Unidad de Contabilidad Gubernamental e Informes sobre la Gestión Pública (UCG) de la Secretaría de Hacienda y Crédito Público (SHCP).
- c) Las Normas de Información Financiera emitidas por el Consejo Mexicano de Normas de Información Financiera, A.C. que son aplicadas de manera supletoria y que han sido autorizadas por la UCG de la SHCP.
- d) Normas Internacionales de Contabilidad para el Sector Público. (NICSP).

Los estados financieros están preparados de acuerdo con principios básicos de contabilidad gubernamental derivados de la normatividad aplicable para la Entidad, mismos que la identifican y delimitan, y determinan las bases de valuación y revelación de la información financiera.

Postulados Básicos

- 1) Sustancia Económica
- 2) Entes Públicos
- 3) Existencia Permanente
- 4) Revelación Suficiente
- 5) Importancia Relativa
- 6) Registro e Integración Presupuestaria
- 7) Consolidación de la Información Financiera
- 8) Devengo Contable
- 9) Valuación
- 10) Dualidad Económica
- 11) Consistencia

Por disposiciones contenidas en los principios de contabilidad gubernamental, la Entidad no reconoce los efectos de la inflación en la información financiera conforme a las disposiciones del Norma B-10 por lo que las cifras de los estados financieros adjuntos fueron preparadas sobre la base de costo histórico, así como otras políticas contables que se describen posteriormente que en algunos casos difieren de las Normas de Información Financiera en México.

5.- Políticas de Contabilidad Significativas

Efectivo y Equivalentes de Efectivo

La administración de la Entidad opera y controla los recursos financieros presupuestales en diversas cuentas de cheques contratadas con las instituciones bancarias, procurando siempre contar para su control el

Notas a los Estados Financieros
INSTITUTO SONORENSE PARA LA ATENCIÓN DE LOS ADULTOS MAYORES
Al 30 de JUNIO de 2025
(PESOS)

operar con cuentas de cheques individuales por separado para que en ellas se registren las operaciones efectuadas de cada programa que el Consejo lleva a cabo en los ejercicios programáticos.

Control Presupuestario.

El sistema contable reconoce el registro presupuestal de los ingresos y egresos comprendidos en el presupuesto de la Entidad, así como su valuación con el avance financiero de los proyectos programados.

6.- Posición en Moneda Extranjera y Protección por Riesgo Cambiario

No aplica

7.- Reporte Analítico del Activo

- a) Vida útil o porcentajes de depreciación, deterioro o amortización utilizados en los diferentes tipos de activos. El Organismo se apega a los porcentajes y disposiciones emitidas en el Consejo Nacional de Armonización Contable (CONAC)

| % DEPRECIACIÓN. | NOMBRE DE LA CUENTA |
|-----------------|---|
| | MOBILIARIO Y EQUIPO DE ADMINISTRACIÓN |
| 10% | Muebles de Ofna. y Estantería |
| 10% | Muebles excepto de Oficina y Estantería |
| 33.30% | Equipo de Cómputo y Tecnología de la Información |
| 10% | Otro Mobiliario y Eq. De Admón. |
| | MOBILIARIO Y EQ. EDUCACIONAL Y RECREATIVO |
| 33.30% | Equipo y Aparatos Audiovisuales |
| 33.30% | Cámaras Fotográficas y de Video |
| 20% | Otro Mobiliario y Equipo Educacional y Recreativo |
| | EQUIPO DE TRANSPORTE |
| 20% | Vehículo y Equipo de Transporte |
| 20% | Carrocería y Remolques |
| | MAQUINARIA Y OTROS EQUIPOS Y HERRAMIENTAS |
| 10% | Sistemas de Aire Acondicionado |
| 10% | Equipo de Comunicación y Telecomunicación |
| 10% | Equipos de Generación Eléctrica |
| 10% | Herramientas |
| 10% | Otros Equipos |

- a) Cambios en el porcentaje de depreciación y amortización y en el valor de los activos ocasionado por deterioro.

No hubo cambios.

Notas a los Estados Financieros
INSTITUTO SONORENSE PARA LA ATENCIÓN DE LOS ADULTOS MAYORES
Al 30 de JUNIO de 2025
(PESOS)

- b) Importe de los gastos capitalizados en el ejercicio, tanto financieros como de investigación y desarrollo.
Este punto no le es aplicable al Organismo.
- c) Riesgos por tipo de cambio o tipo de interés de las inversiones financieras.
Este punto no le es aplicable al Organismo.
- d) Valor en el ejercicio de los bienes construidos por la entidad.
Este punto no le es aplicable al Organismo.
- e) Otras circunstancias de carácter significativo que afecten el activo, tales como bienes en garantía, señalados en embargos, litigios, títulos de inversiones entregados en garantías, baja significativa del valor de inversiones financieras, etc.
Este punto no le es aplicable al Organismo.
- f) Desmantelamiento de activos, procedimientos, implicaciones, efectos contables.
Este punto no le es aplicable al Organismo.
- g) Administración de activos; planeación con el objetivo de que el ente los utilice de manera más efectiva.
- h) *Este punto no le es aplicable al Organismo.*

El organismo no tuvo Inversiones en valores, Patrimonio de Organismos Descentralizados de Control Presupuestario Indirecto, Inversiones en empresas de participación mayoritaria, Inversiones en empresas de participación minoritaria, Patrimonio de Organismos Descentralizados de Control Presupuestario Directo, según corresponda

Demás incisos, no aplican.

8.- Fideicomisos, Mandatos y Análogos

No aplica

9.- Reporte de la Recaudación

En el periodo se recaudaron los siguientes ingresos:

| TIPO DE INGRESO | RECAUDADO |
|--|-----------|
| Productos | 26 |
| Ingresos por Venta de Bienes o Servicios | 0 |
| Transferencias, Asignaciones, Subsidios y Ayudas | 3,927,522 |
| Total Recaudado | 3,927,548 |

10.- Información sobre la Deuda y el Reporte Analítico de la Deuda

No aplica

Notas a los Estados Financieros
INSTITUTO SONORENSE PARA LA ATENCIÓN DE LOS ADULTOS MAYORES
Al 30 de JUNIO de 2025
(PESOS)

11.- Calificaciones Otorgadas

No aplica

12.- Proceso de Mejora

Principales políticas de control interno

- Revisión de los documentos probatorios del ejercicio del gasto.
- Las cuentas bancarias y firmas están registradas con firma mancomunada.
- Control de requisiciones de compra para adquisición de materiales y servicios.
- Se realizan arqueos al fondo fijo de caja trimestralmente.
- Control de correspondencia recibida y enviada.
- Registro de Ingresos y Egresos

13.- Información por Segmentos

No aplica

14.- Eventos Posteriores al Cierre

No aplica

15.- Partes Relacionadas

No aplica

16.- Responsabilidad Sobre la Presentación Razonable de la Información Contable

"Bajo protesta de decir verdad declaramos que los Estados Financieros y sus notas, son razonablemente correctos y son responsabilidad del emisor".

Notas a los Estados Financieros
INSTITUTO SONORENSE PARA LA ATENCIÓN DE LOS ADULTOS MAYORES
Al 30 de JUNIO de 2025
(PESOS)

b) NOTAS DE DESGLOSE

I) NOTAS AL ESTADO DE ACTIVIDADES

| INGRESOS Y OTROS BENEFICIOS | 2025 | 2024 |
|--|------------------|------------------|
| <i>Ingresos de Gestión</i> | | |
| Productos | 26 | 92 |
| Ingresos por Venta de Bienes y Servicios | 0 | 0 |
| <i>Participaciones, Aportaciones, Transferencias, Asignaciones, Subsidios y Otras Ayudas</i> | | |
| Transferencia, Asignaciones, Subsidios y Otras Ayudas | 3,927,522 | 3,839,447 |
| <i>Otros Ingresos y Beneficios</i> | | |
| Ingresos Financieros | 0 | 0 |
| Total de Ingresos | 3,927,548 | 3,839,540 |

El Instituto Sonorense para la Atención de los Adultos Mayores recibe ingresos de Subsidio Estatal, el cual es aplicado para pago de servicios personales y gasto operativo.

GASTOS Y OTRAS PERDIDAS

| | | |
|--|------------------|------------------|
| <i>Gastos de Funcionamiento</i> | | |
| Servicios Personales | 1,444,645 | 1,206,167 |
| Materiales y Suministros | 91,922 | 78,526 |
| Servicios Generales | 1,309,316 | 1,128,636 |
| <i>Transferencias, Asignaciones, Subsidios y Otras Ayudas</i> | | |
| Transferencias Internas y Asignaciones | 0 | 0 |
| Ayudas Sociales | 464,393 | 92,114 |
| <i>Otros Gastos y Pérdidas Extraordinarias</i> | | |
| Estimaciones, Depreciaciones, Deterioros, Obsolescencia y Amortizaciones | 103,659 | 51,829 |
| Inversión Pública No Capitalizable | 0 | 0 |
| Total Gastos y Otras Pérdidas | 3,413,934 | 2,557,273 |

La aplicación del presupuesto de egresos para el rubro de servicios personales corresponde al 42% del gasto total, que se utiliza para el pago de Nómina del personal del Instituto.

La aplicación del presupuesto de egresos en el rubro de servicios generales corresponde al 38% del total del gasto, que se utiliza para pago de servicios básicos, mantenimiento, vigilancia, servicios profesionales, entre otros, etc.

Notas a los Estados Financieros
INSTITUTO SONORENSE PARA LA ATENCIÓN DE LOS ADULTOS MAYORES
Al 30 de JUNIO de 2025
(PESOS)

II) NOTAS AL ESTADO DE SITUACIÓN FINANCIERA

EFFECTIVO Y EQUIVALENTES

Las partidas que integran este rubro al 30 de junio de 2025 son las siguientes:

| | 2025 | 2024 |
|-----------------------|----------------|----------------|
| Efectivo | 10,000 | 0 |
| BBVA Cta. 0117306849 | 617,063 | 242,691 |
| BBVA Cta. 0118643008 | 3 | 3 |
| BBVA Cta. 01217306849 | 23,129 | 44,132 |
| TOTAL | 650,195 | 286,826 |

DERECHOS A RECIBIR EFECTIVO O EQUIVALENTES

Las partidas que integran este rubro al 30 de junio de 2025 son las siguientes:

| | 2025 | 2024 |
|--|------------|------------|
| Cuentas por Cobrar a Corto Plazo | 0 | 0 |
| Deudores Diversos por Cobrar a Corto Plazo | 555 | 555 |
| TOTAL | 555 | 555 |

| | MAYOR A 365 DIAS | MENOR A 365 DIAS | MENOR A 180 DIAS | MENOR A 90 DIAS |
|--|---------------------|---------------------|---------------------|--------------------|
| Cuentas por Cobrar a Corto Plazo | 0 | 0 | 0 | 0 |
| Deudores Diversos por Cobrar a Corto Plazo | 0 | 555 | 0 | 0 |
| TOTAL | 0 | 555 | 0 | 0 |

Al cierre del periodo el monto pendiente por recuperar por \$555 con una antigüedad menor a 365 días. No se cuenta con ningún monto sujeto a algún tipo de juicio con una antigüedad mayor a la señalada y la factibilidad de cobro.

BIENES MUEBLES, INTANGIBLES Y DEPRECIACIONES

Se integra de la siguiente manera:

| Concepto | 2025 | 2024 |
|--|---------|---------|
| MOBILIARIO Y EQUIPO DE ADMINISTRACIÓN | 760,920 | 760,920 |
| MOBILIARIO Y EQUIPO EDUCACIONAL Y RECREATIVO | 111,584 | 111,584 |

Notas a los Estados Financieros
INSTITUTO SONORENSE PARA LA ATENCIÓN DE LOS ADULTOS MAYORES
Al 30 de JUNIO de 2025
(PESOS)

| | | |
|---|------------------|------------------|
| TOTAL BIENES MUEBLES | 872,504 | 872,504 |
| DEPRECIACIÓN ACUMULADA DE BIENES MUEBLES | (518,295) | (414,636) |
| TOTAL DEPRECIACIÓN, DETERIORO Y AMORTIZACIÓN ACUMULADA DE BIENES | (518,295) | (414,636) |
| TOTAL | \$354,209 | \$457,868 |

| % DEPRECIACIÓN. | NOMBRE DE LA CUENTA |
|-----------------|---|
| | MOBILIARIO Y EQUIPO DE ADMINISTRACIÓN |
| 10% | Muebles de Ofna. y Estantería |
| 10% | Muebles excepto de Oficina y Estantería |
| 33.30% | Equipo de Cómputo y Tecnología de la Información |
| 10% | Otro Mobiliario y Eq. De Admón. |
| | MOBILIARIO Y EQ. EDUCACIONAL Y RECREATIVO |
| 33.30% | Equipo y Aparatos Audiovisuales |
| 33.30% | Cámaras Fotográficas y de Video |
| 20% | Otro Mobiliario y Equipo Educacional y Recreativo |
| | EQUIPO DE TRANSPORTE |
| 20% | Vehículo y Equipo de Transporte |
| 20% | Carrocería y Remolques |
| | MAQUINARIA Y OTROS EQUIPOS Y HERRAMIENTAS |
| 10% | Sistemas de Aire Acondicionado |
| 10% | Equipo de Comunicación y Telecomunicación |
| 10% | Equipos de Generación Eléctrica |
| 10% | Herramientas |
| 10% | Otros Equipos |

ESTIMACIONES Y DETERIOROS

Se informará de manera agrupada por cuenta, los rubros de activos intangibles y diferidos, su monto y naturaleza, amortización del ejercicio, amortización acumulada, tasa y método aplicados.

Los bienes muebles con los que cuenta este Organismo se encuentran en condiciones adecuadas para su uso, los activos que presentaron algún deterioro, en su momento se realizó el trámite de baja correspondiente.

| | DEPRECIACION HISTORICA | CARGOS DEL PERIODO | ABONOS DEL PERIODO | DEPRECIACION ACUMULADA |
|---|------------------------|--------------------|--------------------|------------------------|
| Depreciación Acum. Mobiliario y Eq. de Administración | 340,254 | 0 | 85,064 | 425,318 |
| Depreciación Acum. Mobiliario y Eq. Educacional y Rrecreativo | 74,382 | 0 | 18,595 | 92,977 |
| TOTAL | 414,636 | 0 | 103,659 | 518,295 |

Notas a los Estados Financieros
INSTITUTO SONORENSE PARA LA ATENCIÓN DE LOS ADULTOS MAYORES
Al 30 de JUNIO de 2025
(PESOS)

CUENTAS POR PAGAR A CORTO PLAZO

Las partidas que integran este rubro al 30 de junio de 2025 son las siguientes:

| | 2025 | 2024 |
|--|---------------|---------------|
| Proveedores por Pagar a Corto Plazo | 118 | 6,392 |
| Retenciones y Contribuciones por Pagar a Corto Plazo | 27,472 | 63,986 |
| Otras Cuentas por Pagar a Corto Plazo | 0 | 0 |
| TOTAL | 27,590 | 70,378 |

| | MAYOR A 365 DIAS | MENOR A 365 DIAS | MENOR A 180 DIAS | MENOR A 90 DIAS |
|--|---------------------|---------------------|---------------------|--------------------|
| PROVEEDORES POR PAGAR | 0 | 0 | 118 | 0 |
| CONTRATISTAS POR PAGAR A CORTO PLAZO | 0 | 0 | 0 | 0 |
| RETENCIONES Y CONTRIBUCIONES POR PAGAR | 0 | 0 | 0 | 27,472 |
| OTROS PASIVOS A CORTO PLAZO | | | | |
| TOTAL | 0 | 0 | 118 | 27,472 |

III) NOTAS AL ESTADO DE VARIACION EN LA HACIENDA PUBLICA

Se hicieron rectificaciones a resultados de ejercicios anteriores por \$211,116.

| | |
|-----------------------------|----------------|
| REINTEGRO DE REMANENTE 2024 | 211,116 |
| TOTAL | 211,116 |

IV) NOTAS AL ESTADO DE FLUJOS DE EFECTIVO

Efectivo y Equivalentes

El análisis de los saldos inicial y final que figuran en la última parte del estado de flujo de efectivo en la cuenta de efectivo y equivalentes es como sigue:

| | 2025 | 2024 |
|------------------|----------------|----------------|
| Efectivo | 10,000 | 0 |
| Bancos/Tesorería | 640,195 | 286,826 |
| TOTAL | 650,195 | 286,826 |

Notas a los Estados Financieros
INSTITUTO SONORENSE PARA LA ATENCIÓN DE LOS ADULTOS MAYORES
Al 30 de JUNIO de 2025
(PESOS)

Detallar las adquisiciones de las Actividades de Inversión efectivamente pagadas, respecto del apartado de aplicación.

| Adquisiciones de Actividades de Inversión efectivamente pagadas | | |
|--|-------------|-------------|
| Concepto | 2025 | 2024 |
| Bienes Inmuebles, Infraestructura y Construcciones en Proceso | 0 | 0 |
| Terrenos | 0 | 0 |
| Viviendas | 0 | 0 |
| Edificios no Habitacionales | 0 | 0 |
| Infraestructura | 0 | 0 |
| Construcciones en Proceso en Bienes de Dominio Público | 0 | 0 |
| Construcciones en Proceso en Bienes Propios | 0 | 0 |
| Otros Bienes Inmuebles | 0 | 0 |
| Bienes Muebles | 0 | 0 |
| Mobiliario y Equipo de Administración | 0 | 0 |
| Mobiliario y Equipo Educacional y Recreativo | 0 | 0 |
| Equipo e Instrumental Médico y de Laboratorio | 0 | 0 |
| Vehículos y Equipo de Transporte | 0 | 0 |
| Equipo de Defensa y Seguridad | 0 | 0 |
| Maquinaria, Otros Equipos y Herramientas | 0 | 0 |
| Colecciones, Obras de Arte y Objetos Valiosos | 0 | 0 |
| Activos Biológicos | 0 | 0 |
| Otras Inversiones | 0 | 0 |
| Total | 0 | 0 |

Notas a los Estados Financieros
INSTITUTO SONORENSE PARA LA ATENCIÓN DE LOS ADULTOS MAYORES
Al 30 de JUNIO de 2025
(PESOS)

Conciliación de los Flujos de Efectivo Netos de las Actividades de Operación y los saldos de Resultados del Ejercicio (Ahorro/Desahorro). A continuación, se presenta la elaboración de la conciliación:

| | 2025 | 2024 |
|---|------------------|--------------------|
| Resultados del Ejercicio Ahorro/Desahorro | 513,614 | 1,282,266 |
| Movimientos de partidas (o rubros) que no afectan al efectivo. | (150,245) | (2,587,167) |
| Depreciación | 103,659 | 51,829 |
| Amortización | | |
| Incrementos en las provisiones | (42,787) | 14,310 |
| Incremento en inversiones producido por revaluación | 0 | 0 |
| Ganancia/pérdida en venta de bienes muebles, inmuebles e intangibles | 0 | 0 |
| Incremento en cuentas por cobrar | 0 | (72,258) |
| Partidas extraordinarias | (211,116) | (2,581,049) |
| Flujos de Efectivo Netos de las Actividades de Operación | 363,369 | (1,304,901) |

Notas a los Estados Financieros
INSTITUTO SONORENSE PARA LA ATENCIÓN DE LOS ADULTOS MAYORES
Al 30 de JUNIO de 2025
(PESOS)

V) CONCILIACIÓN ENTRE LOS INGRESOS PRESUPUESTARIOS Y CONTABLES, ASI COMO ENTRE LOS EGRESOS PRESUPUESTARIOS Y LOS GASTOS CONTABLES

| | |
|--|---------------------|
| 1. Total de Ingresos Presupuestarios | 3,927,548.30 |
| 2. Mas Ingresos Contables No Presupuestarios | 0.00 |
| 2.1 Ingresos Financieros | 0.00 |
| 2.2 Incremento por Variación de Inventarios | 0.00 |
| 2.3 Dism inución del Exceso de Estimaciones por Pérdida o Deterioro u Obsolesc | 0.00 |
| 2.4 Dism inución del Exceso de Provisiones | 0.00 |
| 2.5 Otros Ingresos y Beneficios Varios | 0.00 |
| 2.6 Otros Ingresos Contables No Presupuestarios | 0.00 |
| 3. Menos Ingresos Presupuestarios No Contables | 0.00 |
| 3.1 Aprovechamientos Patrimoniales | 0.00 |
| 3.2 Ingresos Derivados de Financiamientos | 0.00 |
| 3.3 Otros Ingresos Presupuestarios No Contables | 0.00 |
| 4. Total de Ingresos Contables | 3,927,548.30 |

| | |
|--|---------------------|
| 1. Total de Egresos Presupuestarios | 3,310,275.61 |
|--|---------------------|

| | |
|---|-------------|
| 2. Menos Egresos Presupuestarios No Contables | 0.00 |
| Materias Primas y Materiales de Producción y Comercialización | 0.00 |
| Materiales y Suministros | 0.00 |
| Mobiliario y Equipo de Administración | 0.00 |
| Mobiliario y Equipo Educacional y Recreativo | 0.00 |
| Equipo e Instrumental Médico y de Laboratorio | 0.00 |
| Vehículos y Equipo de Transporte | 0.00 |
| Equipo de Defensa y Seguridad | 0.00 |
| Maquinaria, Otros Equipos y Herramientas | 0.00 |

Notas a los Estados Financieros
INSTITUTO SONORENSE PARA LA ATENCIÓN DE LOS ADULTOS MAYORES
Al 30 de JUNIO de 2025
(PESOS)

| | |
|---|------|
| Activos Biológicos | 0.00 |
| Bienes Inmuebles | 0.00 |
| Activos Intangibles | 0.00 |
| Obra Pública en Bienes de Dominio Público | 0.00 |
| Obra Pública en Bienes Propios | 0.00 |
| Acciones y Participaciones de Capital | 0.00 |
| Compra de Títulos y Valores | 0.00 |
| Concesión de Préstamos | 0.00 |
| Inversiones en Fideicomisos, Mandatos y Otros Análogos | 0.00 |
| Provisiones para Contingencias y Otras Erogaciones Especiales | 0.00 |
| Armonización de la Deuda Pública | 0.00 |
| Adeudos de Ejercicios Fiscales Anteriores (ADEFAS) | 0.00 |
| Otros Egresos Presupuestales No Contables | 0.00 |

| | |
|--|---------------------|
| 3. Más Gastos Contables No Presupuestarios | 103,658.97 |
| Estimaciones, Depreciaciones, Deterioros, Obsolescencia y Amortizaciones | 103,658.97 |
| Provisiones | 0.00 |
| Disminución de Inventarios | 0.00 |
| Otros Gastos | 0.00 |
| Inversión Pública no Capitalizable | 0.00 |
| Materiales y Suministros | 0.00 |
| Otros Gastos Contables No Presupuestales | 0.00 |
| 4. Total de Gasto Contable (4= 1 - 2 + 3) | 3,413,934.58 |

Notas a los Estados Financieros
INSTITUTO SONORENSE PARA LA ATENCIÓN DE LOS ADULTOS MAYORES
Al 30 de JUNIO de 2025
(PESOS)


c) NOTAS DE MEMORIA (CUENTAS DE ORDEN)

PRESUPUESTALES:

| Cuentas de Orden Presupuestarias de Ingresos | |
|---|--------------|
| Concepto | 2025 |
| Ley de Ingresos Estimada | 8,450,989.82 |
| Ley de Ingresos por Ejecutar | 4,295,214.09 |
| Modificaciones a la Ley de Ingresos Estimada | -228,227.43 |
| Ley de Ingresos Devengada | 3,927,548.30 |
| Ley de Ingresos Recaudada | 3,927,548.30 |

| Cuentas de Orden Presupuestarias de Egresos | |
|--|--------------|
| Concepto | 2025 |
| Presupuesto de Egresos Aprobado | 8,450,989.82 |
| Presupuesto de Egresos por Ejercer | 2,038,786.35 |
| Modificaciones al Presupuesto de Egresos Aprobado | -228,227.43 |
| Presupuesto de Egresos Comprometido | 6,183,976.04 |
| Presupuesto de Egresos Devengado | 3,310,275.61 |
| Presupuesto de Egresos Ejercido | 3,310,275.61 |
| Presupuesto de Egresos Pagado | 3,310,275.61 |

"Bajo protesta de decir verdad declaramos que los Estados Financieros y sus notas, son razonablemente correctos y son responsabilidad del emisor".


Lic. Elodia Guadalupe Rivera López
Subdirector de Administración


Lic. Cedna Mavíael Jaquez Ortega
Directora General