



ISAAM
Oficio No. ISAAM/098/2026
Hermosillo, Sonora; a 04 de marzo de 2026.

Asunto: Cuenta Pública 2025.

C.P. JOSÉ RENÉ ESTRADA FÉLIX
Director General de Planeación y Evaluación
Secretaría de Hacienda

Presente.-

En atención al Oficio No. DGPyE 034/2026, me permito compartir los formatos solicitados para la integración de la Cuenta Pública 2025, por parte del Instituto Sonorense para la Atención de los Adultos Mayores (ISAAM).

No omito mencionar que también son enviados en archivo electrónico (Excel y Word).

Sin otro particular, aprovecho la ocasión para saludarle muy cordialmente.

ATENTAMENTE



GOBIERNO DEL ESTADO
DE SONORA
INSTITUTO SONORENSE
PARA LA ATENCIÓN DE
LOS ADULTOS MAYORES

LIC. CEDNA MAVIAL JAQUES ORTEGA
Directora General del
Instituto Sonorense para la Atención de los Adultos Mayores

C.c.p. Archivo

SECRETARIA DE HACIENDA
SUBSECRETARIA DE EGRESOS
R RECIBIDO **O**
04 MAR. 2026
DIRECCION GENERAL DE PLANEACION
Y EVALUACION

Formatos

Listado de Formatos CPCA "Cuenta Pública Contabilidad Armonizada"

I.- Información contable		
1	CPCA-I-01	Estado de Situación Financiera
2	CPCA-I-02	Estado de Situación Financiera-Detallado-LDF
3	CPCA-I-03	Estado de Actividades
4	CPCA-I-04	Estado de Variación en la Hacienda Pública
5	CPCA-I-05	Estado de Cambios en la Situación Financiera
6	CPCA-I-06	Estado de Flujos de Efectivo
7	CPCA-I-07	Estado Analítico del Activo
8	CPCA-I-08	Estado Analítico de la Deuda y Otros Pasivos
9	CPCA-I-09	Informe Analítico de la Deuda y Otros Pasivos-Detallado-LDF
10	CPCA-I-10	Informe Analítico de Obligaciones Diferentes de Financiamiento-LDF
11	CPCA-I-11	Informe sobre Pasivos Contingentes
12	CPCA-I-12	Notas a los Estados Financieros
II.- Información Presupuestaria		
13	CPCA-II-01	Estado Analítico de Ingresos
14	CPCA-II-02	Estado Analítico de Ingresos Detallado-LDF
15	CPCA-II-03	Conciliación entre los Ingresos Presupuestarios y Contables
16	CPCA-II-04	Estado Analítico del Ejercicio Presupuesto de Egresos
17	CPCA-II-05	Estado Analítico del Ejercicio Presupuesto de Egresos Detallado-LDF Clasificación Por Objeto del Gasto
18	CPCA-II-06	Estado Analítico del Ejercicio Presupuesto de Egresos Clasificación Económica (Por Tipo de Gasto)
19	CPCA-II-07	Estado Analítico del Ejercicio Presupuesto de Egresos Por Unidad Administrativa
20	CPCA-II-08	Estado Analítico del Ejercicio Presupuesto de Egresos Detallado-LDF Por Unidad Administrativa
21	CPCA-II-09	Estado Analítico del Ejercicio Presupuesto de Egresos, Clasificación Administrativa Por Poderes (No aplica para Organismos Paraestatales)
22	CPCA-II-10	Estado Analítico del Ejercicio Presupuesto de Egresos Clasificación Administrativa, Por tipo de Organismo o Entidad Paraestatal (No aplica, presenta consolidado la Secretaria de Hacienda)
23	CPCA-II-11	Estado Analítico del Ejercicio Presupuesto de Egresos Clasificación Funcional (Finalidad y Función)
24	CPCA-II-12	Estado Analítico del Ejercicio Presupuesto de Egresos -Detallado-LDF Clasificación Funcional (Finalidad y Función)
25	CPCA-II-13	Estado Analítico del Ejercicio Presupuesto de Egresos Por Partida del Gasto
26	CPCA-II-14	Estado Analítico del Ejercicio Presupuesto de Egresos - Detallado-LDF (Clasificación de Servicios Personales por Categoría)
27	CPCA-II-15	Conciliación entre los Egresos Presupuestarios y los Gastos Contables
28	CPCA-II-16	Endeudamiento Neto
29	CPCA-II-17	Intereses de la Deuda
III.- Información Programática		
30	CPCA-III-01	Gasto por Categoría Programática
31	CPCA-III-02	Gasto por Programa Presupuestario (NO APLICA)
32	CPCA-III-03	Gasto por Proyectos de Inversión
33	CPCA-III-04	Informe de Avance Programático (este formato se presenta en plataforma SIPPSE)
34	CPCA-III-05	Matriz de Indicadores de Resultados (este formato se presenta en plataforma SIPPSE)

IV.- Información Complementaria-Anexos.		
35	CPCA-IV-01	Indicadores de Postura Fiscal
36	CPCA-IV-02	Balance Presupuestario-LDF
37	CPCA-IV-03	Relación de Cuentas Bancarias Productivas Específicas
38	CPCA-IV-04	Relación de Bienes que Componen su Patrimonio (CUENTA PÚBLICA)
39	CPCA-IV-05	Relación de esquemas bursátiles y de coberturas financieras
40	CPCA-IV-06	Clasificación Económica de los Ingresos , de los Gastos y del Financiamiento
41	Anexo A	Análisis de variaciones Programático-Presupuestal
42	Anexo B	Desglose de saldo en Bancos e Inversiones
43	Anexo C	Gasto de acuerdo a la Estructura Programática (LAYOUT EXCEL)(este formato se presenta en plataforma SIREC)
44	Anexo Mir	Análisis cualitativo de las metas programadas en la Matriz de Indicadores de Resultados (este formato se presenta en plataforma SIPPSE)
45	Anexo Guía	Guía de Cumplimiento de la Ley de Disciplina Financiera de las Entidades Federativas y Municipios

INSTITUTO SONORENSE PARA LA ATENCION DE LOS ADULTOS MAYORES

Estado de Situación Financiera

Al 31 de diciembre de 2025

(Cifras en Pesos)


CUENTA PÚBLICA 2025

Concepto	2025	2024	Concepto	2025	2024
ACTIVO			PASIVO		
Activo Circulante			Pasivo Circulante		
Efectivo y Equivalentes	94,001.02	286,825.93	Cuentas por Pagar a Corto Plazo	65,468.98	70,377.66
Derechos a Recibir Efectivo o Equivalentes	387.80	555.37	Documentos por Pagar a Corto Plazo	0.00	0.00
Derechos a Recibir Bienes o Servicios	0.00	0.00	Porción a Corto Plazo de la Deuda Pública a Largo Plazo	0.00	0.00
Inventarios	0.00	0.00	Títulos y Valores a Corto Plazo	0.00	0.00
Almacenes	0.00	0.00	Pasivos Diferidos a Corto Plazo	0.00	0.00
Estimación por Pérdida o Deterioro de Activos Circulantes	0.00	0.00	Fondos y Bienes de Terceros en Garantía y/o Administración a Corto Plazo	0.00	0.00
Otros Activos Circulantes	0.00	0.00	Provisiones a Corto Plazo	0.00	0.00
			Otros Pasivos a Corto Plazo	0.00	0.00
Total de Activos Circulantes	94,388.82	287,381.30	Total de Pasivos Circulantes	65,468.98	70,377.66
Activo No Circulante			Pasivo No Circulante		
Inversiones Financieras a Largo Plazo	0.00	0.00	Cuentas por Pagar a Largo Plazo	0.00	0.00
Derechos a Recibir Efectivo o Equivalentes a Largo Plazo	0.00	0.00	Documentos por Pagar a Largo Plazo	0.00	0.00
Bienes Inmuebles, Infraestructura y Construcciones en Proceso	0.00	0.00	Deuda Pública a Largo Plazo	0.00	0.00
Bienes Muebles	872,503.89	872,503.89	Pasivos Diferidos a Largo Plazo	0.00	0.00
Activos Intangibles	0.00	0.00	Fondos y Bienes de Terceros en Garantía y/o en Administración a Largo Plazo	0.00	0.00
Depreciación, Deterioro y Amortización Acumulada de Bienes	-621,953.83	-414,635.88	Provisiones a Largo Plazo	0.00	0.00
Activos Diferidos	0.00	0.00			
Estimación por Pérdida o Deterioro de Activos no Circulantes	0.00	0.00			
Otros Activos no Circulantes	0.00	0.00			
Total de Activos No Circulantes	250,550.06	457,868.01	Total de Pasivos No Circulantes	0.00	0.00
Total de Activos	344,938.88	745,249.31	Total de Pasivo	65,468.98	70,377.66
			HACIENDA PÚBLICA/PATRIMONIO		
			Hacienda Pública/Patrimonio Contribuido	1,282,215.14	1,282,215.14
			Aportaciones	0.00	0.00
			Donaciones de Capital	1,282,215.14	1,282,215.14
				0.00	0.00
			Actualización de la Hacienda Pública/Patrimonio		
			Hacienda Pública/Patrimonio Generado	-1,002,745.24	-607,343.49
			Resultado del Ejercicio (Ahorro/ Desahorro)	-184,285.24	3,798.57
			Resultados de Ejercicios Anteriores	2,865,546.01	2,861,747.44
			Revalúos	0.00	0.00
			Reservas		0.00
			Anteriores	-3,634,006.01	-3,472,889.50
			Exceso o Insuficiencia en la Actualización de la Hacienda Pública/Patrimonio	0.00	0.00
			Resultado por Posición Monetaria	0.00	0.00
				0.00	0.00
			Resultado por Tenencia de Activos no Monetarios		
			Total Hacienda Pública/Patrimonio	279,469.90	674,871.65
			Total de Pasivo y Hacienda Pública/Patrimonio	344,938.88	745,249.31

"Bajo protesta de decir verdad declaramos que los Estados Financieros y sus Notas, son razonablemente correctos y son responsabilidad del emisor"



Lic. Elodia Guadalupe Rivera López
Subdirectora de Administración



Lic. Cédna Mavíael Jáquez Ortega
Directora General

INSTITUTO SONORENSE PARA LA ATENCION DE LOS ADULTOS MAYORES

Estado de Situación Financiera Detallado - LDF

Al 31 de diciembre de 2024 y al 31 de diciembre de 2025 (b)

(PESOS)

CUENTA PÚBLICA 2025

Concepto (c)	2025	31 de diciembre de 2024	Concepto (c)	2025	31 de diciembre de 2024
ACTIVO			PASIVO		
Activo Circulante			Activo Circulante		
a. Efectivo y Equivalentes (a=a1+a2+a3+a4+a5+a6+a7)	94,001.02	286,825.93	a. Cuentas por Pagar a Corto Plazo (a=a1+a2+a3+a4+a5+a6+a7+a8+a9)	65,468.98	70,377.66
a1) Efectivo	0.00	0.00	a1) Servicios Personales por Pagar a Corto Plazo	0.00	0.00
a2) Bancos/Tesorería	94,001.02	286,825.93	a2) Proveedores por Pagar a Corto Plazo	0.00	6,391.96
a3) Bancos/Dependencias y Otros	0.00	0.00	a3) Contratistas por Obras Públicas por Pagar a Corto Plazo	0.00	0.00
a4) Inversiones Temporales (Hasta 3 meses)	0.00	0.00	a4) Participaciones y aportaciones por Pagar a Corto Plazo	0.00	0.00
a5) Fondos con afectación Específica	0.00	0.00	a5) Transferencias Otorgadas por Pagar a Corto Plazo	0.00	0.00
a6) Depósitos de Fondos de Terceros en Garantía y/o Administración	0.00	0.00	a6) Intereses, Comisiones y Otros Gastos de la Deuda Pública por Pagar a Corto Plazo	0.00	0.00
a7) Otros Efectivos y Equivalentes	0.00	0.00	a7) Retenciones y Contribuciones por Pagar a Corto Plazo	65,468.98	63,545.70
b. Derechos a Recibir Efectivo o Equivalentes (b=b1+b2+b3+b4+b5+b6+b7)	387.80	555.37	a8) Devoluciones de la Ley de Ingresos por Pagar a Corto Plazo	0.00	0.00
b1) Inversiones Financieras de Corto Plazo	0.00	0.00	a9) Otras Cuentas por Pagar a Corto Plazo	0.00	0.00
b2) Cuentas por Cobrar a Corto Plazo	0.00	0.00	b. Documentos por Pagar a Corto Plazo (b=b1+b2+b3)	0.00	0.00
b3) Deudores Diversos por Cobrar a Corto Plazo	387.80	555.37	b1) Documentos Comerciales por Pagar a Corto Plazo	0.00	0.00
b4) Ingresos por Recuperar a Corto Plazo	0.00	0.00	b2) Documentos con Contratistas por Obras Públicas por Pagar a Corto Plazo	0.00	0.00
b5) Deudores por Anticipos de la Tesorería a Corto Plazo	0.00	0.00	b3) Otros Documentos por Pagar a Corto Plazo	0.00	0.00
b6) Préstamos Otorgados a Corto Plazo	0.00	0.00	c. Porción a Corto Plazo de la Deuda Pública a Largo Plazo (c=c1+c2)	0.00	0.00
b7) Otros Derechos a Recibir Efectivo o Equivalentes a Corto Plazo	0.00	0.00	c1) Porción a Corto Plazo de la Deuda Pública	0.00	0.00
c. Derechos a Recibir Bienes o Servicios (c=c1+c2+c3+c4+c5)	0.00	0.00	c2) Porción a Corto Plazo de Arrendamiento Financiero	0.00	0.00
c1) Anticipo a Proveedores por Adquisición de Bienes y Prestación de Servicios a Corto Plazo	0.00	0.00	d. Títulos y Valores a Corto Plazo	0.00	0.00
c2) Anticipo a Proveedores por Adquisición de Bienes Inmuebles y Muebles a Corto Plazo	0.00	0.00	e. Pasivos Diferidos a Corto Plazo (e=e1+e2+e3)	0.00	0.00
c3) Anticipo a Proveedores por Adquisición de Bienes Intangibles a Corto Plazo	0.00	0.00	e1) Ingresos Cobrados por Adelantado a Corto Plazo	0.00	0.00
c4) Anticipo a Contratistas por Obras Públicas a Corto Plazo	0.00	0.00	e2) Intereses Cobrados por Adelantado a Corto Plazo	0.00	0.00
c5) Otros Derechos a Recibir Bienes o Servicios a Corto Plazo	0.00	0.00	e3) Otros Pasivos Diferidos a Corto Plazo	0.00	0.00
d. Inventarios (d=d1+d2+d3+d4+d5)	0.00	0.00	f. Fondos y Bienes de Terceros en Garantía y/o Administración a Corto Plazo (f=f1+f2+f3+f4+f5+f6)	0.00	0.00
d1) Inventario de Mercancías para Venta	0.00	0.00	f1) Fondos en Garantía a Corto Plazo	0.00	0.00
d2) Inventario de Mercancías Terminadas	0.00	0.00	f2) Fondos en Administración a Corto Plazo	0.00	0.00
d3) Inventario de Mercancías en Proceso de Elaboración	0.00	0.00	f3) Fondos Contingentes a Corto Plazo	0.00	0.00
d4) Inventario de Materias Primas, Materiales y Suministros para Producción	0.00	0.00	f4) Fondos de Fideicomisos, Mandatos y Contratos Análogos a Corto Plazo	0.00	0.00
d5) Bienes en Tránsito	0.00	0.00	f5) Otros Fondos de Terceros en Garantía y/o Administración a Corto Plazo	0.00	0.00
e. Almacenes	0.00	0.00	f6) Valores y Bienes en Garantía a Corto Plazo	0.00	0.00

Concepto (c)	2025	31 de diciembre de 2024	Concepto (c)	2025	31 de diciembre de 2024
f. Estimación por Pérdida o Deterioro de Activos Circulantes (f=f1+f2)	0.00	0.00	g. Provisiones a Corto Plazo (g=g1+g2+g3)	0.00	0.00
f1) Estimaciones para Cuentas Incobrables por Derechos a Recibir Efectivo o Equivalentes	0.00	0.00	g1) Provisión para Demandas y Juicios a Corto Plazo	0.00	0.00
f2) Estimación por Deterioro de Inventarios	0.00	0.00	g2) Provisión para Contingencias a Corto Plazo	0.00	0.00
g. Otros Activos Circulantes (g=g1+g2+g3+g4)	0.00	0.00	g3) Otras Provisiones a Corto Plazo	0.00	0.00
g1) Valores en Garantía	0.00	0.00	h. Otros Pasivos a Corto Plazo (h=h1+h2+h3)	0.00	0.00
g2) Bienes en Garantía (excluye depósitos de fondos)	0.00	0.00	h1) Ingresos por Clasificar	0.00	0.00
g3) Bienes Derivados de Embargos, Decomisos, Aseguramientos y Dación en Pago	0.00	0.00	h2) Recaudación por Participar	0.00	0.00
g4) Adquisición con Fondos de Terceros	0.00	0.00	h3) Otros Pasivos Circulantes	0.00	0.00
IA. Total de Activos Circulantes (IA = a + b + c + d + e + f + g)	94,388.82	287,381.30	IIA. Total de Pasivos Circulantes (IIA = a + b + c + d + e + f + g + h)	65,468.98	70,377.66
Activo No Circulante			Pasivo No Circulante		
a. Inversiones Financieras a Largo Plazo	0.00	0.00	a. Cuentas por Pagar a Largo Plazo	0.00	0.00
b. Derechos a Recibir Efectivo o Equivalentes a Largo Plazo	0.00	0.00	b. Documentos por Pagar a Largo Plazo	0.00	0.00
c. Bienes Inmuebles, Infraestructura y Construcciones en Proceso	0.00	0.00	c. Deuda Pública a Largo Plazo	0.00	0.00
d. Bienes Muebles	872,503.89	872,503.89	d. Pasivos Diferidos a Largo Plazo	0.00	0.00
e. Activos Intangibles	0.00	0.00	e. Fondos y Bienes de Terceros en Garantía y/o en Administración a Largo Plazo	0.00	0.00
f. Depreciación, Deterioro y Amortización Acumulada de Bienes	-621,953.83	-414,635.88	f. Provisiones a Largo Plazo	0.00	0.00
g. Activos Diferidos	0.00	0.00	IIIB. Total de Pasivos No Circulantes (IIIB=a + b + c + d + e + f)	0.00	0.00
h. Estimación por Pérdida o Deterioro de Activos no Circulantes	0.00	0.00	II. Total del Pasivo (II = IIA + IIIB)	65,468.98	70,377.66
i. Otros Activos no Circulantes	0.00	0.00	HACIENDA PÚBLICA/PATRIMONIO		
IIA. Total de Activos No Circulantes (IIA = a + b + c + d + e + f + g + h + i)	250,550.06	457,868.01	IIIA. Hacienda Pública/Patrimonio Contribuido (IIIA = a + b + c)	1,282,215.14	1,282,215.14
I. Total del Activo (I = IA + IIA)	344,938.88	745,249.31	a. Aportaciones	0.00	0.00
			b. Donaciones de Capital	1,282,215.14	1,282,215.14
			c. Actualización de la Hacienda Pública/Patrimonio	0.00	0.00
			IIIB. Hacienda Pública/Patrimonio Generado (IIIB = a + b + c + d + e)	-1,002,745.24	-607,343.49
			a. Resultado del Ejercicio (Ahorro/ Desahorro)	-184,285.24	3,798.57
			b. Resultados de Ejercicios Anteriores	2,865,546.01	2,861,747.44
			c. Revalúos	0.00	0.00
			d. Reservas	-3,681,006.01	-3,472,889.50
			e. Rectificaciones de Resultados de Ejercicios Anteriores	0.00	0.00
			IIIC. Exceso o Insuficiencia en la Actualización de la Hacienda Pública/Patrimonio (IIIC=a+b)	0.00	0.00
			a. Resultado por Posición Monetaria	0.00	0.00
			b. Resultado por Tenencia de Activos no Monetarios	0.00	0.00
			III. Total Hacienda Pública/Patrimonio (III = IIIA + IIIB + IIIC)	279,468.90	674,871.65
			IV. Total del Pasivo y Hacienda Pública/Patrimonio (IV = II + III)	344,938.88	745,249.31

Elodia Rivera López

Lic. Elodia Guadalupe Rivera Lopez
Subdirectora de Administración

Mavíael Jaquez Ortega

Lic. Cedna Mavíael Jaquez Ortega
Directora General

INSTITUTO SONORENSE PARA LA ATENCION DE LOS ADULTOS MAYORES

Estado de Actividades

Del 01 de enero al 31 de diciembre de 2025

(Cifras en Pesos)

CUENTA PÚBLICA 2025

Concepto	2025	2024
INGRESOS Y OTROS BENEFICIOS		
Ingresos de Gestión	90.04	156.79
Impuestos	0.00	0.00
Cuotas y Aportaciones de Seguridad Social	0.00	0.00
Contribuciones de Mejoras	0.00	0.00
Derechos	0.00	0.00
Productos	90.04	156.79
Aprovechamientos	0.00	0.00
Ingresos por Venta de Bienes y Prestación de Servicios	0.00	0.00
Participaciones, Aportaciones, Convenios, Incentivos Derivados de la Colaboración Fiscal, Fondos Distintos de Aportaciones, Transferencias, Asignaciones, Subsidios y Subvenciones, y Pensiones y Jubilaciones	8,196,828.37	7,547,892.66
Participaciones, Aportaciones, Convenios, Incentivos Derivados de la Colaboración Fiscal y Fondos Distintos de Aportaciones	0.00	0.00
Transferencias, Asignaciones, Subsidios y Subvenciones, y Pensiones y Jubilaciones	8,196,828.37	7,547,892.66
Otros Ingresos y Beneficios	0.00	0.00
Ingresos Financieros	0.00	0.00
Incremento por Variación de Inventarios	0.00	0.00
Disminución del Exceso de Estimaciones por Pérdida o Deterioro u Obsolescencia	0.00	0.00
Disminución del Exceso de Provisiones	0.00	0.00
Otros Ingresos y Beneficios Varios	0.00	0.00
Total de Ingresos y Otros Beneficios	8,196,918.41	7,548,049.45
GASTOS Y OTRAS PÉRDIDAS		
Gastos de Funcionamiento	6,345,258.79	5,617,752.49
Servicios Personales	3,217,317.84	2,860,680.06
Materiales y Suministros	215,488.94	231,854.86
Servicios Generales	2,912,452.01	2,525,217.57
Transferencias, Asignaciones, Subsidios y Otras Ayudas	1,828,626.91	1,719,180.45
Transferencias Internas y Asignaciones al Sector Público	0.00	0.00
Transferencias al Resto del Sector Público	0.00	0.00
Subsidios y Subvenciones	0.00	0.00
Ayudas Sociales	1,828,626.91	1,719,180.45
Pensiones y Jubilaciones	0.00	0.00
Transferencias a Fideicomisos, Mandatos y Contratos Análogos	0.00	0.00
Transferencias a la Seguridad Social	0.00	0.00
Donativos	0.00	0.00
Transferencias al Exterior	0.00	0.00
Participaciones y Aportaciones	0.00	0.00
Participaciones	0.00	0.00
Aportaciones	0.00	0.00
Convenios	0.00	0.00
Intereses, Comisiones y Otros Gastos de la Deuda Pública	0.00	0.00
Intereses de la Deuda Pública	0.00	0.00
Comisiones de la Deuda Pública	0.00	0.00
Gastos de la Deuda Pública	0.00	0.00
Costo por Coberturas	0.00	0.00
Apoyos Financieros	0.00	0.00
Otros Gastos y Pérdidas Extraordinarias	207,317.95	207,317.94
Estimaciones, Depreciaciones, Deterioros, Obsolescencia y Amortizaciones	207,317.95	207,317.94
Provisiones	0.00	0.00
Disminución de Inventarios	0.00	0.00
Otros Gastos	0.00	0.00
Inversión Pública	0.00	0.00
Inversión Pública no Capitalizable	0.00	0.00
Total de Gastos y Otras Pérdidas	8,381,203.65	7,544,250.88
Resultado del Ejercicio (Ahorro/Desahorro)	-184,285.24	3,798.57

Bajo protesta de decir verdad declaramos que los Estados Financieros y sus Notas, son razonablemente correctos y son responsabilidad del emisor



Lic. Elodia Guadalupe Rivera López
Subdirectora de Administración


Lic. Cédna Mavíael Jacórez Ortega
Directora General

INSTITUTO SONORENSE PARA LA ATENCION DE LOS ADULTOS MAYORES
Estado de Variación en la Hacienda Pública
Del 01 de enero al 31 de diciembre de 2025
(Cifras en Pesos)


CUENTA PÚBLICA 2025

Concepto	Hacienda Pública / Patrimonio Contribuido	Hacienda Pública / Patrimonio Generado de Ejercicios Anteriores	Hacienda Pública / Patrimonio Generado del Ejercicio	Exceso o Insuficiencia en la Actualización de la Hacienda Pública / Patrimonio	Total
Hacienda Pública / Patrimonio Contribuido Neto de 2024	1,282,215.14				1,282,215.14
Aportaciones	0.00				0.00
Donaciones de Capital	1,282,215.14				1,282,215.14
Actualización de la Hacienda Pública/Patrimonio	0.00				0.00
Hacienda Pública / Patrimonio Generado Neto de 2024		-611,142.06	3,798.57		-607,343.49
Resultado del Ejercicio (Ahorro/Desahorro)			3,798.57		3,798.57
Resultados de Ejercicios Anteriores		2,861,747.44			2,861,747.44
Revalúos		0.00			0.00
Reservas		0.00			0.00
Rectificaciones de Resultados de Ejercicios Anteriores		-3,472,889.50			-3,472,889.50
Exceso o Insuficiencia en la Actualización de la Hacienda Pública / Patrimonio Neto de 2024				0.00	0.00
Resultado por Posición Monetaria				0.00	0.00
Resultado por Tenencia de Activos no Monetarios				0.00	0.00
Hacienda Pública / Patrimonio Neto Final de 2024	1,282,215.14	-611,142.06	3,798.57	0.00	674,871.65
Cambios en la Hacienda Pública / Patrimonio Contribuido Neto de 2025	0.00				0.00
Aportaciones	0.00				0.00
Donaciones de Capital	0.00				0.00
Actualización de la Hacienda Pública/Patrimonio	0.00				0.00
Variaciones de la Hacienda Pública / Patrimonio Generado Neto de 2025		3,798.57	-399,200.32		-395,401.75
Resultado del Ejercicio (Ahorro/Desahorro)			-184,285.24		-184,285.24
Resultados de Ejercicios Anteriores		3,798.57	-1,700.57		0.00
Revalúos			0.00		0.00
Reservas			0.00		0.00
Rectificaciones de Resultados de Ejercicios Anteriores			-211,110.51		-211,110.51
Cambios en el Exceso o Insuficiencia en la Actualización de la Hacienda Pública / Patrimonio Neto de 2025				0.00	0.00
Resultado por Posición Monetaria					0.00
Resultado por Tenencia de Activos no Monetarios					0.00
Hacienda Pública / Patrimonio Neto Final de 2024	1,282,215.14	-607,343.49	-395,401.75	0.00	279,469.90

Bajo protesta de decir verdad declaramos que los Estados Financieros y sus notas, son razonablemente correctos y son responsabilidad del emisor



Lic. Elodía Guadalupe Rivera López
Subdirectora de Administración



Lic. Cedna Mavíael Juárez Ortega
Directora General

INSTITUTO SONORENSE PARA LA ATENCION DE LOS ADULTOS MAYORES
Estado de Cambios en la Situación Financiera
 Del 01 de enero al 31 de diciembre de 2025
 (Cifras en Pesos)


CUENTA PÚBLICA 2025

Concepto	Origen	Aplicación
ACTIVO	400,310.43	0.00
Activo Circulante	192,992.48	0.00
Efectivo y Equivalentes	192,824.91	0.00
Derechos a Recibir Efectivo o Equivalentes	167.57	0.00
Derechos a Recibir Bienes o Servicios	0.00	0.00
Inventarios	0.00	0.00
Almacenes	0.00	0.00
Estimación por Pérdida o Deterioro de Activos Circulantes	0.00	0.00
Otros Activos Circulantes	0.00	0.00
Activo No Circulante	207,317.95	0.00
Inversiones Financieras a Largo Plazo	0.00	0.00
Derechos a Recibir Efectivo o Equivalentes a Largo Plazo	0.00	0.00
Bienes Inmuebles, Infraestructura y Construcciones en Proceso	0.00	0.00
Bienes Muebles	0.00	0.00
Activos Intangibles	0.00	0.00
Depreciación, Deterioro y Amortización Acumulada de Bienes	0.00	0.00
Activos Diferidos	207,317.95	0.00
Estimación por Pérdida o Deterioro de Activos no Circulantes	0.00	0.00
Otros Activos no Circulantes	0.00	0.00
PASIVO	0.00	4,908.68
Pasivo Circulante	0.00	4,908.68
Cuentas por Pagar a Corto Plazo	0.00	4,908.68
Documentos por Pagar a Corto Plazo	0.00	0.00
Porción a Corto Plazo de la Deuda Pública a Largo Plazo	0.00	0.00
Títulos y Valores a Corto Plazo	0.00	0.00
Pasivos Diferidos a Corto Plazo	0.00	0.00
Fondos y Bienes de Terceros en Garantía y/o Administración a Corto Plazo	0.00	0.00
Provisiones a Corto Plazo	0.00	0.00
Otros Pasivos a Corto Plazo	0.00	0.00
Pasivo No Circulante	0.00	0.00
Cuentas por Pagar a Largo Plazo	0.00	0.00
Documentos por Pagar a Largo Plazo	0.00	0.00
Deuda Pública a Largo Plazo	0.00	0.00
Pasivos Diferidos a Largo Plazo	0.00	0.00
Fondos y Bienes de Terceros en Garantía y/o en Administración a Largo Plazo	0.00	0.00
Provisiones a Largo Plazo	0.00	0.00
HACIENDA PUBLICA/PATRIMONIO	3,798.57	399,200.32
Hacienda Pública/Patrimonio Contribuido	0.00	0.00
Aportaciones	0.00	0.00
Donaciones de Capital	0.00	0.00
Actualización de la Hacienda Pública/Patrimonio	0.00	0.00
Hacienda Pública/Patrimonio Generado	3,798.57	399,200.32
Resultado del Ejercicio (Ahorro/ Desahorro)	0.00	188,083.81
Resultados de Ejercicios Anteriores	3,798.57	0.00
Revalúos	0.00	0.00
Reservas	0.00	0.00
Rectificaciones de Resultados de Ejercicios Anteriores	0.00	211,116.51
Excesos o Insuficiencia en la Actualización de la Hacienda Pública/Patrimonio	0.00	0.00
Resultado por Posición Monetaria	0.00	0.00
Resultado por Tenencia de Activos no Monetarios	0.00	0.00

Bajo protesta de decir verdad declaramos que los Estados Financieros y sus notas, son razonablemente correctos y son responsabilidad del emisor



Lic. Elodía Guadalupe Rivera López
Subdirectora de Administración



Lic. Cedna Maviel Jaquez Ortega
Directora General

INSTITUTO SONORENSE PARA LA ATENCION DE LOS ADULTOS MAYORES

Estado de Flujos de Efectivo

Del 01 de enero al 31 de diciembre de 2025

(Cifras en Pesos)

CUENTA PÚBLICA 2025

Concepto	2025	2024
Flujos de Efectivo de las Actividades de Operación		
Origen	8,196,918.41	7,548,049.45
Impuestos	0.00	0.00
Cuotas y Aportaciones de Seguridad Social	0.00	0.00
Contribuciones de Mejoras	0.00	0.00
Derechos	0.00	0.00
Productos	90.04	156.79
Aprovechamientos	0.00	0.00
Ingresos por Venta de Bienes y Prestación de Servicios	0.00	0.00
Participaciones, Aportaciones, Convenios, Incentivos Derivados de la Colaboración Fiscal y Fondos Distintos de Aportaciones	0.00	0.00
Transferencias, Asignaciones, Subsidios y Subvenciones, y Pensiones y Jubilaciones	8,196,828.37	7,547,892.66
Otros Orígenes de Operación	0.00	0.00
Aplicación	8,389,743.32	9,930,970.83
Servicios Personales	3,217,317.84	2,860,680.06
Materiales y Suministros	215,488.94	231,854.86
Servicios Generales	2,903,659.01	2,511,049.61
Transferencias Internas y Asignaciones al Sector Público	0.00	0.00
Transferencias al resto del Sector Público	0.00	0.00
Subsidios y Subvenciones	0.00	0.00
Ayudas Sociales	1,828,626.91	1,719,180.45
Pensiones y Jubilaciones	0.00	0.00
Transferencias a Fideicomisos, Mandatos y Contratos Análogos	0.00	0.00
Transferencias a la Seguridad Social	0.00	0.00
Donativos	0.00	0.00
Transferencias al Exterior	0.00	0.00
Participaciones	0.00	0.00
Aportaciones	0.00	0.00
Convenios	0.00	0.00
Otras Aplicaciones de Operación	224,650.62	2,608,205.85
Flujos Netos de Efectivo por Actividades de Operación	-192,824.91	-2,382,921.38
Flujos de Efectivo de las Actividades de Inversión		
Origen	0.00	0.00
Bienes Inmuebles, Infraestructura y Construcciones en Proceso	0.00	0.00
Bienes Muebles	0.00	0.00
Otros Orígenes de Inversión	0.00	0.00
Aplicación	0.00	0.00
Bienes Inmuebles, Infraestructura y Construcciones en Proceso	0.00	0.00
Bienes Muebles	0.00	0.00
Otras Aplicaciones de Inversión	0.00	0.00
Flujos Netos de Efectivo por Actividades de Inversión	0.00	0.00
Flujo de Efectivo de las Actividades de Financiamiento		
Origen	0.00	0.00
Endeudamiento Neto	0.00	0.00
Interno	0.00	0.00
Externo	0.00	0.00
Otros Orígenes de Financiamiento	0.00	0.00
Aplicación	0.00	0.00
Servicios de la Deuda	0.00	0.00
Interno	0.00	0.00
Externo	0.00	0.00
Otras Aplicaciones de Financiamiento	0.00	0.00
Flujos netos de Efectivo por Actividades de Financiamiento	0.00	0.00
Incremento/Disminución Neta en el Efectivo y Equivalentes al Efectivo	-192,824.91	-2,382,921.38
Efectivo y Equivalentes al Efectivo al Inicio del Ejercicio	286,825.93	2,669,747.31
Efectivo y Equivalentes al Efectivo al Final del Ejercicio	94,001.02	286,825.93

Bajo protesta de decir verdad declaramos que los Estados Financieros y sus Notas, son razonablemente correctos y son responsabilidad del emisor

Elodia Guadalupe Rivera López

Lic. Elodia Guadalupe Rivera López
Subdirectora de Administración

Cedna Mavíael Jaquez Ortega

Lic. Cedna Mavíael Jaquez Ortega
Directora General

INSTITUTO SONORENSE PARA LA ATENCION DE LOS ADULTOS MAYORES

Estado Analítico del Activo

Del 01 de enero al 31 de diciembre de 2025

(Cifras en Pesos)


CUENTA PÚBLICA 2025

Concepto	Saldo Inicial	Cargos del Periodo	Abonos del Periodo	Saldo Final	Variación del Periodo
ACTIVO	745,249.31	16,460,140.78	16,860,451.21	344,938.88	-400,310.43
Activo Circulante	287,381.30	16,460,140.78	16,653,133.26	94,388.82	-192,992.48
Efectivo y Equivalentes	286,825.93	7,096,107.50	7,288,932.41	94,001.02	-192,824.91
Derechos a Recibir Efectivo o Equivalentes	555.37	9,364,033.28	9,364,200.85	387.80	-167.57
Derechos a Recibir Bienes o Servicios	0.00	0.00	0.00	0.00	0.00
Inventarios	0.00	0.00	0.00	0.00	0.00
Almacenes	0.00	0.00	0.00	0.00	0.00
Estimación por Pérdida o Deterioro de Activos Circulantes	0.00	0.00	0.00	0.00	0.00
Otros Activos Circulantes	0.00	0.00	0.00	0.00	0.00
Activo No Circulante	457,868.01	0.00	207,317.95	250,550.06	-207,317.95
Inversiones Financieras a Largo Plazo	0.00	0.00	0.00	0.00	0.00
Derechos a Recibir Efectivo o Equivalentes a Largo Plazo	0.00	0.00	0.00	0.00	0.00
Bienes Inmuebles, Infraestructura y Construcciones en Proceso	0.00	0.00	0.00	0.00	0.00
Bienes Muebles	872,503.89	0.00	0.00	872,503.89	0.00
Activos Intangibles	0.00	0.00	0.00	0.00	0.00
Depreciación, Deterioro y Amortización Acumulada de Bienes	-414,635.88	0.00	207,317.95	-621,953.83	-207,317.95
Activos Diferidos	0.00	0.00	0.00	0.00	0.00
Estimación por Pérdida o Deterioro de Activos no Circulantes	0.00	0.00	0.00	0.00	0.00
Otros Activos no Circulantes	0.00	0.00	0.00	0.00	0.00

Bajo protesta de decir verdad declaramos que los Estados Financieros y sus Notas, son razonablemente correctos y son responsabilidad del emisor



Lic. Elodia Guadalupe Rivera López
Subdirectora de Administración



Lic. Cedna Mavíael Jaquéz Ortega
Directora General

INSTITUTO SONORENSE PARA LA ATENCION DE LOS ADULTOS MAYORES
Estado Analítico de la Deuda y Otros Pasivos
Del 01 de enero al 31 de diciembre de 2025

(Cifras en Pesos)

CUENTA PÚBLICA 2025

Denominación de las Deudas	Moneda de Contratación	Institución o País Acreedor	Saldo Inicial del Periodo	Saldo Final del Periodo
DEUDA PÚBLICA				
Corto Plazo				
Deuda Interna				
Instituciones de Crédito	PESOS	MEXICO	0.00	0.00
Títulos y Valores	PESOS	MEXICO	0.00	0.00
Arrendamientos Financieros	PESOS	MEXICO	0.00	0.00
Deuda Externa				
Organismos Financieros internacionales	PESOS	MEXICO	0.00	0.00
Deuda Bilateral	PESOS	MEXICO	0.00	0.00
Títulos y Valores	PESOS	MEXICO	0.00	0.00
Arrendamientos Financieros	PESOS	MEXICO	0.00	0.00
<i>Subtotal de Deuda Pública a Corto Plazo</i>	PESOS	MEXICO	0.00	0.00
Largo Plazo				
Deuda Interna				
Instituciones de Crédito	PESOS	MEXICO	0.00	0.00
Títulos y Valores	PESOS	MEXICO	0.00	0.00
Arrendamientos Financieros	PESOS	MEXICO	0.00	0.00
Deuda Externa				
Organismos Financieros Internacionales	PESOS	MEXICO	0.00	0.00
Deuda Bilateral	PESOS	MEXICO	0.00	0.00
Títulos y Valores	PESOS	MEXICO	0.00	0.00
Arrendamientos Financieros	PESOS	MEXICO	0.00	0.00
<i>Subtotal de Deuda Pública a Largo Plazo</i>	PESOS	MEXICO	0.00	0.00
Total de Otros Pasivos	PESOS	MEXICO	70,377.66	65,468.98
Total de Deuda Pública y Otros Pasivos	PESOS	MEXICO	70,377.66	65,468.98

Bajo protesta de decir verdad declaramos que los Estados Financieros y sus Notas, son razonablemente correctos y son responsabilidad del emisor

Elodia Guadalupe Rivera López

Lic. Elodia Guadalupe Rivera López
Subdirectora de Administración

Cedna Mavíael Jaquez Ortega

Lic. Cedna Mavíael Jaquez Ortega
Directora General

INSTITUTO SONORENSE PARA LA ATENCION DE LOS ADULTOS MAYORES
Informe Analítico de la Deuda Pública y Otros Pasivos - LDF

Del 01 de enero al 31 de diciembre de 2025

CUENTA PÚBLICA 2025

(PESOS)

Denominación de la Deuda Pública y Otros Pasivos (c)	Saldo al 31 de diciembre de 2024 (g)	Disposiciones del Periodo (e)	Amortizaciones del Periodo (f)	Revaluaciones, Reclasificaciones y Otros Ajustes (g)	Saldo Final del Periodo (h) h=g+f+g	Pago de Intereses del Periodo (i)	Pago de Comisiones y demás costos asociados durante el Periodo (j)
1. Deuda Pública (1=A+B)	0.00	0.00	0.00	0.00	0.00	0.00	0.00
A. Corto Plazo (A=a1+a2+a3)	0.00	0.00	0.00	0.00	0.00	0.00	0.00
a1) Instituciones de Crédito	0.00	0.00	0.00	0.00	0.00	0.00	0.00
a2) Títulos y Valores	0.00	0.00	0.00	0.00	0.00	0.00	0.00
a3) Arrendamientos Financieros	0.00	0.00	0.00	0.00	0.00	0.00	0.00
B. Largo Plazo (B=b1+b2+b3)	0.00	0.00	0.00	0.00	0.00	0.00	0.00
b1) Instituciones de Crédito	0.00	0.00	0.00	0.00	0.00	0.00	0.00
b2) Títulos y Valores	0.00	0.00	0.00	0.00	0.00	0.00	0.00
b3) Arrendamientos Financieros	0.00	0.00	0.00	0.00	0.00	0.00	0.00
2. Otros Pasivos	70,377.66				65,468.98		
3. Total de la Deuda Pública y Otros Pasivos (3=1+2)	70,377.66				65,468.98		
4. Deuda Contingente 1 (informativo)	0.00	0.00	0.00	0.00	0.00	0.00	0.00
A. Deuda Contingente 1	0.00	0.00	0.00	0.00	0.00	0.00	0.00
B. Deuda Contingente 2	0.00	0.00	0.00	0.00	0.00	0.00	0.00
C. Deuda Contingente XX	0.00	0.00	0.00	0.00	0.00	0.00	0.00
5. Valor de Instrumentos Bono Cupón Cero 2 (informativo)	0.00	0.00	0.00	0.00	0.00	0.00	0.00
A. Instrumento Bono Cupón Cero 1	0.00	0.00	0.00	0.00	0.00	0.00	0.00
B. Instrumento Bono Cupón Cero 2	0.00	0.00	0.00	0.00	0.00	0.00	0.00
C. Instrumento Bono Cupón Cero XX	0.00	0.00	0.00	0.00	0.00	0.00	0.00

Se refiere a cualquier Financiamiento sin fuente o garantía de pago definida, que sea asumida de manera solidaria o subsidiaria por las Entidades Federativas con sus Municipios, organismos descentralizados y empresas de participación estatal mayoritaria y fideicomisos, locales o municipales, y por los Municipios con sus respectivos organismos descentralizados y empresas de participación municipal mayoritaria.
 Se refiere al valor del Bono Cupón Cero que respalda el pago de los créditos asociados al mismo (Activo).

Obligaciones a Corto Plazo (k)	Monto Contratado (l)	Plazo Pactado (m)	Tasa de Interés (n)	Comisiones y Costos Relacionados (o)	Tasa Efectiva (p)
6. Obligaciones a Corto Plazo (informativo)					
A. Crédito 1	0.00	0.00	0.00	0.00	0.00
B. Crédito 2	0.00	0.00	0.00	0.00	0.00
C. Crédito XX	0.00	0.00	0.00	0.00	0.00

Luzmila Rivera López

Lic. Elodia Guadalupe Rivera López
Subdirectora de Administración

[Firma]
Lic. Cedna Yvaniel Jaquez Ortega
Directora General

INSTITUTO SONORENSE PARA LA ATENCION DE LOS ADULTOS MAYORES
Informe Analítico de Obligaciones Diferentes de Financiamientos -- LDF

Del 01 de enero al 31 de diciembre de 2025

CUENTA PÚBLICA 2025

Denominación de las Obligaciones Diferentes de Financiamiento (c)	Fecha del Contrato (d)	Fecha de inicio de operación del proyecto (e)	Fecha de vencimiento (f)	Monto de la inversión pactado (g)	Plazo pactado (h)	Monto promedio mensual del pago de la contraprestación (i)	Monto promedio mensual del pago de la contraprestación correspondiente al pago de inversión (j)	Monto pagado de la inversión al XX de XXXXXX de 2025 (k)	Monto pagado de la inversión actualizado al XX de XXXXXX de 2025 (l)	Saldo pendiente por pagar de la inversión al XX de XXXXXX de 2025 (m = g - l)
A. Asociaciones Público Privadas (APP's) (A=a+b+c+d)										
a) APP 1										
b) APP 2										
c) APP 3										
d) APP XX										
B. Otros Instrumentos (B=a+b+c+d)										
a) Otro Instrumento 1										
b) Otro Instrumento 2										
c) Otro Instrumento 3										
d) Otro Instrumento XX										
C. Total de Obligaciones Diferentes de Financiamiento (C=A+B)										

NADA QUE MANIFESTAR

Elodia Guadalupe Rivera López

Lic. Elodia Guadalupe Rivera López
Subdirectora de Administración

Lic. Cedna Mavnael Jaquez Ortega

Lic. Cedna Mavnael Jaquez Ortega
Directora General

INSTITUTO SONORENSE PARA LA ATENCION DE LOS ADULTOS MAYORES
Informe sobre Pasivos Contingentes
Al 31 de diciembre de 2025

CUENTA PÚBLICA 2025

A Corto Plazo

NADA QUE MANIFESTAR

A Mediano Plazo

INFORME SOBRE SUS PASIVOS CONTINGENTES: Informar las obligaciones que tienen su

origen en hechos específicos e independientes del pasado que en el futuro pueden ocurrir o no,

y de acuerdo con lo que acontezca, desaparecen o se convierten en pasivos reales por ejemplo,


juicios, garantías, avales, costos de planes de pensiones, jubilaciones, etc.

A Largo Plazo

Bajo protesta de decir verdad declaramos que los Estados Financieros y sus Notas, son razonablemente correctos y son responsabilidad del emisor



Lic. Elodia Guadalupe Rivera López
Subdirectora de Administración



Lic. Cedna Mavíael Jaquez Ortega
Directora General

INSTITUTO SONORENSE PARA LA ATENCION DE LOS ADULTOS MAYORES
Notas a los Estados Financieros
Al 31 de diciembre de 2025

CUENTA PÚBLICA 2025

NOTAS A LOS ESTADOS FINANCIEROS
Ver Guía de Elaboración

Se deberá cumplir con lo siguiente:

A) NOTAS DE GESTION ADMINISTRATIVA:
B) NOTAS DE DESGLOSE
C) NOTAS DE MEMORIA: Cuentas de Orden
Incluir los 16 puntos señalados

1. Autorización e Historia.
2. Panorama Económico y Financiero.
3. Organización y Objeto Social.
4. Bases de Preparación de los Estados Financieros.
5. Políticas de Contabilidad Significativas.
6. Posición en Moneda Extranjera y Protección por Riesgo Cambiario.
7. Reporte Analítico del Activo.
8. Fideicomisos, Mandatos y Análogos.
9. Reporte de la Recaudación.
10. Información sobre la Deuda y el Reporte Analítico de la Deuda.
11. Calificaciones otorgadas.
12. Proceso de Mejora.
13. Información por Segmentos.
14. Eventos Posteriores al Cierre.
15. Partes Relacionadas.
16. Responsabilidad Sobre la Presentación Razonable de la Información Contable

Notas a los Estados Financieros
INSTITUTO SONORENSE PARA LA ATENCIÓN DE LOS ADULTOS MAYORES
Al 31 de diciembre de 2025
(PESOS)

a) NOTAS DE GESTIÓN ADMINISTRATIVA

1.- Autorización e Historia

Mediante Decreto de Ley publicado en el Boletín Oficial del Gobierno del Estado de Sonora, número 28 del 13 de Junio de 2019, se creó en Hermosillo, Sonora, el Instituto Sonorense para la Atención de los Adultos Mayores como un organismo público descentralizado, dotado de personalidad jurídica y patrimonio propio, con carácter normativo y técnico, para el fomento y desarrollo integral de los Adultos Mayores del Estado de Sonora, mediante el establecimiento de los mecanismos que tiendan a lograr el bienestar de este y el fortalecimiento.

2.- Panorama económico y financiero

El Instituto Sonorense para la Atención de los Adultos Mayores recibe ingresos de Subsidio Estatal para su operación.

3.- Organización y Objeto Social

El Instituto Sonorense para la Atención de los Adultos Mayores tendrá por objetivos específicos los siguientes:

- I. Definir e instrumentar la Política Estatal de adultos mayores, entre las que se encuentran coordinar, promover, apoyar, fomentar, vigilar, evaluar las acciones, estrategias y programas en materia de atención a los Adultos Mayores de la entidad, que tengan como finalidad la incorporación plena al desarrollo del estado;
- II. Participar y asesorar al Titular del Poder Ejecutivo del Estado en el diseño y programación de las políticas relacionados con la atención a los adultos mayores en el Estado. Así como también a las dependencias y entidades de la Administración Pública estatal, municipal o del sector privado, cuando así lo requieren en la implementación de acciones tendientes a mejorar el nivel de vida de los adultos mayores;
- III. Promover el respeto de los derechos de los adultos mayores, la eliminación de toda forma de discriminación y la erradicación de toda forma de violencia hacia estos;
- IV. Promover el desarrollo humano integral de los adultos mayores, con la finalidad de proveerlos de mejores niveles de bienestar en el marco de un entorno incluyente; y

Notas a los Estados Financieros
INSTITUTO SONORENSE PARA LA ATENCIÓN DE LOS ADULTOS MAYORES
Al 31 de diciembre de 2025
(PESOS)

- V. Establecer los mecanismos necesarios para realizar una efectiva protección de los adultos mayores y el respeto a sus derechos.

Las cifras contenidas en los Estados Financieros y que se mencionan en estas notas se presentan al 31 de diciembre de 2025.

La entidad se encuentra inscrita en el RFC como Persona Moral sin Fines Lucrativos y no es sujeto del Impuesto Sobre la Renta (ISR), sin embargo tiene la obligación de retener y enterar la retención de ISR por los pagos que efectúa a terceros y exigir que la documentación reúna los requisitos fiscales cuando se efectúen pagos a terceros y estén obligados a ello, de acuerdo con las disposiciones fiscales vigentes.

Las Autoridades del Instituto según los estatutos sociales se integran como sigue:

- I. El Consejo Directivo; y
- II. La Dirección General.

El Consejo Directivo del Instituto se integrará por:

- I. Un Presidente, que será el Titular del Poder Ejecutivo;
- II. En calidad de Vocales:

El Secretario de Desarrollo Social

El Tesorero General del Estado

El Secretario de Salud Pública en el Estado

El Titular del DIF del Gobierno del Estado

Tres integrantes que serán seleccionados, dos de la sociedad civil y otro miembro del sector académico o de investigación que por el tema de adultos mayores sean seleccionados; y

- III. Un Secretario Técnico, que será el Director General del Instituto.

El Consejo Directivo funcionara válidamente con la asistencia de cuatro de sus miembros, además de la del presidente, y sus decisiones se tomarán por mayoría de votos.

4.- Bases de Preparación de los Estados Financieros

Antecedentes:

El 31 de Diciembre de 2008 se publicó en el Diario Oficial de la Federación la Ley General de Contabilidad Gubernamental (LGCG), que entró en vigor el 1 de enero de 2009, y es de observancia obligatoria para los poderes Ejecutivo, Legislativo y Judicial de la Federación, los Estados y el Distrito Federal; los Ayuntamientos

Notas a los Estados Financieros
INSTITUTO SONORENSE PARA LA ATENCIÓN DE LOS ADULTOS MAYORES
Al 31 de diciembre de 2025
(PESOS)

de los Municipios; los Órganos Político-Administrativos de las Demarcaciones Territoriales del Distrito Federal; las Entidades de la Administración Pública Paraestatal, ya sean federales, estatales o municipales y los Órganos Autónomos Federales y Estatales.

La LGCG tiene como objeto establecer los criterios generales que regirán la contabilidad gubernamental y la emisión de la información financiera de los entes públicos, con la finalidad de lograr la armonización contable a nivel nacional, para facilitar a los entes públicos el registro y la fiscalización de los activos, pasivos, ingresos y gastos y, en general, contribuir a medir la eficacia, economía y eficiencia del gasto e ingreso público.

Para lo cual fue creado el Consejo Nacional de Armonización Contable gubernamental, el cual tiene por objeto la emisión de las normas contables y las (CONAC) como órgano de coordinación para la armonización de la contabilidad disposiciones presupuestales que se aplicarán para la generación de información financiera y presupuestal que emitirán los entes públicos.

Los instrumentos normativos, contables, económicos y financieros que emite del CONAC deben ser implementados por los entes públicos, a través de las modificaciones, adiciones o reformas a su marco jurídico:

Marco contable regulatorio:

Como resultado del análisis que se ha efectuado al conjunto de disposiciones emanadas de la LGCG y las publicaciones y acuerdos de la CONAC, en los ámbitos Municipales y Estatales, a continuación se indica el marco contable regulatorio aplicable:

Se tiene la obligación de realizar registros contables con base acumulativa y en apego al Marco Conceptual, Postulados Básicos, Normas y Metodologías que establezcan los momentos contables, clasificadores y Manuales de Contabilidad Gubernamental armonizados y de acuerdo con las respectivas matrices de conversión. Consecuentemente, se deberá emitir información contable, presupuestaria y programática sobre la base técnica prevista en los documentos técnico – contables siguientes:

- Marco Conceptual
- Postulados Básicos de Contabilidad Gubernamental
- Clasificador por Objeto del Gasto
- Clasificador por Tipo de Gasto
- Clasificador por Rubro de Ingresos
- Catálogo de Cuentas de Contabilidad
- Momentos Contables de los Egresos
- Momentos Contables de los Ingresos
- Manual de Contabilidad Gubernamental

Los estados financieros adjuntos de la Entidad se prepararon de conformidad con las siguientes disposiciones normativas que le son aplicables en su carácter de Entidad del Gobierno del Estado de Sonora:

Notas a los Estados Financieros
INSTITUTO SONORENSE PARA LA ATENCIÓN DE LOS ADULTOS MAYORES
Al 31 de diciembre de 2025
(PESOS)

- a) Las disposiciones vigentes de la Ley General de Contabilidad Gubernamental (LGCG).
- b) Las Normas de Información Financiera Gubernamental Generales para el Sector Paraestatal (NIFGG) y las Normas de Información Financiera Gubernamentales Específicas para el Sector Paraestatal (NIFGE), emitidas por la Unidad de Contabilidad Gubernamental e Informes sobre la Gestión Pública (UCG) de la Secretaría de Hacienda y Crédito Público (SHCP).
- c) Las Normas de Información Financiera emitidas por el Consejo Mexicano de Normas de Información Financiera, A.C. que son aplicadas de manera supletoria y que han sido autorizadas por la UCG de la SHCP.
- d) Normas Internacionales de Contabilidad para el Sector Público. (NICSP).

Los estados financieros están preparados de acuerdo con principios básicos de contabilidad gubernamental derivados de la normatividad aplicable para la Entidad, mismos que la identifican y delimitan, y determinan las bases de valuación y revelación de la información financiera.

Postulados Básicos

- 1) Sustancia Económica
- 2) Entes Públicos
- 3) Existencia Permanente
- 4) Revelación Suficiente
- 5) Importancia Relativa
- 6) Registro e Integración Presupuestaria
- 7) Consolidación de la Información Financiera
- 8) Devengo Contable
- 9) Valuación
- 10) Dualidad Económica
- 11) Consistencia

Por disposiciones contenidas en los principios de contabilidad gubernamental, la Entidad no reconoce los efectos de la inflación en la información financiera conforme a las disposiciones del Norma B-10 por lo que las cifras de los estados financieros adjuntos fueron preparadas sobre la base de costo histórico, así como otras políticas contables que se describen posteriormente que en algunos casos difieren de las Normas de Información Financiera en México.

5.- Políticas de Contabilidad Significativas

Efectivo y Equivalentes de Efectivo

La administración de la Entidad opera y controla los recursos financieros presupuestales en diversas cuentas de cheques contratadas con las instituciones bancarias, procurando siempre contar para su control el

Notas a los Estados Financieros
INSTITUTO SONORENSE PARA LA ATENCIÓN DE LOS ADULTOS MAYORES
Al 31 de diciembre de 2025
(PESOS)

operar con cuentas de cheques individuales por separado para que en ellas se registren las operaciones efectuadas de cada programa que el Consejo lleva a cabo en los ejercicios programáticos.

Control Presupuestario.

El sistema contable reconoce el registro presupuestal de los ingresos y egresos comprendidos en el presupuesto de la Entidad, así como su valuación con el avance financiero de los proyectos programados.

6.- Posición en Moneda Extranjera y Protección por Riesgo Cambiario

No aplica

7.- Reporte Analítico del Activo

- a) Vida útil o porcentajes de depreciación, deterioro o amortización utilizados en los diferentes tipos de activos. El Organismo se apeg a los porcentajes y disposiciones emitidas en el Consejo Nacional de Armonización Contable (CONAC)

% DEPRECIACIÓN.	NOMBRE DE LA CUENTA
	MOBILIARIO Y EQUIPO DE ADMINISTRACIÓN
10%	Muebles de Ofna. y Estantería
10%	Muebles excepto de Oficina y Estantería
33.30%	Equipo de Cómputo y Tecnología de la Información
10%	Otro Mobiliario y Eq. De Admón.
	MOBILIARIO Y EQ. EDUCACIONAL Y RECREATIVO
33.30%	Equipo y Aparatos Audiovisuales
33.30%	Cámaras Fotográficas y de Video
20%	Otro Mobiliario y Equipo Educativo y Recreativo
	EQUIPO DE TRANSPORTE
20%	Vehículo y Equipo de Transporte
20%	Carrocería y Remolques
	MAQUINARIA Y OTROS EQUIPOS Y HERRAMIENTAS
10%	Sistemas de Aire Acondicionado
10%	Equipo de Comunicación y Telecomunicación
10%	Equipos de Generación Eléctrica
10%	Herramientas
10%	Otros Equipos

- a) Cambios en el porcentaje de depreciación y amortización y en el valor de los activos ocasionado por deterioro.

No hubo cambios.

Notas a los Estados Financieros
INSTITUTO SONORENSE PARA LA ATENCIÓN DE LOS ADULTOS MAYORES
Al 31 de diciembre de 2025
(PESOS)

- b) Importe de los gastos capitalizados en el ejercicio, tanto financieros como de investigación y desarrollo.
Este punto no le es aplicable al Organismo.
- c) Riesgos por tipo de cambio o tipo de interés de las inversiones financieras.
Este punto no le es aplicable al Organismo.
- d) Valor en el ejercicio de los bienes construidos por la entidad.
Este punto no le es aplicable al Organismo.
- e) Otras circunstancias de carácter significativo que afecten el activo, tales como bienes en garantía, señalados en embargos, litigios, títulos de inversiones entregados en garantías, baja significativa del valor de inversiones financieras, etc.
Este punto no le es aplicable al Organismo.
- f) Desmantelamiento de activos, procedimientos, implicaciones, efectos contables.
Este punto no le es aplicable al Organismo.
- g) Administración de activos; planeación con el objetivo de que el ente los utilice de manera más efectiva.
- h) *Este punto no le es aplicable al Organismo.*

El organismo no tuvo Inversiones en valores, Patrimonio de Organismos Descentralizados de Control Presupuestario Indirecto, Inversiones en empresas de participación mayoritaria, Inversiones en empresas de participación minoritaria, Patrimonio de Organismos Descentralizados de Control Presupuestario Directo, según corresponda

Demás incisos, no aplican.

8.- Fideicomisos, Mandatos y Análogos

No aplica

9.- Reporte de la Recaudación

En el periodo se recaudaron los siguientes ingresos:

TIPO DE INGRESO	RECAUDADO
Productos	90
Ingresos por Venta de Bienes o Servicios	0
Transferencias, Asignaciones, Subsidios y Ayudas	8,196,828
Total Recaudado	8,196,918

10.- Información sobre la Deuda y el Reporte Analítico de la Deuda

No aplica

Notas a los Estados Financieros
INSTITUTO SONORENSE PARA LA ATENCIÓN DE LOS ADULTOS MAYORES
Al 31 de diciembre de 2025
(PESOS)

11.- Calificaciones Otorgadas

No aplica

12.- Proceso de Mejora

Principales políticas de control interno

- Revisión de los documentos probatorios del ejercicio del gasto.
- Las cuentas bancarias y firmas están registradas con firma mancomunada.
- Control de requisiciones de compra para adquisición de materiales y servicios.
- Se realizan arqueos al fondo fijo de caja trimestralmente.
- Control de correspondencia recibida y enviada.
- Registro de Ingresos y Egresos

13.- Información por Segmentos

No aplica

14.- Eventos Posteriores al Cierre

No aplica

15.- Partes Relacionadas

No aplica

16.- Responsabilidad Sobre la Presentación Razonable de la Información Contable

"Bajo protesta de decir verdad declaramos que los Estados Financieros y sus notas, son razonablemente correctos y son responsabilidad del emisor".

Notas a los Estados Financieros
INSTITUTO SONORENSE PARA LA ATENCIÓN DE LOS ADULTOS MAYORES
Al 31 de diciembre de 2025
(PESOS)

b) NOTAS DE DESGLOSE

I) NOTAS AL ESTADO DE ACTIVIDADES

INGRESOS Y OTROS BENEFICIOS	2025	2024
<i>Ingresos de Gestión</i>		
<i>Productos</i>		
Ingresos por Venta de Bienes y Servicios	90	157
<i>Participaciones, Aportaciones, Transferencias, Asignaciones, Subsidios y Otras Ayudas</i>	0	0
Transferencia, Asignaciones, Subsidios y Otras Ayudas	8,196,828	7,547,893
<i>Otros Ingresos y Beneficios</i>		
Ingresos Financieros	0	0
Total de Ingresos	8,196,918	7,548,049

El Instituto Sonorense para la Atención de los Adultos Mayores recibe ingresos de Subsidio Estatal, el cual es aplicado para pago de servicios personales y gasto operativo.

GASTOS Y OTRAS PERDIDAS

<i>Gastos de Funcionamiento</i>		
Servicios Personales	3,217,318	2,860,680
Materiales y Suministros	215,489	231,855
Servicios Generales	2,912,452	2,525,218
<i>Transferencias, Asignaciones, Subsidios y Otras Ayudas</i>		
Transferencias Internas y Asignaciones	0	0
Ayudas Sociales	1,828,627	1,719,180
<i>Otros Gastos y Pérdidas Extraordinarias</i>		
Estimaciones, Depreciaciones, Deterioros, Obsolescencia y Amortizaciones	207,318	207,318
Inversión Pública No Capitalizable	0	0
Total Gastos y Otras Pérdidas	8,381,204	7,544,251

La aplicación del presupuesto de egresos para el rubro de servicios personales corresponde al 38% del gasto total, que se utiliza para el pago de Nómina del personal del Instituto.

La aplicación del presupuesto de egresos en el rubro de servicios generales corresponde al 35% del total del gasto, que se utiliza para pago de servicios básicos, mantenimiento, vigilancia, servicios profesionales, entre otros, etc. y para las ayudas sociales corresponde el 35% del gasto.

Notas a los Estados Financieros
INSTITUTO SONORENSE PARA LA ATENCIÓN DE LOS ADULTOS MAYORES
Al 31 de diciembre de 2025
(PESOS)

II) NOTAS AL ESTADO DE SITUACIÓN FINANCIERA

EFFECTIVO Y EQUIVALENTES

Las partidas que integran este rubro al 31 de diciembre de 2025 son las siguientes:

	2025	2024
Efectivo	0	0
BBVA Cta. 0117306849	42,311	242,691
BBVA Cta. 0118643008	3	3
BBVA Cta. 01217306849	51,687	44,132
TOTAL	94,001	286,826

DERECHOS A RECIBIR EFFECTIVO O EQUIVALENTES

Las partidas que integran este rubro al 31 de diciembre de 2025 son las siguientes:

	2025	2024
Cuentas por Cobrar a Corto Plazo	0	0
Deudores Diversos por Cobrar a Corto Plazo	388	555
TOTAL	388	555

	MAYOR A 365 DIAS	MENOR A 365 DIAS	MENOR A 180 DIAS	MENOR A 90 DIAS
Cuentas por Cobrar a Corto Plazo	0	0	0	0
Deudores Diversos por Cobrar a Corto Plazo	388	0	0	0
TOTAL	388	0	0	0

Al cierre del periodo el monto pendiente por recuperar por \$388 con una antigüedad mayor a 365 días. No se cuenta con ningún monto sujeto a algún tipo de juicio con una antigüedad mayor a la señalada y la factibilidad de cobro.

INVENTARIOS

No aplica

ALMACENES

No aplica

INVERSIONES FINANCIERAS

Notas a los Estados Financieros
INSTITUTO SONORENSE PARA LA ATENCIÓN DE LOS ADULTOS MAYORES
Al 31 de diciembre de 2025
(PESOS)

No aplica

BIENES MUEBLES, INTANGIBLES Y DEPRECIACIONES

Se integra de la siguiente manera:

Concepto	2025	2024
MOBILIARIO Y EQUIPO DE ADMINISTRACIÓN	760,920	760,920
MOBILIARIO Y EQUIPO EDUCACIONAL Y RECREATIVO	111,584	111,584
TOTAL BIENES MUEBLES	872,504	872,504
DEPRECIACIÓN ACUMULADA DE BIENES MUEBLES	(621,954)	(414,636)
TOTAL DEPRECIACIÓN, DETERIORO Y AMORTIZACIÓN ACUMULADA DE BIENES	(621,954)	(414,636)
TOTAL	\$250,550	\$457,868

% DEPRECIACIÓN.	NOMBRE DE LA CUENTA
	MOBILIARIO Y EQUIPO DE ADMINISTRACIÓN
10%	Muebles de Ofna. y Estantería
10%	Muebles excepto de Oficina y Estantería
33.30%	Equipo de Cómputo y Tecnología de la Información
10%	Otro Mobiliario y Eq. De Admón.
	MOBILIARIO Y EQ. EDUCACIONAL Y RECREATIVO
33.30%	Equipo y Aparatos Audiovisuales
33.30%	Cámaras Fotográficas y de Video
20%	Otro Mobiliario y Equipo Educativo y Recreativo
	EQUIPO DE TRANSPORTE
20%	Vehículo y Equipo de Transporte
20%	Carrocería y Remolques
	MAQUINARIA Y OTROS EQUIPOS Y HERRAMIENTAS
10%	Sistemas de Aire Acondicionado
10%	Equipo de Comunicación y Telecomunicación
10%	Equipos de Generación Eléctrica
10%	Herramientas
10%	Otros Equipos

ESTIMACIONES Y DETERIOROS

Se informará de manera agrupada por cuenta, los rubros de activos intangibles y diferidos, su monto y naturaleza, amortización del ejercicio, amortización acumulada, tasa y método aplicados.

Los bienes muebles con los que cuenta este Organismo se encuentran en condiciones adecuadas para su uso, los activos que presentaron algún deterioro, en su momento se realizó el trámite de baja correspondiente.

Notas a los Estados Financieros
INSTITUTO SONORENSE PARA LA ATENCIÓN DE LOS ADULTOS MAYORES
Al 31 de diciembre de 2025
(PESOS)

	DEPRECIACION HISTORICA	CARGOS DEL PERIODO	ABONOS DEL PERIODO	DEPRECIACION ACUMULADA
Depreciación Acum. Mobiliario y Eq. de Administración	340,254	0	170,127	510,381
Depreciación Acum. Mobiliario y Eq. Educacional y Rrecreativo	74,382	0	37,191	111,573
TOTAL	414,636	0	207,318	621,954

ESTIMACIONES Y DETERIOROS

No aplica

OTROS ACTIVOS CIRCULANTES

No aplica

CUENTAS POR PAGAR A CORTO PLAZO

Las partidas que integran este rubro al 31 de diciembre de 2025 son las siguientes:

	2025	2024
Proveedores por Pagar a Corto Plazo	0	6,392
Retenciones y Contribuciones por Pagar a Corto Plazo	65,469	63,986
Otras Cuentas por Pagar a Corto Plazo	0	0
TOTAL	65,469	70,378

	MAYOR A 365 DIAS	MENOR A 365 DIAS	MENOR A 180 DIAS	MENOR A 90 DIAS
PROVEEDORES POR PAGAR	0	0	0	0
CONTRATISTAS POR PAGAR A CORTO PLAZO	0	0	0	0
RETENCIONES Y CONTRIBUCIONES POR PAGAR	0	0	0	65,469
OTROS PASIVOS A CORTO PLAZO	0	0	0	0
TOTAL	0	0	0	65,469

El saldo de retenciones por pagar se liquido en el mes siguiente.

FONDOS Y BIENES DE TERCEROS EN GARANTIA Y/O ADMINISTRACIÓN

No aplica

PASIVOS DIFERIDOS

Notas a los Estados Financieros
INSTITUTO SONORENSE PARA LA ATENCIÓN DE LOS ADULTOS MAYORES
Al 31 de diciembre de 2025
(PESOS)

No aplica

PROVISIONES

No aplica

OTROS PASIVOS

No aplica

III) NOTAS AL ESTADO DE VARIACION EN LA HACIENDA PUBLICA

Se hicieron rectificaciones a resultados de ejercicios anteriores por \$211,116.

REINTEGRO DE REMANENTE 2024	211,116
TOTAL	211,116

IV) NOTAS AL ESTADO DE FLUJOS DE EFECTIVO

Efectivo y Equivalentes

El análisis de los saldos inicial y final que figuran en la última parte del estado de flujo de efectivo en la cuenta de efectivo y equivalentes es como sigue:

Efectivo y Equivalentes		
Concepto	2025	2024
Efectivo	0	0
Bancos/Tesorería	94,001	286,826
Bancos/Dependencias y Otros	0	0
Inversiones temporales (Hasta 3 meses)	0	0
Fondos con afectación específicas	0	0
Depósitos de Fondos de Terceros en Garantía y/o Administración	0	0
Otros Efectivos y Equivalentes	0	0
TOTAL	94,001	286,826

Detallar las adquisiciones de las Actividades de Inversión efectivamente pagadas, respecto del apartado de aplicación.

Adquisiciones de Actividades de Inversión efectivamente pagadas		
Concepto	2025	2024

Notas a los Estados Financieros
INSTITUTO SONORENSE PARA LA ATENCIÓN DE LOS ADULTOS MAYORES
Al 31 de diciembre de 2025
(PESOS)

Bienes Inmuebles, Infraestructura y Construcciones en Proceso	0	0
Terrenos	0	0
Viviendas	0	0
Edificios no Habitacionales	0	0
Infraestructura	0	0
Construcciones en Proceso en Bienes de Dominio Público	0	0
Construcciones en Proceso en Bienes Propios	0	0
Otros Bienes Inmuebles	0	0
Bienes Muebles	0	0
Mobiliario y Equipo de Administración	0	0
Mobiliario y Equipo Educacional y Recreativo	0	0
Equipo e Instrumental Médico y de Laboratorio	0	0
Vehículos y Equipo de Transporte	0	0
Equipo de Defensa y Seguridad	0	0
Maquinaria, Otros Equipos y Herramientas	0	0
Colecciones, Obras de Arte y Objetos Valiosos	0	0
Activos Biológicos	0	0
Otras Inversiones	0	0
Total	0	0

Conciliación de los Flujos de Efectivo Netos de las Actividades de Operación y los saldos de Resultados del Ejercicio (Ahorro/Desahorro). A continuación, se presenta la elaboración de la conciliación:

	2025	2024
Resultados del Ejercicio Ahorro/Desahorro	(184,285)	3,799
Movimientos de partidas (o rubros) que no afectan al efectivo.	(8,540)	(2,386,720)
Depreciación	207,318	207,318
Amortización		
Incrementos en las provisiones	(4,909)	(188,433)
Incremento en inversiones producido	0	0

Notas a los Estados Financieros
INSTITUTO SONORENSE PARA LA ATENCIÓN DE LOS ADULTOS MAYORES
Al 31 de diciembre de 2025
(PESOS)

por revaluación		
Ganancia/pérdida en venta de bienes muebles, inmuebles e intangibles	0	0
Incremento en cuentas por cobrar	167	175,443
Partidas extraordinarias	(211,116)	(2,581,049)
Flujos de Efectivo Netos de las Actividades de Operación	(192,825)	(2,382,921)

V) CONCILIACIÓN ENTRE LOS INGRESOS PRESUPUESTARIOS Y CONTABLES, ASI COMO ENTRE LOS EGRESOS PRESUPUESTARIOS Y LOS GASTOS CONTABLES

1. Total de Ingresos Presupuestarios	8,196,918.41
2. Mas Ingresos Contables No Presupuestarios	0.00
2.1 Ingresos Financieros	0.00
2.2 Incremento por Variación de Inventarios	0.00
2.3 Disminución del Exceso de Estimaciones por Pérdida o Deterioro u Obsolesc	0.00
2.4 Disminución del Exceso de Provisiones	0.00
2.5 Otros Ingresos y Beneficios Varios	0.00
2.6 Otros Ingresos Contables No Presupuestarios	0.00
3. Menos Ingresos Presupuestarios No Contables	0.00
3.1 Aprovechamientos Patrimoniales	0.00
3.2 Ingresos Derivados de Financiamientos	0.00
3.3 Otros Ingresos Presupuestarios No Contables	0.00
4. Total de Ingresos Contables	8,196,918.41

1. Total de Egresos Presupuestarios	8,173,885.70
--	---------------------

2. Menos Egresos Presupuestarios No Contables	0.00
Materias Primas y Materiales de Producción y Comercialización	0.00
Materiales y Suministros	0.00

Notas a los Estados Financieros
INSTITUTO SONORENSE PARA LA ATENCIÓN DE LOS ADULTOS MAYORES
Al 31 de diciembre de 2025
(PESOS)

Mobiliario y Equipo de Administración	0.00
Mobiliario y Equipo Educativo y Recreativo	0.00
Equipo e Instrumental Médico y de Laboratorio	0.00
Vehículos y Equipo de Transporte	0.00
Equipo de Defensa y Seguridad	0.00
Maquinaria, Otros Equipos y Herramientas	0.00
Archivos Biológicos	0.00
Bienes Inmuebles	0.00
Activos Intangibles	0.00
Obra Pública en Bienes de Dominio Público	0.00
Obra Pública en Bienes Propios	0.00
Acciones y Participaciones de Capital	0.00
Compra de Títulos y Valores	0.00
Concesión de Préstamos	0.00
Inversiones en Fideicomisos, Mandatos y Otros Análogos	0.00
Provisiones para Contingencias y Otras Erogaciones Especiales	0.00
Armonización de la Deuda Pública	0.00
Adeudos de Ejercicios Fiscales Anteriores (ADEFAS)	0.00
Otros Egresos Presupuestales No Contables	0.00

3. Más Gastos Contables No Presupuestarios	207,317.95
Estimaciones, Depreciaciones, Deterioros, Obsolescencia y Amortizaciones	207,317.95
Provisiones	0.00
Disminución de Inventarios	0.00
Otros Gastos	0.00
Inversión Pública no Capitalizable	0.00
Materiales y Suministros	0.00
Otros Gastos Contables No Presupuestales	0.00
	0.00
4. Total de Gasto Contable (4= 1 - 2 + 3)	8,381,203.65

Notas a los Estados Financieros
INSTITUTO SONORENSE PARA LA ATENCIÓN DE LOS ADULTOS MAYORES
Al 31 de diciembre de 2025
(PESOS)

c) NOTAS DE MEMORIA (CUENTAS DE ORDEN)

PRESUPUESTALES:


Cuentas de Orden Presupuestarias de Ingresos	
Concepto	2025
Ley de Ingresos Estimada	8,450,989.82
Ley de Ingresos por Ejecutar	0
Modificaciones a la Ley de Ingresos Estimada	-254,071.41
Ley de Ingresos Devengada	8,196,918.41
Ley de Ingresos Recaudada	8,196,918.41

Cuentas de Orden Presupuestarias de Egresos	
Concepto	2025
Presupuesto de Egresos Aprobado	8,450,989.82
Presupuesto de Egresos por Ejercer	23,032.71
Modificaciones al Presupuesto de Egresos Aprobado	-254,071.41
Presupuesto de Egresos Comprometido	8,173,885.70
Presupuesto de Egresos Devengado	8,173,885.70
Presupuesto de Egresos Ejercido	8,165,092.70
Presupuesto de Egresos Pagado	8,165,092.70

"Bajo protesta de decir verdad declaramos que los Estados Financieros y sus notas, son razonablemente correctos y son responsabilidad del emisor".



Lic. Elodia Guadalupe Rivera López
Subdirector de Administración



Lic. Cedna Mavíael Jaquez Ortega
Directora General

INSTITUTO SONORENSE PARA LA ATENCION DE LOS ADULTOS MAYORES

Estado Analítico de Ingresos

Del 01 de enero al 31 de diciembre de 2025

(Cifras en Pesos)

CUENTA PÚBLICA 2025

Rubro de Ingresos / Fuente de Financiamiento	Ingreso					Diferencia
	Estimado	Ampliaciones y Reducciones	Modificado	Devengado	Recaudado	
Impuestos	0.00	0.00	0.00	0.00	0.00	0.00
Cuotas y Aportaciones de Seguridad Social	0.00	0.00	0.00	0.00	0.00	0.00
Contribuciones de Mejoras	0.00	0.00	0.00	0.00	0.00	0.00
Derechos	0.00	0.00	0.00	0.00	0.00	0.00
Productos	0.00	90.04	90.04	90.04	90.04	90.04
Aprovechamientos	0.00	0.00	0.00	0.00	0.00	0.00
Ingresos por Ventas de Bienes, Prestación de Servicios y Otros Ingresos	0.00	0.00	0.00	0.00	0.00	0.00
Participaciones, Aportaciones, Convenios, Incentivos Derivados de la Colaboración Fiscal y Fondos Distintos de Aportaciones	0.00	0.00	0.00	0.00	0.00	0.00
Transferencias, Asignaciones, Subsidios y Subvenciones, y Pensiones y Jubilaciones	8,450,989.82	-254,161.45	8,196,828.37	8,196,828.37	8,196,828.37	-254,161.45
Ingresos Derivados de Financiamientos			0.00			0.00
Total	8,450,989.82	-254,071.41	8,196,918.41	8,196,918.41	8,196,918.41	-254,071.41
					Ingresos excedentes	

Rubro de Ingresos / Fuente de Financiamiento	Ingreso					Diferencia
	Estimado	Ampliaciones y Reducciones	Modificado	Devengado	Recaudado	
Ingresos del Poder Ejecutivo Federal o Estatal y de los Municipios	0.00	0.00	0.00	0.00	0.00	0.00
Impuestos	0.00	0.00	0.00	0.00	0.00	0.00
Cuotas y Aportaciones de Seguridad Social	0.00	0.00	0.00	0.00	0.00	0.00
Contribuciones de Mejoras	0.00	0.00	0.00	0.00	0.00	0.00
Derechos	0.00	0.00	0.00	0.00	0.00	0.00
Productos ¹	0.00	0.00	0.00	0.00	0.00	0.00
Aprovechamientos ²	0.00	0.00	0.00	0.00	0.00	0.00
Participaciones, Aportaciones, Convenios, Incentivos Derivados de la Colaboración Fiscal y Fondos Distintos de Aportaciones	0.00	0.00	0.00	0.00	0.00	0.00
Transferencias, Asignaciones, Subsidios y Subvenciones, y Pensiones y Jubilaciones	0.00	0.00	0.00	0.00	0.00	0.00
Ingresos De los Entes Públicos de los Poderes Legislativo y Judicial, de los Órganos Autonomos y del Sector Paraestatal o Paramunicipal, así como de las Empresas Públicas del Estado	8,450,989.82	-254,071.41	8,196,918.41	8,196,918.41	8,196,918.41	-254,071.41
Cuotas y Aportaciones de Seguridad Social	0.00	0.00	0.00	0.00	0.00	0.00
Productos ¹	0.00	90.04	90.04	90.04	90.04	90.04
Ingresos por ventas de Bienes, Prestación de Servicios y Otros Ingresos ³	0.00	0.00	0.00	0.00	0.00	0.00
Transferencias, Asignaciones, Subsidios y Subvenciones, y Pensiones y Jubilaciones	8,450,989.82	-254,161.45	8,196,828.37	8,196,828.37	8,196,828.37	-254,161.45
Ingresos derivados de Financiamiento	0.00	0.00	0.00	0.00	0.00	0.00
Ingresos Derivados de Financiamientos	0.00	0.00	0.00	0.00	0.00	0.00
Total	8,450,989.82	-254,071.41	8,196,918.41	8,196,918.41	8,196,918.41	-254,071.41
					Ingresos excedentes	

Elodia Guadalupe Rivera López

Lic. Elodia Guadalupe Rivera López
Subdirectora de Administración

Mayrael Jaquez Ortega

Lic. Cedna Mayrael Jaquez Ortega
Directora General

¹ Incluye intereses que se generan en los entes públicos en productos.

² Incluye donaciones en efectivo del Poder Ejecutivo, entre otros, aprovechamientos.

³ Se refiere a los ingresos propios obtenidos por los Poderes Legislativo y Judicial, los Órganos Autonomos y las entidades de la administración pública paramunicipal y paramunicipal, por sus actividades diversas no inherentes a su operación general, cobros y que no sean ingresos por venta de bienes o prestación de servicios, tales como donativos en efectivo, entre otros.

INSTITUTO SONORENSE PARA LA ATENCION DE LOS ADULTOS MAYORES
Estado Analítico de Ingresos Detallado – LDF
Del 01 de enero al 31 de diciembre de 2025

CUENTA PÚBLICA 2025


Concepto (c)	Ingreso					Diferencia (e)
	Estimado (d)	Ampliaciones/ (Reducciones)	Modificado	Devengado	Recaudado	
Ingresos de Libre Disposición	-	-	-	-	-	-
A. Impuestos	-	-	-	-	-	-
B. Cuotas y Aportaciones de Seguridad Social	-	-	-	-	-	-
C. Contribuciones de Mejoras	-	-	-	-	-	-
D. Derechos	-	-	-	-	-	-
E. Productos	-	90.04	90.04	90.04	90.04	90.04
F. Aprovechamientos	-	-	-	-	-	-
G. Ingresos por Ventas de Bienes y Prestación de Servicios	-	-	-	-	-	-
H. Participaciones	-	-	-	-	-	-
(H=h1+h2+h3+h4+h5+h6+h7+h8+h9+h10+h11)	-	-	-	-	-	-
h1) Fondo General de Participaciones	-	-	-	-	-	-
h2) Fondo de Fomento Municipal	-	-	-	-	-	-
h3) Fondo de Fiscalización y Recaudación	-	-	-	-	-	-
h4) Fondo de Compensación	-	-	-	-	-	-
h5) Fondo de Extracción de Hidrocarburos	-	-	-	-	-	-
h6) Impuesto Especial Sobre Producción y Servicios	-	-	-	-	-	-
h7) 0.136% de la Recaudación Federal Participable	-	-	-	-	-	-
h8) 3.17% Sobre Extracción de Petróleo	-	-	-	-	-	-
h9) Gasolinas y Diésel	-	-	-	-	-	-
h10) Fondo del Impuesto Sobre la Renta	-	-	-	-	-	-
h11) Fondo de Estabilización de los Ingresos de las Entidades Federativas	-	-	-	-	-	-
I. Incentivos Derivados de la Colaboración Fiscal (I=i1+i2+i3+i4+i5)	-	-	-	-	-	-
i1) Tenencia o Uso de Vehículos	-	-	-	-	-	-
i2) Fondo de Compensación ISAN	-	-	-	-	-	-
i3) Impuesto Sobre Automóviles Nuevos	-	-	-	-	-	-

Concepto (c)	Ingreso					Diferencia (e)
	Estimado (d)	Ampliaciones/ (Reducciones)	Modificado	Devengado	Recaudado	
i4) Fondo de Compensación de Repecos-Intermedios i5) Otros Incentivos Económicos J. Transferencias y Asignaciones K. Convenios k1) Otros Convenios y Subsidios L. Otros Ingresos de Libre Disposición (L=i1+i2) l1) Participaciones en Ingresos Locales l2) Otros Ingresos de Libre Disposición	-	-	-	-	-	-
	8,450,989.82	254,161.45	8,196,828.37	8,196,828.37	8,196,828.37	254,161.45
I. Total de Ingresos de Libre Disposición (I=A+B+C+D+E+F+G+H+I+J+K+L)	8,450,989.82	254,071.41	8,196,918.41	8,196,918.41	8,196,918.41	254,071.41
Ingresos Excedentes de Ingresos de Libre Disposición						
Transferencias Federales Etiquetadas						
A. Aportaciones (A=a1+a2+a3+a4+a5+a6+a7+a8)	-	-	-	-	-	-
a1) Fondo de Aportaciones para la Nómina Educativa y Gasto Operativo	-	-	-	-	-	-
a2) Fondo de Aportaciones para los Servicios de Salud	-	-	-	-	-	-
a3) Fondo de Aportaciones para la Infraestructura Social	-	-	-	-	-	-
a4) Fondo de Aportaciones para el Fortalecimiento de los Municipios y de las Demarcaciones Territoriales del Distrito Federal	-	-	-	-	-	-
a5) Fondo de Aportaciones Múltiples	-	-	-	-	-	-
a6) Fondo de Aportaciones para la Educación Tecnológica y de Adultos	-	-	-	-	-	-
a7) Fondo de Aportaciones para la Seguridad Pública de los Estados y del Distrito Federal	-	-	-	-	-	-
a8) Fondo de Aportaciones para el Fortalecimiento de las Entidades Federativas	-	-	-	-	-	-
B. Convenios (B=b1+b2+b3+b4)	-	-	-	-	-	-
b1) Convenios de Protección Social en Salud	-	-	-	-	-	-
b2) Convenios de Descentralización	-	-	-	-	-	-
b3) Convenios de Reasignación	-	-	-	-	-	-
b4) Otros Convenios y Subsidios	-	-	-	-	-	-
C. Fondos Distintos de Aportaciones (C=c1+c2)	-	-	-	-	-	-
c1) Fondo para Entidades Federativas y Municipios Productores de Hidrocarburos	-	-	-	-	-	-

Concepto (c)	Ingreso					Diferencia (e)
	Estimado (d)	Ampliaciones/ (Reducciones)	Modificado	Devengado	Recaudado	
c2) Fondo Minero	-	-	-	-	-	-
D. Transferencias, Asignaciones, Subsidios y Subvenciones, y Pensiones y Jubilaciones	-	-	-	-	-	-
E. Otras Transferencias Federales Etiquetadas	-	-	-	-	-	-
II. Total de Transferencias Federales Etiquetadas (II = A + B + C + D + E)	-	-	-	-	-	-
III. Ingresos Derivados de Financiamientos (III = A)	-	-	-	-	-	-
A. Ingresos Derivados de Financiamientos	-	-	-	-	-	-
IV. Total de Ingresos (IV = I + II + III)	8,450,989.82	254,071.41	8,196,918.41	8,196,918.41	8,196,918.41	254,071.41
Datos Informativos						
1. Ingresos Derivados de Financiamientos con Fuente de Pago de Ingresos de Libre Disposición	-	-	-	-	-	-
2. Ingresos Derivados de Financiamientos con Fuente de Pago de Transferencias Federales Etiquetadas	-	-	-	-	-	-
3. Ingresos Derivados de Financiamientos (3 = 1 + 2)	-	-	-	-	-	-

Lic. Elodia Rivera López

Lic. Elodia Guadalupe Rivera López
Subdirectora de Administración



Lic. Cedna Mayrael Jaquez Ortega
Directora General

INSTITUTO SONORENSE PARA LA ATENCION DE LOS ADULTOS MAYORES

Conciliacion entre los Ingresos Presupuestarios y Contables

Al 31 de diciembre de 2025

CUENTA PÚBLICA 2025

(Cifras en Pesos)

Concepto	2025
1. Total de Ingresos Presupuestarios	8,196,918.41
2. Mas Ingresos Contables No Presupuestarios	0.00
2.1 Ingresos Financieros	0.00
2.2 Incremento por Variación de Inventarios	0.00
2.3 Disminución del Exceso de Estimaciones por Pérdida o Deterioro u Obsolescencia	0.00
2.4 Disminución del Exceso de Provisiones	0.00
2.5 Otros Ingresos y Beneficios Varios	0.00
2.6 Otros Ingresos Contables No Presupuestarios	0.00
3. Menos Ingresos Presupuestarios No Contables	0.00
3.1 Aprovechamientos Patrimoniales	0.00
3.2 Ingresos Derivados de Financiamientos	0.00
3.3 Otros Ingresos Presupuestarios No Contables	0.00
4. Total de Ingresos Contables	8,196,918.41

1. Se deberán incluir los Ingresos Contables No Presupuestarios que no se regularizaron oportunamente durante el ejercicio

2. Los Ingresos Financieros y otros ingresos se regularizarán de acuerdo a la legislación aplicable



Lic. Elodia Guadalupe Rivera López
Subdirectora de Administración



Lic. Cedna Mavíael Jaquez Ortega
Directora General

Concepto	Egresos					Subejercicio
	Aprobado	Ampliaciones/ (Reducciones)	Modificado	Devengado	Pagado	
Compra de Títulos y Valores	0.00	0.00	0.00	0.00	0.00	0.00
Concesión de Préstamos	0.00	0.00	0.00	0.00	0.00	0.00
Inversiones en Fideicomisos, Mandatos y Otros Análogos	0.00	0.00	0.00	0.00	0.00	0.00
Otras Inversiones Financieras	0.00	0.00	0.00	0.00	0.00	0.00
Provisiones para Contingencias y Otras Erogaciones Especiales	0.00	0.00	0.00	0.00	0.00	0.00
Participaciones y Aportaciones	0.00	0.00	0.00	0.00	0.00	0.00
Participaciones	0.00	0.00	0.00	0.00	0.00	0.00
Aportaciones	0.00	0.00	0.00	0.00	0.00	0.00
Convenios	0.00	0.00	0.00	0.00	0.00	0.00
Deuda Pública	0.00	0.00	0.00	0.00	0.00	0.00
Amortización de la Deuda Pública	0.00	0.00	0.00	0.00	0.00	0.00
Intereses de la Deuda Pública	0.00	0.00	0.00	0.00	0.00	0.00
Comisiones de la Deuda Pública	0.00	0.00	0.00	0.00	0.00	0.00
Gastos de la Deuda Pública	0.00	0.00	0.00	0.00	0.00	0.00
Costo por Coberturas	0.00	0.00	0.00	0.00	0.00	0.00
Apoyos Financieros	0.00	0.00	0.00	0.00	0.00	0.00
Adeudos de Ejercicios Fiscales Anteriores (Adefas)	0.00	0.00	0.00	0.00	0.00	0.00
Total del Egreso	8,450,989.32	-254,071.41	8,196,918.41	8,173,885.70	8,165,092.70	23,032.71

Elodia Rivera López

Lic. Elodia Guadalupe Rivera López
Subdirectora de Administración

Cedna Maviel Jaquez Ortega

Lic. Cedna Maviel Jaquez Ortega
Directora General

INSTITUTO SONORENSE PARA LA ATENCION DE LOS ADULTOS MAYORES

Estado Analítico del Ejercicio del Presupuesto de Egresos Detallado - LDF

Clasificación por Objeto del Gasto (Capítulo y Concepto)

Del 01 de enero al 31 de diciembre de 2025

(PESOS)

CUENTA PÚBLICA 2025

Concepto (c)	Egresos					Subejercicio (e)
	Aprobado (d)	Ampliaciones/ (Reducciones)	Modificado	Devengado	Pagado	
I. Gasto No Etiquetado (I=A+B+C+D+E+F+G+H+I)	8,450,988.82	254,071.41	8,196,918.41	8,173,885.70	8,165,052.70	23,032.71
A. Salarios Personales (A=a1+a2+a3+a4+a5+a6+a7)	3,210,762.82	6,555.02	3,217,317.84	3,217,317.84	3,217,317.84	-
a1) Remuneraciones al Personal de Carga Permanente	1,713,699.84	155,107.02	1,868,255.00	1,868,255.00	1,868,255.00	-
a2) Remuneraciones al Personal de Carga Transitoria	-	-	-	-	-	-
a3) Remuneraciones Adicionales y Especiales	549,122.29	13,391.69	562,739.60	562,739.60	562,739.60	-
a4) Seguridad Social	751,622.81	14,536.07	766,131.88	766,131.88	766,131.88	-
a5) Otras Prestaciones Sociales y Económicas	38,514.00	8,640.00	47,150.00	47,160.00	47,160.00	-
a6) Provisiones	153,933.98	158,433.98	-	-	-	-
a7) Pago de Esquilmo a Servidores Públicos	-	-	-	-	-	-
B. Materiales y Suministros (B=b1+b2+b3+b4+b5+b6+b7+b8+b9)	146,600.00	66,134.34	212,734.34	215,488.94	215,488.94	145.40
b1) Materiales de Administración, Emisión de Documentos y Artículos Oficiales	59,474.57	674.08	60,148.65	59,820.49	59,820.49	-
b2) Alimentos y Utensilios	50,999.16	26,024.60	77,023.76	57,023.85	57,023.85	-
b3) Materias Primas y Materiales de Producción y Comercialización	-	-	-	-	-	-
b4) Materiales y Artículos de Construcción y de Reparación	5,965.02	18,102.35	24,067.37	25,097.67	25,097.67	-
b5) Productos Químicos, Farmacéuticos y de Laboratorio	-	325.00	325.00	325.00	325.00	-
b6) Combustibles, Lubricantes y Aditivos	50,011.02	851.52	50,862.54	29,012.60	29,012.60	145.40
b7) Tejidos, Blancos, Prendas de Protección y Artículos Deportivos	-	1,914.00	1,914.00	1,914.00	1,914.00	-
b8) Materiales y Suministros Para Seguridad	-	-	-	-	-	-
b9) Herramientas, Refacciones y Accesorios Menores	19,999.43	21,295.90	41,295.33	42,295.33	41,295.23	-
C. Servicios Generales (C=c1+c2+c3+c4+c5+c6+c7+c8+c9)	2,319,577.00	663,612.32	2,983,189.32	2,912,452.01	2,903,852.01	20,887.51
c1) Servicios Básicos	299,203.37	17,139.48	316,342.85	281,750.04	281,250.04	4,757.05
c2) Servicios de Arrendamiento	-	-	-	-	-	-
c3) Servicios Profesionales, Científicos, Técnicos y Otros Servicios	1,411,410.40	455,825.60	1,867,236.00	1,867,236.26	1,867,236.26	-
c4) Servicios Financieros, Bancarios y Comerciales	22,000.00	205,131.38	227,131.38	227,131.38	227,131.36	-
c5) Servicios de Inversión, Reparación, Mantenimiento y Conservación	421,915.48	44,495.21	466,409.79	450,315.33	450,315.13	10,993.40
c6) Servicios de Comunicación Social y Publicidad	-	-	-	-	-	-
c7) Servicios de Traslado y Viáticos	30,000.00	22,100.00	52,100.00	7,600.00	7,600.00	-
c8) Servicios Oficiales	-	-	-	-	-	-
c9) Otros Servicios Generales	54,999.75	23,619.25	78,619.00	78,619.00	69,428.00	-
D. Transferencias, Asignaciones, Subsidios y Otras Ayudas (D=d1+d2+d3+d4+d5+d6+d7+d8+d9)	2,854,200.00	1,023,573.00	3,877,773.00	3,828,623.91	3,828,623.91	2,000.00
d1) Transferencias Internas y Asignaciones al Sector Público	-	-	-	-	-	-
d2) Transferencias al Resto del Sector Público	-	-	-	-	-	-
d3) Subsidios y Subvenciones	-	-	-	-	-	-
d4) Ayudas Sociales	2,854,200.00	1,023,573.00	3,877,773.00	3,828,623.91	3,828,623.91	2,000.00
d5) Pensiones y Jubilaciones	-	-	-	-	-	-
d6) Transferencias a Fideicomisos, Mandatos y Otros Análogos	-	-	-	-	-	-
d7) Transferencias a la Seguridad Social	-	-	-	-	-	-
d8) Donativos	-	-	-	-	-	-
d9) Transferencias al Exterior	-	-	-	-	-	-
E. Bienes Muebles, Inmuebles e Intangibles (E=e1+e2+e3+e4+e5+e6+e7+e8+e9)	-	-	-	-	-	-
e1) Mobiliario y Equipo de Administración	-	-	-	-	-	-
e2) Mobiliario y Equipo Educativo y Recreativo	-	-	-	-	-	-
e3) Equipo e Instrumental Médico y de Laboratorio	-	-	-	-	-	-
e4) Vehículos y Equipo de Transporte	-	-	-	-	-	-
e5) Equipo de Defensa y Seguridad	-	-	-	-	-	-
e6) Maquinaria, Otros Equipos y Herramientas	-	-	-	-	-	-
e7) Bienes Biológicos	-	-	-	-	-	-
e8) Bienes Inmuebles	-	-	-	-	-	-
e9) Activos Intangibles	-	-	-	-	-	-
F. Inversión Pública (F=f1+f2+f3)	-	-	-	-	-	-
f1) Obra Pública en Bienes de Dominio Público	-	-	-	-	-	-
f2) Obra Pública en Bienes Propios	-	-	-	-	-	-
f3) Proyectos Productivos y Activos de Fomento	-	-	-	-	-	-
G. Inversiones Financieras y Otras Provisiones (G=g1+g2+g3+g4+g5+g6+g7)	-	-	-	-	-	-
g1) Inversiones Para el Fomento de Actividades Productivas	-	-	-	-	-	-
g2) Acciones y Participaciones de Capital	-	-	-	-	-	-
g3) Compra de Títulos y Valores	-	-	-	-	-	-
g4) Concesión de Préstamos	-	-	-	-	-	-
g5) Inversiones en Fideicomisos, Mandatos y Otros Análogos	-	-	-	-	-	-
Fideicomiso de Derechos Naturales (Informativo)	-	-	-	-	-	-
g6) Otras Inversiones Financieras	-	-	-	-	-	-
g7) Provisiones para Contingencias y Otras Errores/Excepciones Especiales	-	-	-	-	-	-
H. Participaciones y Aportaciones (H=h1+h2+h3)	-	-	-	-	-	-
h1) Participaciones	-	-	-	-	-	-

Concepto (c)	Egresos					Subjercicio (e)
	Aprobado (a)	Ampliación y (Reducciones)	Modificado	Devengado	Pagado	
h2) Aportaciones	-	-	-	-	-	-
h3) Continuos	-	-	-	-	-	-
I. Deuda Pública (I=I1+I2+I3+I4+I5+I6+I7)	-	-	-	-	-	-
i1) Amortización de la Deuda Pública	-	-	-	-	-	-
i2) Intereses de la Deuda Pública	-	-	-	-	-	-
i3) Comisiones de la Deuda Pública	-	-	-	-	-	-
i4) Gastos de la Deuda Pública	-	-	-	-	-	-
i5) Costo por Coberturas	-	-	-	-	-	-
i6) Apoyos Financieros	-	-	-	-	-	-
i7) Adornos de Ejercicios Fiscales Internos (ADEFAI)	-	-	-	-	-	-
II. Gasto Etiquetado (J=J1+J2+J3+J4+J5+J6+J7+J8)	-	-	-	-	-	-
A. Servicio y Personal (A=A1+A2+A3+A4+A5+A6+A7)	-	-	-	-	-	-
a1) Remuneraciones al Personal de Carácter Permanente	-	-	-	-	-	-
a2) Remuneraciones al Personal de Carácter Transitorio	-	-	-	-	-	-
a3) Remuneraciones Adicionales y Especiales	-	-	-	-	-	-
a4) Seguridad Social	-	-	-	-	-	-
a5) Otras Provisiones Sociales y Económicas	-	-	-	-	-	-
a6) Pensiones	-	-	-	-	-	-
a7) Pago de Estímulos e Incentivos Públicos	-	-	-	-	-	-
B. Materiales y Suministros (B=b1+b2+b3+b4+b5+b6+b7+b8+b9)	-	-	-	-	-	-
b1) Materiales de Administración, Emisión de Documentos y Artículos Oficiales	-	-	-	-	-	-
b2) Alimentos y Utensilios	-	-	-	-	-	-
b3) Materiales Primarios y Materiales de Producción y Comunicación	-	-	-	-	-	-
b4) Materiales y Artículos de Construcción y de Reparación	-	-	-	-	-	-
b5) Productos Químicos, Farmacéuticos y de Laboratorio	-	-	-	-	-	-
b6) Combustibles, Lubricantes y Aditivos	-	-	-	-	-	-
b7) Vestuario, Blancos, Premios de Participación y Artículos Deportivos	-	-	-	-	-	-
b8) Materiales y Suministros Para Seguridad	-	-	-	-	-	-
b9) Herramientas, Refacciones y Accesorios Menores	-	-	-	-	-	-
C. Servicios Generales (C=c1+c2+c3+c4+c5+c6+c7+c8+c9)	-	-	-	-	-	-
c1) Servicios Básicos	-	-	-	-	-	-
c2) Servicios de Entrenamiento	-	-	-	-	-	-
c3) Servicios Profesionales, Científicos, Técnicos y Otros Servicios	-	-	-	-	-	-
c4) Servicios Financieros, Bancarios y Comerciales	-	-	-	-	-	-
c5) Servicios de Instalación, Reparación, Mantenimiento y Conservación	-	-	-	-	-	-
c6) Servicios de Comunicación Social y Publicidad	-	-	-	-	-	-
c7) Servicios de Traducción e Interpretación	-	-	-	-	-	-
c8) Servicios Oficiales	-	-	-	-	-	-
c9) Otros Servicios Generales	-	-	-	-	-	-
D. Transferencias, Asignaciones, Subsidios y Otros Ayudos (D=d1+d2+d3+d4+d5+d6+d7+d8+d9)	-	-	-	-	-	-
d1) Transferencias Internas y Asignaciones al Sector Público	-	-	-	-	-	-
d2) Transferencias al Pueblo del Sector Público	-	-	-	-	-	-
d3) Subsidios y Subvenciones	-	-	-	-	-	-
d4) Ayudas Sociales	-	-	-	-	-	-
d5) Pensiones y Jubilaciones	-	-	-	-	-	-
d6) Transferencias a Fiscales, Mandatos y Otros Análogos	-	-	-	-	-	-
d7) Transferencias a la Seguridad Social	-	-	-	-	-	-
d8) Donativos	-	-	-	-	-	-
d9) Transferencias al Exterior	-	-	-	-	-	-
E. Bienes Muebles, Inmuebles e Intangibles (E=e1+e2+e3+e4+e5+e6+e7+e8+e9)	-	-	-	-	-	-
e1) Mobiliario y Equipo de Administración	-	-	-	-	-	-
e2) Mobiliario y Equipo Educativo y Recreativo	-	-	-	-	-	-
e3) Equipo e Instrumental Médico y de Laboratorio	-	-	-	-	-	-
e4) Vehículos y Equipo de Transporte	-	-	-	-	-	-
e5) Equipo de Defensa y Seguridad	-	-	-	-	-	-
e6) Maquinaria, Otros Equipos y Herramientas	-	-	-	-	-	-
e7) Activos Biológicos	-	-	-	-	-	-
e8) Bienes Inmuebles	-	-	-	-	-	-
e9) Activos Intangibles	-	-	-	-	-	-
F. Inversión Pública (F=f1+f2+f3)	-	-	-	-	-	-
f1) Obra Pública en Bienes de Dominio Público	-	-	-	-	-	-
f2) Obra Pública en Bienes Propios	-	-	-	-	-	-
f3) Proyectos Productivos y Acciones de Fomento	-	-	-	-	-	-
G. Inversiones Financieras y Otras Provisiones (g1+g2+g3+g4+g5+g6+g7)	-	-	-	-	-	-
g1) Inversiones Para el Fomento de Actividades Productivas	-	-	-	-	-	-
g2) Acciones y Participaciones de Capital	-	-	-	-	-	-
g3) Compra de Títulos y Valores	-	-	-	-	-	-
g4) Concesión de Préstamos	-	-	-	-	-	-
g5) Inversión en Fideicomiso, Mandatos y Otros Análogos	-	-	-	-	-	-
Fideicomiso de Disposición de Bienes (Informes)	-	-	-	-	-	-

Concepto (c)	Egresos					Subejercicio (e)
	Aprobación (d)	Ampliaciones/ (Reducciones)	Modificado	Devengado	Pagado	
g) Otras Inversiones Financieras	-	-	-	-	-	-
g7) Provisiones para Contingencias y Otras Erogaciones Especiales	-	-	-	-	-	-
H. Fideicomisos y Asignaciones (H1+H2+H3)	-	-	-	-	-	-
h1) Participaciones	-	-	-	-	-	-
h2) Asignaciones	-	-	-	-	-	-
h3) Convenios	-	-	-	-	-	-
I. Deuda Pública (I1+I2+I3+I4+I5+I6+I7)	-	-	-	-	-	-
i1) Amortización de la Deuda Pública	-	-	-	-	-	-
i2) Intereses de la Deuda Pública	-	-	-	-	-	-
i3) Comisiones de la Deuda Pública	-	-	-	-	-	-
i4) Costos de la Deuda Pública	-	-	-	-	-	-
i5) Costo por Cobertura	-	-	-	-	-	-
i6) Apoyos Financieros	-	-	-	-	-	-
i7) Adeudos de Ejercicios Fiscales Anteriores (ADEFA3)	-	-	-	-	-	-
III. Total de Egresos (II + I + II)	8,450,980.82	254,071.41	8,196,918.41	8,172,885.70	8,165,032.70	27,032.71

Elodia Guadalupe Rivera López

Lic. Elodia Guadalupe Rivera López
Subdirectora de Administración

Cedna Mavíael Jaques Ortega

Lic. Cedna Mavíael Jaques Ortega
Directora General

INSTITUTO SONORENSE PARA LA ATENCION DE LOS ADULTOS MAYORES

Estado Analítico del Ejercicio Presupuesto de Egresos

Clasificación Económica (por Tipo de Gasto)

Del 01 de enero al 31 de diciembre de 2025

(Cifras en Pesos)

CUENTA PÚBLICA 2025

Concepto	Egresos					Subejercicio
	Aprobado	Ampliaciones/ (Reducciones)	Modificado	Devengado	Pagado	
Gasto Corriente	8,450,989.82	-254,071.41	8,196,918.41	8,173,885.70	8,165,092.70	23,032.71
Gasto de Capital	0.00	0.00	0.00	0.00	0.00	0.00
Amortización de la Deuda y Disminución de Pasivos	0.00	0.00	0.00	0.00	0.00	0.00
Pensiones y Jubilaciones	0.00	0.00	0.00	0.00	0.00	0.00
Participaciones	0.00	0.00	0.00	0.00	0.00	0.00
Total del Egreso	8,450,989.82	-254,071.41	8,196,918.41	8,173,885.70	8,165,092.70	23,032.71

Elodia Guadalupe Rivera López

Lic. Elodia Guadalupe Rivera López
Subdirectora de Administración

Cedna Mayrael Jaquez Ortega

Lic. Cedna Mayrael Jaquez Ortega
Directora General

INSTITUTO SONORENSE PARA LA ATENCION DE LOS ADULTOS MAYORES
Estado Analítico del Ejercicio Presupuesto de Egresos
Clasificación Administrativa

Del 01 de enero al 31 de diciembre de 2025

(Cifras en Pesos)

CUENTA PÚBLICA 2025

Concepto	Egresos					Subejercicio
	Aprobado	Ampliaciones/ (Reducciones)	Modificado	Devengado	Pagado	
DIRECCIÓN GENERAL	8,450,989.82	-254,071.41	8,196,918.41	8,173,885.70	8,165,092.70	23,032.71
Total del Egreso	8,450,989.82	-254,071.41	8,196,918.41	8,173,885.70	8,165,092.70	23,032.71


 Lic. Elodia Guadalupe Rivera López
 Subdirectora de Administración


 Lic. Cecilia Mavriel-Jaquez Ortega
 Directora General

INSTITUTO SONORENSE PARA LA ATENCION DE LOS ADULTOS MAYORES

Estado Analítico del Ejercicio del Presupuesto de Egresos Detallado - LDF

Clasificación Administrativa

Del 01 de enero al 31 de diciembre de 2025

CUENTA PÚBLICA 2025

(Cifras en Pesos)

Concepto (c)	Egresos						Subejercicio (e)
	Aprobado (d)	Ampliaciones/ (Reducciones)	Modificado	Devengado	Pagado		
I. Gasto No Etiquetado (I=A+B+C+D+E+F+G+H) DIRECCIÓN GENERAL	8,450,989.82	-254,071.41	8,196,918.41	8,173,885.70	8,165,092.70		23,032.71
	8,450,989.82	-254,071.41	8,196,918.41	8,173,885.70	8,165,092.70		23,032.71
II. Gasto Etiquetado (II=A+B+C+D+E+F+G+H) DIRECCIÓN GENERAL	0.00	0.00	0.00	0.00	0.00		0.00
	0.00	0.00	0.00	0.00	0.00		0.00
III. Total de Egresos (III = I + II)	8,450,989.82	-254,071.41	8,196,918.41	8,173,885.70	8,165,092.70		23,032.71

Lynda Rivera López

Lic. Elodia Guadalupe Rivera López
Subdirectora de Administración



Lic. Cedna Mavíael Jaquez Ortega
Directora General

INSTITUTO SONORENSE PARA LA ATENCION DE LOS ADULTOS MAYORES
Estado Analítico del Ejercicio Presupuesto de Egresos
Clasificación Funcional (Finalidad y Función)
Del 01 de enero al 31 de diciembre de 2025


(Cifras en Pesos)

CUENTA PÚBLICA 2025

Concepto	Egresos					Subejercicio
	Egresos	Ampliaciones/ (Reducciones)	Modificado	Devengado	Pagado	
Gobierno	0.00	0.00	0.00	0.00	0.00	0.00
Legislación	0.00	0.00	0.00	0.00	0.00	0.00
Justicia	0.00	0.00	0.00	0.00	0.00	0.00
Coordinación de la Política de Gobierno	0.00	0.00	0.00	0.00	0.00	0.00
Relaciones Exteriores	0.00	0.00	0.00	0.00	0.00	0.00
Asuntos Financieros y Hacendarios	0.00	0.00	0.00	0.00	0.00	0.00
Seguridad Nacional	0.00	0.00	0.00	0.00	0.00	0.00
Asuntos de Orden Público y Seguridad Interior	0.00	0.00	0.00	0.00	0.00	0.00
Otros Servicios Generales	0.00	0.00	0.00	0.00	0.00	0.00
Desarrollo Social	8,450,989.82	-254,071.41	8,196,918.41	8,173,885.70	8,165,092.70	23,032.71
Protección Ambiental	0.00	0.00	0.00	0.00	0.00	0.00
Viviendas y Servicios a la Comunidad	0.00	0.00	0.00	0.00	0.00	0.00
Salud	0.00	0.00	0.00	0.00	0.00	0.00
Recreación, Cultura y Otras Manifestaciones Sociales	0.00	0.00	0.00	0.00	0.00	0.00
Educación	0.00	0.00	0.00	0.00	0.00	0.00
Protección Social	0.00	0.00	0.00	0.00	0.00	0.00
Otros Asuntos Sociales	8,450,989.82	-254,071.41	8,196,918.41	8,173,885.70	8,165,092.70	23,032.71
Desarrollo Económico	0.00	0.00	0.00	0.00	0.00	0.00
Asuntos Económicos, Comerciales y Laborales en General	0.00	0.00	0.00	0.00	0.00	0.00
Agropecuaria, Silvicultura, Pesca y Caza	0.00	0.00	0.00	0.00	0.00	0.00
Combustibles y Energía	0.00	0.00	0.00	0.00	0.00	0.00
Minería, Manufacturas y Construcción	0.00	0.00	0.00	0.00	0.00	0.00
Transporte	0.00	0.00	0.00	0.00	0.00	0.00
Comunicaciones	0.00	0.00	0.00	0.00	0.00	0.00
Turismo	0.00	0.00	0.00	0.00	0.00	0.00
Ciencia, Tecnología e Innovación	0.00	0.00	0.00	0.00	0.00	0.00
Otras Industrias y Otros Asuntos Económicos	0.00	0.00	0.00	0.00	0.00	0.00
Otras No Clasificadas en funciones anteriores	0.00	0.00	0.00	0.00	0.00	0.00
Transacciones de la Deuda Pública / Costo financiero de la Deuda	0.00	0.00	0.00	0.00	0.00	0.00
Transferencias, Participaciones y Aportaciones entre Diferentes Niveles y Órdenes de gobierno	0.00	0.00	0.00	0.00	0.00	0.00
Saneamiento del Sistema Financiero	0.00	0.00	0.00	0.00	0.00	0.00
Adeudos de ejercicios Fiscales Anteriores	0.00	0.00	0.00	0.00	0.00	0.00
Total del Egreso	8,450,989.82	-254,071.41	8,196,918.41	8,173,885.70	8,165,092.70	23,032.71



Lic. Elodia Guadalupe Rivera López
Subdirectora de Administración



Lic. Cedna Mavial Jaquez Ortega
Directora General

Concepto (c)	Egresos					Subejercicio (e)
	Aprobado (d)	Ampliaciones/ (Reducciones)	Modificado	Devengado	Pagado	
C. Desarrollo Económico (C=c1+c2+c3+c4+c5+c6+c7+c8+c9)						
c1) Asuntos Económicos, Comerciales y Laborales en General	0.00	0.00	0.00	0.00	0.00	0.00
c2) Agropecuaria, Silvicultura, Pesca y Caza	0.00	0.00	0.00	0.00	0.00	0.00
c3) Combustibles y Energía	0.00	0.00	0.00	0.00	0.00	0.00
c4) Minería, Manufacturas y Construcción	0.00	0.00	0.00	0.00	0.00	0.00
c5) Transporte	0.00	0.00	0.00	0.00	0.00	0.00
c6) Comunicaciones	0.00	0.00	0.00	0.00	0.00	0.00
c7) Turismo	0.00	0.00	0.00	0.00	0.00	0.00
c8) Ciencia, Tecnología e Innovación	0.00	0.00	0.00	0.00	0.00	0.00
c9) Otras Industrias y Otros Asuntos Económicos	0.00	0.00	0.00	0.00	0.00	0.00
D. Otras No Clasificadas en Funciones Anteriores (D=d1+d2+d3+d4)						
d1) Transacciones de la Deuda Pública / Costo Financiero de la Deuda	0.00	0.00	0.00	0.00	0.00	0.00
d2) Transferencias, Participaciones y Aportaciones Entre Diferentes Niveles y Ordenes de Gobierno	0.00	0.00	0.00	0.00	0.00	0.00
d3) Saneamiento del Sistema Financiero	0.00	0.00	0.00	0.00	0.00	0.00
d4) Adeudos de Ejercicios Fiscales Anteriores	0.00	0.00	0.00	0.00	0.00	0.00
III. Total de Egresos (III = I + II)	8,450,989.82	-254,071.41	8,196,918.41	8,173,885.70	8,165,092.70	23,032.71

Janita Rivera López

Lic. Elodia Guadalupe Rivera López
Subdirectora de Administración

[Firma]
Lic. Cedna Maviel Jaquez Ortega
Directora General

INSTITUTO SONORENSE PARA LA ATENCION DE LOS ADULTOS MAYORES

Estado Analítico del Ejercicio Presupuesto de Egresos

Por Partida del Gasto

Del 01 de enero al 31 de diciembre de 2025

CUENTA PÚBLICA 2025

Ejercicio del Presupuesto por Partida / Descripción		Egresos Aprobado Anual	Ampliaciones/ (Reducciones)	Egresos Modificado Anual	Egresos Devengado Acumulado	Egresos Pagado Acumulado	Subejercicio	% Avance Anual
1000	Servicios personales	3,210,762.82	6,555.02	3,217,317.84	3,217,317.84	3,217,317.84	0.00	100%
1100	Remuneraciones al personal de carácter permanente	1,713,099.84	155,195.52	1,868,295.36	1,868,295.36	1,868,295.36	0.00	100%
113	Sueldo base al personal permanente	1,713,099.84	155,195.52	1,868,295.36	1,868,295.36	1,868,295.36	0.00	100%
11301	Sueldos	1,583,572.57	144,089.24	1,727,661.81	1,727,661.81	1,727,661.81	0.00	100%
11302	Sueldo diferencial por zona	44,792.52	-1,236.76	43,555.76	43,555.76	43,555.76	0.00	100%
11306	Riesgo laboral	84,734.75	12,343.04	97,077.79	97,077.79	97,077.79	0.00	100%
1300	Remuneraciones adicionales y especiales	549,122.29	-13,391.69	535,730.60	535,730.60	535,730.60	0.00	100%
131	Primas por años de servicios efectivos prestados	34,236.91	-3,928.57	30,308.34	30,308.34	30,308.34	0.00	100%
13101	Primas y acreditaciones por años de servicio efectivos	34,236.91	-3,928.57	30,308.34	30,308.34	30,308.34	0.00	100%
132	Primas de vacaciones, dominical y gratificación de fin	342,540.02	-3,760.96	338,779.06	338,779.06	338,779.06	0.00	100%
13201	Prima vacacional	97,390.48	-7,990.49	89,399.99	89,399.99	89,399.99	0.00	100%
13202	Gratificación por fin de año	206,236.30	-5,239.71	200,996.59	200,996.59	200,996.59	0.00	100%
13203	Compensación por Ajuste de Calendario	19,506.62	4,734.62	24,241.24	24,241.24	24,241.24	0.00	100%
13204	Compensación por Bono Navideño	19,506.62	4,734.62	24,241.24	24,241.24	24,241.24	0.00	100%
134	Compensaciones	172,245.36	-5,702.16	166,543.20	166,543.20	166,543.20	0.00	100%
13403	Estímulos al Personal de Confianza	172,245.36	-5,702.16	166,543.20	166,543.20	166,543.20	0.00	100%
1400	Seguridad Social	751,532.81	14,599.07	766,131.88	766,131.88	766,131.88	0.00	100%
141	Aportaciones de seguridad social	316,127.28	26,806.87	342,934.15	342,934.15	342,934.15	0.00	100%
14102	Cuotas por seguro de vida al ISSSTESON	87.98	7.21	95.19	95.19	95.19	0.00	100%
14103	Cuotas por seguro de retiro al ISSSTESON	376.71	186.09	1,062.80	1,062.80	1,062.80	0.00	100%
14104	Asignación para préstamos a corto plazo	9,366.63	709.63	10,076.26	10,076.26	10,076.26	0.00	100%
14106	Otras prestaciones de seguridad social	56,200.75	4,256.55	60,457.30	60,457.30	60,457.30	0.00	100%
14107	Cuotas para infraestructura, equipamiento y mantenimiento inventariable	18,733.73	1,418.48	20,152.21	20,152.21	20,152.21	0.00	100%
14108	Aportaciones Enfermedades Preexistentes	80,992.80	8,879.20	89,872.00	89,872.00	89,872.00	0.00	100%
14109	Cuotas por servicio médico del ISSSTESON	140,502.05	10,640.08	151,142.13	151,142.13	151,142.13	0.00	100%
14110	Asignación para préstamos prendarios	9,366.63	709.63	10,076.26	10,076.26	10,076.26	0.00	100%
142	Aportaciones a fondos de vivienda	74,934.21	5,674.81	80,609.02	80,609.02	80,609.02	0.00	100%
14201	Cuotas al FOVISSSTESON	74,934.21	5,674.81	80,609.02	80,609.02	80,609.02	0.00	100%
143	Aportaciones al sistema para el retiro	318,471.32	24,117.39	342,588.71	342,588.71	342,588.71	0.00	100%
14303	Pagos de defunción, pensiones y jubilaciones	318,471.32	24,117.39	342,588.71	342,588.71	342,588.71	0.00	100%
144	Aportaciones para Seguros	42,000.00	-42,000.00	0.00	0.00	0.00	0.00	#DIV/0!
14404	Otros Seguros de Carácter Laboral o Económica	42,000.00	-42,000.00	0.00	0.00	0.00	0.00	#DIV/0!
1500	Otras prestaciones sociales y económicas	38,514.00	8,646.00	47,160.00	47,160.00	47,160.00	0.00	100%
154	Otras prestaciones	38,514.00	8,646.00	47,160.00	47,160.00	47,160.00	0.00	100%
15409	Bono para Despensa	38,514.00	8,646.00	47,160.00	47,160.00	47,160.00	0.00	100%
1600	Previsiones	158,493.88	-158,493.88	0.00	0.00	0.00	0.00	#DIV/0!
161	Previsiones de Carácter Laboral, Económica y de Seguridad Social	158,493.88	-158,493.88	0.00	0.00	0.00	0.00	#DIV/0!
16101	Prevision para incremento de sueldo	158,493.88	-158,493.88	0.00	0.00	0.00	0.00	#DIV/0!
2000	Materiales y suministros	146,500.00	69,134.34	215,634.34	215,488.94	215,488.94	145.40	100%
2100	Materiales de administración	59,494.57	-674.08	58,820.49	58,820.49	58,820.49	0.00	100%
211	Materiales, útiles y equipos menores de oficina	24,594.29	-1,759.84	23,234.45	23,234.45	23,234.45	0.00	100%
21101	Materiales, útiles y equipos menores de oficina	24,594.29	-1,759.84	23,234.45	23,234.45	23,234.45	0.00	100%
212	Materiales y útiles de impresión y reproducción	2,000.00	-223.68	1,776.32	1,776.32	1,776.32	0.00	100%
21201	Materiales y útiles de impresión y reproducción	2,000.00	-223.68	1,776.32	1,776.32	1,776.32	0.00	100%
214	Materiales, útiles y Equipos menores de tecnologías de la información y Comunicación	5,000.00	3,604.02	8,604.02	8,604.02	8,604.02	0.00	100%
21401	Materiales, útiles para el procesamiento de equipos y bienes informáticos	5,000.00	3,604.02	8,604.02	8,604.02	8,604.02	0.00	100%
216	Material de limpieza	20,000.40	-4.24	19,996.16	19,996.16	19,996.16	0.00	100%
21601	Material de limpieza	20,000.40	-4.24	19,996.16	19,996.16	19,996.16	0.00	100%
217	Materiales y útiles de enseñanza	4,999.88	209.66	5,209.54	5,209.54	5,209.54	0.00	100%
21701	Materiales educativos	4,999.88	209.66	5,209.54	5,209.54	5,209.54	0.00	100%
218	Materiales para el registro e identificación de bienes y personas	2,590.00	-2,500.00	0.00	0.00	0.00	0.00	#DIV/0!
21801	Placas, Engomados, Calcomanías y Hologramas	2,590.00	-2,500.00	0.00	0.00	0.00	0.00	#DIV/0!
2200	Alimentos y utensilios	30,599.16	26,024.69	57,023.85	57,023.85	57,023.85	0.00	100%
221	Productos alimenticios para personas	27,599.16	28,237.72	56,236.88	56,236.88	56,236.88	0.00	100%
22101	Productos alimenticios para el personal en las instalaciones	0.00	3,774.50	3,774.50	3,774.50	3,774.50	0.00	100%

Ejercicio del Presupuesto por Partida / Descripción		Egresos Aprobado Anual	Ampliaciones/ (Reducciones)	Egresos Modificado Anual	Egresos Devengado Acumulado	Egresos Pagado Acumulado	Subejercicio	% Avance Anual
22105	Productos alimenticios para personas derivado de la prestación de Servicios Públicos en unidades de salud, educativas y otras	16,000.00	25,973.77	41,973.77	41,973.77	41,973.77	0.00	
22106	Adquisición de agua potable	11,999.16	-1,510.55	10,488.61	10,488.61	10,488.61	0.00	100%
223	Utensilios para el servicio de alimentación	3,000.00	-2,213.03	786.97	786.97	786.97	0.00	100%
22301	Utensilios para el servicio de alimentación	3,000.00	-2,213.03	786.97	786.97	786.97	0.00	100%
2400	Materiales y artículos de construcción y de reparación	5,995.32	19,102.35	25,097.67	25,097.67	25,097.67	0.00	100%
246	Material eléctrico y electrónico	999.92	653.67	1,653.59	1,653.59	1,653.59	0.00	100%
24601	Material eléctrico y electrónico	999.92	653.67	1,653.59	1,653.59	1,653.59	0.00	100%
248	Materiales complementarios	0.00	13,948.60	13,948.60	13,948.60	13,948.60	0.00	100%
24801	Materiales complementarios	0.00	13,948.60	13,948.60	13,948.60	13,948.60	0.00	100%
249	Materiales complementarios	4,995.40	4,500.08	9,495.48	9,495.48	9,495.48	0.00	100%
24901	Otros Materiales y Artículos de Construcción	4,995.40	4,500.08	9,495.48	9,495.48	9,495.48	0.00	100%
2500	Productos químicos, farmacéuticos y de Laboratorio	0.00	325.00	325.00	325.00	325.00	0.00	100%
252	Fertilizantes, pesticidas y otros agroquímicos	0.00	325.00	325.00	325.00	325.00	0.00	100%
25201	Fertilizantes, pesticidas y otros agroquímicos	0.00	325.00	325.00	325.00	325.00	0.00	100%
2600	Combustibles, lubricantes y aditivos	30,011.52	-853.52	29,158.00	29,012.60	29,012.60	145.40	100%
261	Combustibles, lubricantes y aditivos	30,011.52	-853.52	29,158.00	29,012.60	29,012.60	145.40	100%
26101	Combustibles	30,011.52	-1,211.52	28,800.00	28,654.60	28,654.60	145.40	100%
26102	Lubricantes y Aditivos	0.00	358.00	358.00	358.00	358.00	0.00	100%
2700	Vestuarios, Blancos, Prendas de Protección y Artículos Deportivos	0.00	1,914.00	1,914.00	1,914.00	1,914.00	0.00	100%
271	Vestuarios y Uniformes	0.00	1,914.00	1,914.00	1,914.00	1,914.00	0.00	100%
27101	Vestuarios y Uniformes	0.00	1,914.00	1,914.00	1,914.00	1,914.00	0.00	100%
2900	Herramientas, refacciones y accesorios menores	19,999.43	23,295.90	43,295.33	43,295.33	43,295.33	0.00	100%
291	Herramientas Menores	3,000.00	2,067.73	5,067.73	5,067.73	5,067.73	0.00	100%
29101	Herramientas Menores	3,000.00	2,067.73	5,067.73	5,067.73	5,067.73	0.00	100%
292	Refacciones y Accesorios Menores de Edificios	4,999.92	-1,807.92	3,192.00	3,192.00	3,192.00	0.00	100%
29201	Refacciones y Accesorios Menores de Edificios	4,999.92	-1,807.92	3,192.00	3,192.00	3,192.00	0.00	100%
293	Refacciones y Accesorios Menores de Mobiliario y Equipo	1,999.87	-1,999.87	0.00	0.00	0.00	0.00	#DIV/0!
29301	Refacciones y Accesorios Menores de Mobiliario y Equipo	1,999.87	-1,999.87	0.00	0.00	0.00	0.00	#DIV/0!
294	Refacciones y accesorios menores de equipo de cómputo	3,000.00	31,637.60	34,637.60	34,637.60	34,637.60	0.00	100%
29401	Refacciones y accesorios menores de equipo de cómputo	3,000.00	31,637.60	34,637.60	34,637.60	34,637.60	0.00	100%
296	Refacciones y accesorios menores de equipo de transporte	2,999.88	-2,601.88	398.00	398.00	398.00	0.00	100%
29601	Refacciones y accesorios menores de equipo de transporte	2,999.88	-2,601.88	398.00	398.00	398.00	0.00	100%
299	Refacciones y accesorios menores de otros bienes muebles	3,999.76	-3,999.76	0.00	0.00	0.00	0.00	#DIV/0!
29901	Refacciones y accesorios menores de otros bienes muebles	3,999.76	-3,999.76	0.00	0.00	0.00	0.00	#DIV/0!
3000	Servicios generales	2,239,527.00	693,812.32	2,933,339.32	2,912,452.01	2,903,659.01	20,887.31	99%
3100	Servicios básicos	299,203.37	-13,159.48	286,043.89	281,250.04	281,250.04	4,793.85	98%
311	Energía eléctrica	200,203.70	-8,520.70	191,683.00	191,683.00	191,683.00	0.00	100%
31101	Energía eléctrica	200,203.70	-8,520.70	191,683.00	191,683.00	191,683.00	0.00	100%
312	Gas	14,999.91	-8,259.91	6,740.00	6,740.00	6,740.00	0.00	100%
31201	Gas	14,999.91	-8,259.91	6,740.00	6,740.00	6,740.00	0.00	100%
313	Agua	60,000.00	3,258.00	63,258.00	63,258.00	63,258.00	0.00	100%
31301	Agua potable	60,000.00	3,258.00	63,258.00	63,258.00	63,258.00	0.00	100%
314	Telefonía tradicional	11,999.88	-11,999.88	0.00	0.00	0.00	0.00	#DIV/0!
31401	Telefonía tradicional	11,999.88	-11,999.88	0.00	0.00	0.00	0.00	#DIV/0!
317	Servicios de Acceso a Internet, Redes y Procesamiento de información	11,999.88	12,363.01	24,362.89	19,569.04	19,569.04	4,793.85	80%
31701	Servicios de Acceso a Internet, Redes y Procesamiento de información	11,999.88	12,363.01	24,362.89	19,569.04	19,569.04	4,793.85	80%
3300	Servicios profesionales, científicos, técnicos y otros servicios	1,411,410.40	455,825.86	1,867,236.26	1,867,236.26	1,867,236.26	0.00	100%
331	Servicios legales, de contabilidad, auditorías y relacionados	417,600.00	0.00	417,600.00	417,600.00	417,600.00	0.00	100%
33101	Servicios legales, de contabilidad, auditorías y relacionados	417,600.00	0.00	417,600.00	417,600.00	417,600.00	0.00	100%
336	Servicios de apoyo administrativo, traducción, fotocopiado e impresión	28,999.95	-7,372.83	21,627.12	21,627.12	21,627.12	0.00	100%
33603	Impresiones y Publicaciones	4,999.98	-359.98	4,640.00	4,640.00	4,640.00	0.00	100%
33605	Licitaciones, Convenios y Convocatorias	3,999.99	-3,999.99	0.00	0.00	0.00	0.00	
33608	Servicio de fotocopiado en las instalaciones	19,999.98	-3,012.86	16,987.12	16,987.12	16,987.12	0.00	
338	Servicios de Vigilancia	742,810.45	-161,801.25	581,009.20	581,009.20	581,009.20	0.00	0%
33801	Servicios de Vigilancia	742,810.45	-161,801.25	581,009.20	581,009.20	581,009.20	0.00	0%
339	Servicios Profesionales, Científicos y Técnicos Integrales	222,000.00	624,999.94	846,999.94	846,999.94	846,999.94	0.00	0%
33901	Servicios Profesionales, Científicos y Técnicos Integrales	222,000.00	624,999.94	846,999.94	846,999.94	846,999.94	0.00	0%
3400	Servicios financieros, bancarios y comerciales	22,000.00	205,131.38	227,131.38	227,131.38	227,131.38	0.00	100%
341	Servicios financieros y bancarios	16,000.00	3,039.21	19,039.21	19,039.21	19,039.21	0.00	100%

Ejercicio del Presupuesto por Partida / Descripción		Egresos Aprobado Anual	Ampliaciones/ (Reducciones)	Egresos Modificado Anual	Egresos Devengado Acumulado	Egresos Pagado Acumulado	Subejercicio	% Avance Anual
34101	Servicios financieros y bancarios	16,000.00	3,039.21	19,039.21	19,039.21	19,039.21	0.00	100%
345	Seguros de bienes patrimoniales	6,000.00	202,092.17	208,092.17	208,092.17	208,092.17	0.00	100%
34501	Seguros de bienes patrimoniales	6,000.00	202,092.17	208,092.17	208,092.17	208,092.17	0.00	100%
3500	Servicios mantenimiento y conservación e instalación	421,913.48	44,495.31	466,408.79	450,315.33	450,315.33	16,093.46	97%
351	Conservación y mantenimiento menor de inmuebles	10,000.00	45,381.46	55,381.46	39,788.00	39,788.00	16,093.46	71%
35101	Mantenimiento y conservación de inmuebles	10,000.00	45,381.46	55,381.46	39,788.00	39,788.00	16,093.46	71%
352	Instalación, reparación y mantenimiento de mobiliario y equipo de administración, educacional y recreativo	10,000.00	26.00	10,026.00	10,026.00	10,026.00	0.00	100%
35201	Mantenimiento y conservación de mobiliario y equipo	10,000.00	26.00	10,026.00	10,026.00	10,026.00	0.00	100%
353	Instalación, reparación y mantenimiento de equipo de computo y tecnologías de información	0.00	2,320.42	2,320.42	2,320.42	2,320.42	0.00	100%
35301	Instalaciones	0.00	2,320.42	2,320.42	2,320.42	2,320.42	0.00	100%
355	Reparación y mantenimiento de equipo de transporte	7,763.00	3,080.83	10,843.83	10,843.83	10,843.83	0.00	100%
35501	Mantenimiento de equipo de transporte	7,763.00	3,080.83	10,843.83	10,843.83	10,843.83	0.00	100%
357	Mantenimiento y conservación de maquinaria y equipo	29,999.78	-3,813.36	26,186.42	26,186.42	26,186.42	0.00	100%
35701	Mantenimiento y conservación de maquinaria y equipo	29,999.78	-3,813.36	26,186.42	26,186.42	26,186.42	0.00	100%
358	Servicios de limpieza y manejo de desechos	364,150.70	-3,000.04	361,150.66	361,150.66	361,150.66	0.00	100%
35801	Servicios de limpieza y manejo de desechos	364,150.70	-0.04	361,150.66	361,150.66	361,150.66	0.00	100%
35901	Servicios de jardinería y fumigación	3,000.00	-3,000.00	0.00	0.00	0.00	0.00	0%
3700	Servicios de traslado y viáticos	30,000.00	-22,100.00	7,900.00	7,900.00	7,900.00	0.00	100%
375	Viáticos en el país	30,000.00	-22,100.00	7,900.00	7,900.00	7,900.00	0.00	100%
37501	Viáticos en el país	15,000.00	-11,100.00	3,900.00	3,900.00	3,900.00	0.00	100%
37502	Gastos de camino	15,000.00	-11,000.00	4,000.00	4,000.00	4,000.00	0.00	100%
3900	Otros servicios generales	54,999.75	23,619.25	78,619.00	78,619.00	69,826.00	0.00	100%
392	Impuestos y Derechos	0.00	4,652.00	4,652.00	4,652.00	4,652.00	0.00	100%
39202	Otros Impuestos y Derechos	0.00	4,652.00	4,652.00	4,652.00	4,652.00	0.00	100%
395	Penas, multas, accesorios y actualizaciones	0.00	430.00	430.00	430.00	430.00	0.00	100%
39501	Penas, multas, accesorios y actualizaciones	0.00	430.00	430.00	430.00	430.00	0.00	100%
398	Impuesto Sobre Nominas	54,999.75	18,537.25	73,537.00	73,537.00	64,744.00	0.00	100%
39801	Impuesto Sobre Nominas	54,999.75	18,537.25	73,537.00	73,537.00	64,744.00	0.00	100%
4000	Transferencias, Asignaciones, Subsidios	2,854,200.00	-1,023,573.09	1,830,626.91	1,828,626.91	1,828,626.91	2,000.00	100%
4400	Ayudas Sociales a Personas	2,854,200.00	-1,023,573.09	1,830,626.91	1,828,626.91	1,828,626.91	2,000.00	100%
441	Ayudas Sociales a Personas	2,854,200.00	-1,023,573.09	1,830,626.91	1,828,626.91	1,828,626.91	2,000.00	100%
44101	Ayudas Sociales a Personas	2,854,200.00	-1,023,573.09	1,830,626.91	1,828,626.91	1,828,626.91	2,000.00	100%
	Total del Gasto	8,450,989.82	-254,071.41	8,196,918.41	8,173,885.70	8,165,092.70	23,032.71	

Elodia Rivera López

Lic. Elodia Guadalupe Rivera López
Subdirectora de Administración

Cedna Mavial Jaquez Ortega

Lic. Cedna Mavial Jaquez Ortega
Directora General

INSTITUTO SONORENSE PARA LA ATENCION DE LOS ADULTOS MAYORES
Conciliación entre los Egresos Presupuestarios y los Gastos Contables
 Al 31 de diciembre de 2025
 (Cifras en Pesos)

CUENTA PÚBLICA 2025

Concepto	
1. Total de Egresos Presupuestarios	8,173,885.70

2. Menos Egresos Presupuestarios No Contables	0.00
Materias Primas y Materiales de Producción y Comercialización	0.00
Materiales y Suministros	0.00
Mobiliario y Equipo de Administración	0.00
Mobiliario y Equipo Educativo y Recreativo	0.00
Equipo e Instrumental Médico y de Laboratorio	0.00
Vehículos y Equipo de Transporte	0.00
Equipo de Defensa y Seguridad	0.00
Maquinaria, Otros Equipos y Herramientas	0.00
Activos Biológicos	0.00
Bienes Inmuebles	0.00
Activos Intangibles	0.00
Obra Pública en Bienes de Dominio Público	0.00
Obra Pública en Bienes Propios	0.00
Acciones y Participaciones de Capital	0.00
Compra de Títulos y Valores	0.00
Concesión de Préstamos	0.00
Inversiones en Fideicomisos, Mandatos y Otros Análogos	0.00
Provisiones para Contingencias y Otras Erogaciones Especiales	0.00
Armonización de la Deuda Pública	0.00
Adeudos de Ejercicios Fiscales Anteriores (ADEFAS)	0.00
Otros Egresos Presupuestales No Contables	0.00

3. Más Gastos Contables No Presupuestarios	207,317.95
Estimaciones, Depreciaciones, Deterioros, Obsolescencia y Amortizaciones	207,317.95
Provisiones	0.00
Disminución de Inventarios	0.00
Otros Gastos	0.00
Inversión Pública no Capitalizable	0.00
Materiales y Suministros	0.00
Otros Gastos Contables No Presupuestales	0.00
4. Total de Gasto Contable (4= 1 - 2 + 3)	8,381,203.65

Elodia Rivera López

Lic. Elodia Guadalupe Rivera López
Subdirectora de Administración

Cedna Mavíael Jaquéz Ortega

Lic. Cedna Mavíael Jaquéz Ortega
Directora General

INSTITUTO SONORENSE PARA LA ATENCION DE LOS ADULTOS MAYORES

Endeudamiento Neto

Del 01 de enero al 31 de diciembre de 2025

(Cifras en Pesos)

CUENTA PÚBLICA 2025

Identificación de crédito o Instrumento	Contratación / Colocación	Amortización	Endeudamiento Neto
Créditos Bancarios			
NADA QUE MANIFESTAR			
Total Créditos Bancarios	0.00	0.00	0.00
Otros Instrumentos de Deuda			
Total Otros Instrumentos de Deuda	0.00	0.00	0.00
TOTAL	0.00	0.00	0.00

Elodia Guadalupe Rivera López

Lic. Elodia Guadalupe Rivera López
Subdirectora de Administración

Cedna Maviael Jaquez Ortega

Lic. Cedna Maviael Jaquez Ortega
Directora General

INSTITUTO SONORENSE PARA LA ATENCION DE LOS ADULTOS MAYORES

Intereses de la Deuda

Del 01 de enero al 31 de diciembre de 2025

(Cifras en Pesos)

CUENTA PÚBLICA 2025

Identificación de crédito o Instrumento	Devengado	Pagado
Créditos Bancarios		
NADA QUE MANIFESTAR		
Total de Intereses de Créditos Bancarios	0.00	0.00
Otros Instrumentos de Deuda		
Total de Intereses de Otros Instrumentos de Deuda	0.00	0.00
TOTAL	0.00	0.00

Elodia Guadalupe Rivera López

Lic. Elodia Guadalupe Rivera López
Subdirectora de Administración

Lic. Cedna Maviael Jaquez Ortega
Directora General

INSTITUTO SONORENSE PARA LA ATENCION DE LOS ADULTOS MAYORES

Gasto Por Categoría Programática

Del 01 de enero al 31 de diciembre de 2025


(Cifras en Pesos)

CUENTA PÚBLICA 2025

Concepto	Egresos					
	Aprobado	Ampliaciones/ (Reducciones)	Modificado	Devengado	Pagado	Subejercicio
Programas						
Subsidios: Sector Social y Privado o Estados y Municipios	0.00	0.00	0.00	0.00	0.00	0.00
Sujetos a Reglas de Operación	0.00	0.00	0.00	0.00	0.00	0.00
Otros Subsidios	0.00	0.00	0.00	0.00	0.00	0.00
Desempeño de las Funciones:	8,450,989.82	-254,071.41	8,196,918.41	8,173,885.70	8,165,092.70	23,032.71
Prestación de Servicios Públicos	8,450,989.82	-254,071.41	8,196,918.41	8,173,885.70	8,165,092.70	23,032.71
Provisión de Bienes Públicos	0.00	0.00	0.00	0.00	0.00	0.00
Planeación, Seguimiento y Evaluación de Políticas Públicas	0.00	0.00	0.00	0.00	0.00	0.00
Promoción y Fomento	0.00	0.00	0.00	0.00	0.00	0.00
Regulación y Supervisión	0.00	0.00	0.00	0.00	0.00	0.00
Funciones de las Fuerzas Armadas (Únicamente el Gobierno Federal)	0.00	0.00	0.00	0.00	0.00	0.00
Específicos	0.00	0.00	0.00	0.00	0.00	0.00
Proyectos de Inversión	0.00	0.00	0.00	0.00	0.00	0.00
Administrativos y de Apoyos	0.00	0.00	0.00	0.00	0.00	0.00
Apoyo al Proceso Presupuestario y para Mejorar la Eficiencia Institucional	0.00	0.00	0.00	0.00	0.00	0.00
Apoyo a la Función Pública y al Mejoramiento de la Gestión	0.00	0.00	0.00	0.00	0.00	0.00
Operaciones Ajenas	0.00	0.00	0.00	0.00	0.00	0.00
Compromisos	0.00	0.00	0.00	0.00	0.00	0.00
Obligaciones de Cumplimiento de Resolución Jurisdiccional	0.00	0.00	0.00	0.00	0.00	0.00
Desastres Naturales	0.00	0.00	0.00	0.00	0.00	0.00
Obligaciones	0.00	0.00	0.00	0.00	0.00	0.00
Pensiones y Jubilaciones	0.00	0.00	0.00	0.00	0.00	0.00
Aportaciones a la Seguridad Social	0.00	0.00	0.00	0.00	0.00	0.00
Aportaciones a Fondos de Estabilización	0.00	0.00	0.00	0.00	0.00	0.00
Aportaciones a Fondos de Inversión y Reestructura de Pensiones	0.00	0.00	0.00	0.00	0.00	0.00
Programas de gasto Federalizado (Gobierno Federal)	0.00	0.00	0.00	0.00	0.00	0.00
Gasto Federalizado	0.00	0.00	0.00	0.00	0.00	0.00
Participaciones a Entidades Federativas y Municipios	0.00	0.00	0.00	0.00	0.00	0.00
Costo Financiero, Deuda o Apoyo a Deudores y Ahorradores de la Banca	0.00	0.00	0.00	0.00	0.00	0.00
Adeudos de Ejercicios Fiscales Anteriores	0.00	0.00	0.00	0.00	0.00	0.00
Total del Egreso	8,450,989.82	-254,071.41	8,196,918.41	8,173,885.70	8,165,092.70	23,032.71

Elodia Guadalupe Rivera López

Lic. Elodia Guadalupe Rivera López
Subdirectora de Administración



Lic. Cedna Mavíael Jaquéz Ortega
Directora General

INSTITUTO SONORENSE PARA LA ATENCION DE LOS ADULTOS MAYORES

Gastos por proyectos de Inversión
Del 01 de enero al 31 de diciembre de 2025

CUENTA PÚBLICA 2025

GASTO DE INVERSION EJERCIDO:		
NOMBRE DEL PROYECTO	MONTO EROGADO	ORIGEN DEL RECURSO*
NADA QUE MANIFESTAR		


* Se deberán informar con todas las fuentes del recurso.

Ya sean obras con Recurso Federal, Recurso Estatal e Ingresos Propios del ente Público.

"Bajo protesta de decir verdad declaramos que los Estados Financieros y sus Notas, son razonablemente correctos y son responsabilidad del emisor"



Lic. Elodia Guadalupe Rivera López
Subdirectora de Administración



Lic. Cedna Mavíael Jaquez Ortega
Directora General



INFORME DE AVANCE DEL PROGRAMA OPERATIVO ANUAL 2025

Gobierno del
Estado de Sonora

CLAVE	NOMBRE DEL INDICADOR	UNI. DE MEDIDA	TIPO META	VAL. ACUM.	DATOS	PROGRAMADO ORIGINAL	MODIFICADO	REALIZADO	% DE AVANCE ANUAL
						ANUAL	ANUAL	ANUAL	

DEPENDENCIA / ENTIDAD: 40718 INSTITUTO SONORENSE PARA LA ATENCIÓN DE LOS ADULTOS MAYORES

UNIDAD ADMINISTRATIVA: 001 INSTITUTO SONORENSE PARA LA ATENCIÓN DE LOS ADULTOS MAYORES

E306E34	ATENCIÓN DE ADULTOS MAYORES								
287	COORDINACIÓN ADMINISTRATIVA								
	ÍNDICE DE EFICIENCIA DE REUNIONES INSTITUCIONALES	REUNIÓN	A	SI	META	8.00	8.00	22.00	275.00 %
					NUM	8.00	8.00	22.00	
EVALUACION CUALITATIVA									
SE REALIZARON 22 REUNIONES INSTITUCIONALES CON EL CONSEJO DIRECTIVO DE ISAAM, CAPACITACIONES DEL PROGRAMA SALVA, DE LA SECRETARÍA DE SEGURIDAD PÚBLICA, E INSTALACIÓN DE ZONA SALVA EN LAS SEDES DE ISAAM, FIRMA DE CONVENIO CON UNIVERSIDAD VIZCAYA DE LAS AMÉ									

465	ATENCIÓN A ADULTOS MAYORES								
	CANTIDAD DE SERVICIOS BRINDADOS PARA EL FOMENTO DEL ENVEJECIMIENTO ACTIVO A PERSONAS ADULTAS MAYORES	SERVICIO	A	SI	META	7177.00	7177.00	7491.00	104.38 %
					NUM	7177.00	7177.00	7491.00	
EVALUACION CUALITATIVA									
SE BRINDARON 7,491 SERVICIOS A PERSONAS ADULTAS MAYORES, A TRAVÉS DE CLASES Y ACTIVIDADES DE LOS CEDAM HERMOSILLO, AGUA PRIETA Y CAJEME, APOYOS ECONÓMICOS DEL PROGRAMA FOMENTANDO EL ENVEJECIMIENTO ACTIVO, CLASES Y TALLERES DEL PROGRAMA, VISITAS Y CLASES D									

	CANTIDAD DE SERVICIOS A PERSONAS ADULTAS MAYORES CON CLASES Y ACTIVIDADES DE LOS CENTROS DE DESARROLLO PARA ADULTOS MAYORES (CEDAM)	SERVICIO	A	SI	META	23050.00	23050.00	26547.00	115.17 %
					NUM	23050.00	23050.00	26547.00	
EVALUACION CUALITATIVA									
SE BRINDARON UN TOTAL DE 26,547 SERVICIOS A PERSONAS ADULTAS MAYORES CON CLASES Y ACTIVIDADES DE LOS CEDAM (19,621 MUJERES Y 6,926 HOMBRES): - AGUA PRIETA: 7,877 (7,334 EN MUJERES Y 540 EN HOMBRES) - CAJEME: 8,936 (5,816 EN MUJERES Y 3,120 EN HOMBRES) - H									

	CANTIDAD DE SERVICIOS BRINDADOS A PERSONAS ADULTAS MAYORES DE LOS CENTROS DE CUIDADOS PARA PERSONAS ADULTAS MAYORES BENEFICIADOS	SERVICIO	A	SI	META	150.00	1414.00	1430.00	101.13 %
					NUM	150.00	1414.00	1430.00	
EVALUACION CUALITATIVA									
SE BRINDARON UN TOTAL DE 1,430 SERVICIOS A PERSONAS ADULTAS MAYORES DE LOS CENTROS DE CUIDADOS, CON CLASES DE YOGA, PINTURA Y ACTIVACIÓN FÍSICA, COMO PARTE DE LA VERTIENTE DEL PROGRAMA FOMENTANDO EL ENVEJECIMIENTO ACTIVO. SE SUPERA LA META, DEBIDO A QUE									



INFORME DE AVANCE DEL PROGRAMA OPERATIVO ANUAL 2025

Gobierno del
Estado de Sonora

CLAVE	NOMBRE DEL INDICADOR	UNI. DE MEDIDA	TIPO META	VAL. ACUM.	DATOS	PROGRAMADO ORIGINAL	MODIFICADO	REALIZADO	% DE AVANCE ANUAL
						ANUAL	ANUAL	ANUAL	
	CANTIDAD DE SERVICIOS BRINDADOS A PERSONAS ADULTAS MAYORES BENEFICIADAS QUE ASISTEN A CLASES Y TALLERES DEL PROGRAMA FOMENTANDO EL ENVEJECIMIENTO ACTIVO	SERVICIO	A	NO	META	1625.00	1625.00	6368.00	1511.38 %
NUM					1625.00	1625.00	24560.00		
EVALUACION CUALITATIVA									
SE BRINDARON 24,560 SERVICIOS A PERSONAS ADULTAS MAYORES QUE ASISTEN A CLASES Y TALLERES DE LAS PERSONAS BENEFICIARIAS DEL PROGRAMA.									
SE SUPERA LA META DEBIDO AL INTERÉS Y PARTICIPACIÓN DE LAS PERSONAS ADULTAS MAYORES EN EL PROGRAMA, Y EL IMPACTO DEL MISM									
	CANTIDAD DE CLASES BRINDADAS A PERSONAS ADULTAS MAYORES DE LOS CENTROS DE CUIDADOS PARA PERSONAS ADULTAS MAYORES	HORA – CLASE	A	SI	META	90.00	202.00	202.00	100.00 %
					NUM	90.00	202.00	202.00	
EVALUACION CUALITATIVA									
SE BRINDARON UN TOTAL DE 202 CLASES DE YOGA, PINTURA Y ACTIVACIÓN FÍSICA EN CENTROS DE CUIDADOS PARA PERSONAS ADULTAS MAYORES, COMO PARTE DE LA VERTIENTE DEL PROGRAMA FOMENTANDO EL ENVEJECIMIENTO ACTIVO.									
SE CUMPLE LA META.									
	CANTIDAD DE APOYOS ECONÓMICOS PARA PERSONAS ADULTAS MAYORES DEL PROGRAMA FOMENTANDO EL ENVEJECIMIENTO ACTIVO	APOYO	A	NO	META	975.00	939.00	222.00	89.03 %
					NUM	975.00	939.00	836.00	
EVALUACION CUALITATIVA									
SE REALIZÓ LA ENTREGA DE 836 APOYOS ECONÓMICOS A PERSONAS ADULTAS MAYORES BENEFICIARIAS.									
NO SE CUMPLE LA META DEBIDO A QUE ALGUNAS PERSONAS BENEFICIARIAS DEL PROGRAMA FOMENTANDO EL ENVEJECIMIENTO ACTIVO NO CUMPLIERON CON LOS REQUISITOS DE PERMANENCIA, CO									
	CANTIDAD DE CLASES Y TALLERES BRINDADOS POR PERSONAS ADULTAS MAYORES DEL PROGRAMA FOMENTANDO EL ENVEJECIMIENTO ACTIVO	HORA – CLASE	A	SI	META	3900.00	3756.00	3415.00	90.92 %
					NUM	3900.00	3756.00	3415.00	
EVALUACION CUALITATIVA									
SE BRINDARON UN TOTAL DE 3,415 CLASES Y TALLERES POR PARTE DE PERSONAS ADULTAS MAYORES, DE ACTIVACIÓN FÍSICA, ACTIVIDADES COGNITIVAS, AGRICULTURA, AJEDREZ, ALBAÑILERÍA, ALFABETIZACIÓN, ARTES MARCIALES, BAILE, BISUTERÍA, BORDADO, CACHIBOL, CANTO, CARPINTER									
	CANTIDAD DE PERSONAS ADULTAS MAYORES BENEFICIADAS CON EL PROGRAMA FOMENTANDO EL ENVEJECIMIENTO ACTIVO	PERSONA	A	SI	META	325.00	313.00	282.00	90.10 %
					NUM	325.00	313.00	282.00	
EVALUACION CUALITATIVA									
SE BENEFICIARON A 282 PERSONAS ADULTAS MAYORES CON APOYOS ECONÓMICOS, QUIENES BRINDARON CASES Y TALLERES A OTRAS PERSONAS ADULTAS MAYORES, DE LOS MUNICIPIOS DE ACONCHI, AGUA PRIETA, ÁLAMOS, BACUM, BENITO JUÁREZ, BENJAMÍN HILL, CANANEA, CAJEME, GUAYMAS, HE									



INFORME DE AVANCE DEL PROGRAMA OPERATIVO ANUAL 2025

Gobierno del
Estado de Sonora

CLAVE	NOMBRE DEL INDICADOR	UNI. DE MEDIDA	TIPO META	VAL. ACUM.	DATOS	PROGRAMADO ORIGINAL	MODIFICADO	REALIZADO	% DE AVANCE ANUAL
						ANUAL	ANUAL	ANUAL	
	CANTIDAD DE CLASES Y ACTIVIDADES BRINDADAS A PERSONAS ADULTAS MAYORES DE LOS CENTROS DE DESARROLLO PARA ADULTOS MAYORES (CEDAM).	HORA – CLASE	A	SI	META	2150.00	2150.00	2750.00	127.91 %
NUM					2150.00	2150.00	2750.00		
EVALUACION CUALITATIVA									
SE BRINDARON UN TOTAL DE 2,750 CLASES EN LOS CEDAM HERMOSILLO, AGUA PRIETA Y CAJEME, QUE COMPRENDEN ACTIVACIÓN FÍSICA, YOGA, BAILE FOLCLÓRICO, RITMO LATINO, MÚSICA, CORTE Y CONFECCIÓN, BORDADO Y TEJIDO, MANUALIDADES, ELABORACIÓN DE PIÑATAS, REPOSTERÍA, CO									
	CANTIDAD DE VISITAS A CENTROS DE CUIDADOS PARA PERSONAS ADULTAS MAYORES DONDE SE BRINDAN CLASES QUE FOMENTAN EL ENVEJECIMIENTO ACTIVO	VISITA	A	SI	META	10.00	202.00	202.00	100.00 %
					NUM	10.00	202.00	202.00	
EVALUACION CUALITATIVA									
SE REALIZARON UN TOTAL DE 202 VISITAS POR PARTE DE INSTRUCTORES DE YOGA, PINTURA Y ACTIVACIÓN FÍSICA EN CENTROS DE CUIDADOS PARA PERSONAS ADULTAS MAYORES, COMO PARTE DE LA VERTIENTE DEL PROGRAMA FOMENTANDO EL ENVEJECIMIENTO ACTIVO.									
SE CUMPLE LA META DEBI									
	CANTIDAD DE VISITAS DE SUPERVISIÓN A CENTROS DE CUIDADOS PARA PERSONAS ADULTAS MAYORES PARA EL FORTALECIMIENTO DE ESTOS Y MEJORES NIVELES DE BIENESTAR	VISITA	A	SI	META	52.00	52.00	52.00	100.00 %
					NUM	52.00	52.00	52.00	
EVALUACION CUALITATIVA									
SE REALIZARON 52 VISITAS DE SUPERVISIÓN A CENTROS DE CUIDADOS PARA PERSONAS ADULTAS MAYORES, COMO LO ESTABLECE EL DECRETO DE CREACIÓN NO. 28, EN HERMOSILLO, AGUA PRIETA Y CAJEME.									
SE CUMPLE LA META DEBIDO AL INTERÉS DEL PERSONAL DE LOS CENTROS DE CUIDADOS									
	CANTIDAD DE CENTROS DE CUIDADOS PARA PERSONAS ADULTAS MAYORES BENEFICIADOS CON CLASES QUE FOMENTAN EL ENVEJECIMIENTO ACTIVO	CENTRO	A	SI	META	0.00	24.00	24.00	100.00 %
					NUM	0.00	24.00	24.00	
EVALUACION CUALITATIVA									
SE BENEFICIARON 24 CENTROS DE CUIDADOS PARA PERSONAS ADULTAS MAYORES, A TRAVÉS DE LA VERTIENTE DEL PROGRAMA, CON CLASES DE YOGA, PINTURA Y ACTIVACIÓN FÍSICA EN ARMIDA VELASCO, ESPOSOS MONTAÑO TERÁN, VILLA PARAÍSO, VILLA LOS ALMENDROS, TU BIENESTAR, NUEVA									
	CANTIDAD DE PLÁTICAS DE CONCIENTIZACIÓN EN CENTROS DE CUIDADOS PARA PERSONAS ADULTAS MAYORES BENEFICIADOS DEL PROGRAMA FOMENTANDO EL ENVEJECIMIENTO ACTIVO	PLÁTICA	A	SI	META	0.00	18.00	18.00	100.00 %
					NUM	0.00	18.00	18.00	
EVALUACION CUALITATIVA									
SE BRINDARON 18 PLÁTICAS DE CONCIENTIZACIÓN, SOBRE EL TEMA "EDADISMO", AL PERSONAL DE LOS CENTROS DE CUIDADOS:									
1. RESIDENCIA EL BUEN PASTOR.									
2. CASA LOLA ESTANCIA.									
3. CASA DE REPOSO BUENA VENTURA.									
4. CENTRO DE ASISTENCIA SOCIAL ANA MARÍA LÓPEZ RODRÍGUEZ									
5									

NOTAS:



GOBIERNO DEL ESTADO DE SONORA
INFORME DE AVANCE DEL PROGRAMA OPERATIVO ANUAL 2025

CPCA-III-04
ANUAL

Gobierno del
Estado de Sonora

CLAVE	NOMBRE DEL INDICADOR	UNI. DE MEDIDA	TIPO META	VAL. ACUM.	DATOS	PROGRAMADO ORIGINAL	MODIFICADO	REALIZADO	% DE AVANCE ANUAL
						ANUAL	ANUAL	ANUAL	

1. El **porcentaje de cumplimiento** corresponde al avance acumulado con respecto a la programación acumulada al trimestre que se reporta.
2. Para el caso de los **indicadores no acumulables**, el porcentaje de avance trimestral se calcula con lo realizado en el trimestre que se reporta.
3. El valor del porcentaje de avance de los **indicadores descendentes** se calcula dividiendo la meta / avance.



Matriz de Indicadores para Resultados (2025)

Dependencia y/o Entidad:		INSTITUTO SONORENSE PARA LA ATENCIÓN DE LOS ADULTOS MAYORES													
Programa Presupuestario:		E30684 ATENCIÓN DE ADULTOS MAYORES													
Eje del PED:		EJE 3: LA IGUALDAD EFECTIVA DE LOS DERECHOS													
Objetivo del PED:		OBJETIVO 08: IGUALDAD DE DERECHOS Y EQUIDAD DE GÉNERO													
Beneficiarios:		ADULTOS MAYORES													
Resumen narrativo (Objetivos)	Nombre	Unidad de medida	Indicadores					Fórmula	Meta Anual (2)	% de Avance (1)/(2)	Línea base (año base)	Sentido	Frecuencia	Medios de verificación (Fuentes)	Supuestos
			I	II	III	IV	Avance Acumulado (1)								
Contribuir a superar la vulnerabilidad de las personas adultas mayores, en situación de pobreza, a través del ejercicio de sus derechos y el impulso de sus oportunidades y habilidades.	Porcentaje de personas adultas mayores en pobreza	Populación	54,586					18.40%	60.02878688	26.8% (2020)	Disminución	Anual	Censo de Población y Vivienda 2020 de INEGI, Encuesta Nacional de Ocupación y Empleo (ENOE) de INEGI, al segundo trimestre de 2020 y Plan Estatal de Desarrollo 2021-2027.	Ejecución de una estrategia de intervención de programas y acciones de impacto social	
		Populación	494,282												
Personas adultas mayores en condiciones de vulnerabilidad social que cuentan con atención integral y apoyo que les permitan su desarrollo integral.	Cantidad de personas adultas mayores que cuentan con atención integral y apoyo que les permitan su desarrollo integral.	Persona	6508	18273	18474	14163		25.750	215.178899	25,820 (2024)	Ascendente	Trimestral	Formatos de seguimiento, registros, estadísticas y apoyo a personas adultas mayores	Disponibilidad de recursos humanos y presupuestales para realizar las estrategias y acciones orientadas a apoyar a la población adulta mayor	
		Servicio	701	2398	2549	1943		7.177	104.3753971	No disponible	Ascendente	Trimestral	Listas de asistencia	Las personas adultas mayores tienen interés en mejorar su vida y su bienestar	
A1C1. Clases y actividades para personas adultas mayores de los Centros de Desarrollo para Adultos Mayores (CEDAM).	Cantidad de clases y actividades brindadas a personas adultas mayores que forman parte del programa de atención activa a personas adultas mayores	Clase	688	781	644	637		2.150	127.9059787	2,205 (2024)	Ascendente	Trimestral	Listas de asistencia y Evidencia fotográfica	Las personas adultas mayores solicitan servicios para el aprovechamiento del tiempo libre, en un entorno de convivencia con otras personas de su edad.	
		Servicios	8258	7013	8214	7007		23.060	115.1713866	20,194 (2024)	Ascendente	Trimestral	Listas de asistencia y Evidencia fotográfica	Las personas adultas mayores solicitan servicios para el aprovechamiento del tiempo libre, en un entorno de convivencia con otras personas de su edad.	
A2C1. Personas adultas mayores que participan en el Programa Fomentando el Envejecimiento Activo	Cantidad de personas adultas mayores que participan en el Programa Fomentando el Envejecimiento Activo	Persona	0	63	119	75		325	86.78620177	47 (2024)	Ascendente	Trimestral	Reportes mensuales, Listas de asistencia y Evidencia fotográfica	Las personas adultas mayores contribuyen a optimizar las oportunidades de bienestar físico, social y mental, a través del impulso de sus oportunidades y habilidades.	
		Apoyo	0	264	350	222		975	85.74584974	86 (2024)	Ascendente	Trimestral	Comprobante de disposición	Las personas adultas mayores contribuyen a optimizar las oportunidades de bienestar físico, social y mental, a través del impulso de sus oportunidades y habilidades.	
A2C1. Clases y talleres brindados por personas adultas mayores del Programa Fomentando el Envejecimiento Activo	Cantidad de clases y talleres brindados por personas adultas mayores del Programa Fomentando el Envejecimiento Activo	Hora-Clase	0	1058	1420	878		3,000	87.8610256	207 (2024)	Ascendente	Trimestral	Reportes mensuales, Listas de asistencia y Evidencia fotográfica	Las personas adultas mayores contribuyen a optimizar las oportunidades de bienestar físico, social y mental, a través del impulso de sus oportunidades y habilidades.	
		Servicio	0	7881	12301	8363		1,025	151.324815	No disponible	Ascendente	Trimestral	Reportes mensuales, Listas de asistencia y Evidencia fotográfica	Las personas adultas mayores contribuyen a optimizar las oportunidades de bienestar físico, social y mental, a través del impulso de sus oportunidades y habilidades.	
A2C1. Clases para personas adultas mayores de los centros de atención de adultos mayores	Cantidad de clases brindadas a personas adultas mayores de los centros de atención de adultos mayores	Hora-Clase	0	120	52	30		80	274.644444	No disponible	Ascendente	Trimestral	Listas de asistencia y Evidencia fotográfica	Personal de los centros de atención de adultos mayores tienen	



Matriz de Indicadores para Resultados (2025)

Actividades	Resumen narrativo (Objetivos)	Indicadores					Avance				Frecuencia	Medios de verificación (Fuentes)	Supuestos		
		Nombre	Unidad de medida	Fórmula	Avance										
					I	II	III	IV	Avance Acumulado (1)	Meta Anual (2)				% de Avance (1)/(2)	Línea base (año base)
ACTIVIDADES	ABC1. Visitas a centros de cuidados para personas adultas mayores y para brindar clases que fomentan el envejecimiento activo	Centros de cuidados para personas adultas mayores	Visita	Total de visitas a centros de cuidados para personas adultas mayores donde se brindan clases que fomentan el envejecimiento activo	0	120	52	30	202	10	2020	No disponible	Asciendiente	Evidencia fotográfica	Intervin en fomentar el envejecimiento activo en su población.
ACTIVIDADES	ABC1. Servicios a personas adultas mayores de los centros de cuidados para personas adultas mayores beneficiados con citas	Centros de cuidados para personas adultas mayores	Servicio	Total de servicios brindados a personas adultas mayores de los centros de cuidados para personas adultas mayores beneficiados	0	833	383	204	1430	150	953.333333	No disponible	Asciendiente	Listas de asistencia y Evidencia fotográfica	Personal de los centros de cuidados para personas adultas mayores brinda servicios que fomentan el envejecimiento activo en su población.
ACTIVIDADES	A10C1. Visitas de supervisión a centros de cuidados para personas adultas mayores para el fortalecimiento de estas y mejorar niveles de bienestar	Centros de cuidados para personas adultas mayores	Visita	Total de visitas de supervisión a centros de cuidados para personas adultas mayores	13	13	13	13	52	62	100	45 (2024)	Asciendiente	Formato de visitas de supervisión a centros de cuidados para personas adultas mayores y Evidencia fotográfica	Personal de los centros de cuidados para personas adultas mayores brindan servicios que fomentan el fortalecimiento de estas y asegurar mejores niveles de bienestar para estas.
ACTIVIDADES	A11C1. Centros de cuidados para personas adultas mayores beneficiados con clases que fomentan el envejecimiento activo	Centros de cuidados para personas adultas mayores	Centro	Total de centros de cuidados para personas adultas mayores con clases que fomentan el envejecimiento activo	0	9	9	8	24	24	100	No disponible	Asciendiente	Listas de asistencia y Evidencia fotográfica	Personal de los centros de cuidados para personas adultas mayores brindan servicios que fomentan el fortalecimiento de estas y asegurar mejores niveles de bienestar para estas.
ACTIVIDADES	A12C1. Políticas de concientización en centros de cuidados para personas adultas mayores beneficiados del programa fomentando el envejecimiento activo	Centros de cuidados para personas adultas mayores	Política	Total de políticas de concientización en centros de cuidados para personas adultas mayores	0	3	3	8	18	18	100	No disponible	Asciendiente	Listas de asistencia y Evidencia fotográfica	Personal de los centros de cuidados para personas adultas mayores brindan servicios que fomentan el fortalecimiento de estas y asegurar mejores niveles de bienestar para estas.

Notas:

1. Si el indicador es de tipo absoluto, solo se llena la fila del numerador.
2. Si el indicador no es ACUMULADO, el avance del periodo que se reporta (I, II, III, IV) se repetirá en la celda Avance Acumulado.
3. Se deberá llenar el formato Anexo MIR "Análisis Cualitativo de las Metas Programadas" de cada indicador.

INSTITUTO SONORENSE PARA LA ATENCION DE LOS ADULTOS MAYORES

Indicadores de Postura Fiscal

Del 01 de enero al 31 de diciembre de 2025

(Cifras en Pesos)

CUENTA PÚBLICA 2025

Concepto	Estimado/Aprobado	Devengado	Recaudado/Pagado
I. Ingresos Presupuestarios	8,450,989.82	8,196,918.41	8,196,918.41
1. Ingresos Gobierno de la Entidad Federativa	0.00	0.00	0.00
2. Ingresos Sector Paraestatal	8,450,989.82	8,196,918.41	8,196,918.41
II. Egresos Presupuestarios	8,450,989.82	8,173,885.70	8,165,092.70
3. Egresos del Gobierno de la Entidad Federativa	0.00	0.00	0.00
4. Egresos del Sector Paraestatal	8,450,989.82	8,173,885.70	8,165,092.70
III. Balance Presupuestario (Superávit o Déficit) (III= I-II)	0.00	23,032.71	31,825.71
Concepto	Estimado/Aprobado	Devengado	Recaudado/Pagado
III. Balance Presupuestario (Superávit o Déficit)	0.00	23,032.71	31,825.71
IV. Interés, Comisiones y Gastos de la Deuda	0.00	0.00	0.00
V. Balance Primario (superávit o Déficit) (V= III+IV)	0.00	23,032.71	31,825.71
Concepto	Estimado/Aprobado	Devengado	Recaudado/Pagado
A. Financiamiento	0.00	0.00	0.00
B. Amortización de la Deuda	0.00	0.00	0.00
C. Financiamiento Neto	0.00	0.00	0.00

Elodia Guadalupe Rivera López

Lic. Elodia Guadalupe Rivera López
Subdirectora de Administración

Cedna Mavíael Jaquez Ortega

Lic. Cedna Mavíael Jaquez Ortega
Directora General

INSTITUTO SONORENSE PARA LA ATENCION DE LOS ADULTOS MAYORES

Balance Presupuestario - LDF

Del 01 de enero al 31 de diciembre de 2025

(PESOS)

CUENTA PÚBLICA 2025

Concepto (c)	Estimado/ Aprobado (d)	Devengado	Recaudado/ Pagado
A. Ingresos Totales (A = A1+A2+A3)	8,450,989.82	8,196,918.41	8,196,918.41
A1. Ingresos de Libre Disposición	8,450,989.82	8,196,918.41	8,196,918.41
A2. Transferencias Federales Etiquetadas	0.00	0.00	0.00
A3. Financiamiento Neto	0.00	0.00	0.00
B. Egresos Presupuestarios¹ (B = B1+B2)	8,450,989.82	8,173,885.70	8,165,092.70
B1. Gasto No Etiquetado (sin incluir Amortización de la Deuda Pública)	8,450,989.82	8,173,885.70	8,165,092.70
B2. Gasto Etiquetado (sin incluir Amortización de la Deuda Pública)	0.00	0.00	0.00
C. Remanentes del Ejercicio Anterior (C = C1 + C2)	0.00	0.00	0.00
C1. Remanentes de Ingresos de Libre Disposición aplicados en el periodo		0.00	0.00
C2. Remanentes de Transferencias Federales Etiquetadas aplicados en el periodo		0.00	0.00
I. Balance Presupuestario (I = A - B + C)	0.00	23,032.71	31,825.71
II. Balance Presupuestario sin Financiamiento Neto (II = I - A3)	0.00	23,032.71	31,825.71
III. Balance Presupuestario sin Financiamiento Neto y sin Remanentes del Ejercicio Anterior (III = II - C)	0.00	23,032.71	31,825.71

Concepto	Aprobado	Devengado	Pagado
E. Intereses, Comisiones y Gastos de la Deuda (E = E1+E2)	0.00	0.00	0.00
E1. Intereses, Comisiones y Gastos de la Deuda con Gasto No Etiquetado	0.00	0.00	0.00
E2. Intereses, Comisiones y Gastos de la Deuda con Gasto Etiquetado	0.00	0.00	0.00
IV. Balance Primario (IV = III + E)	0.00	23,032.71	31,825.71

Concepto	Estimado/ Aprobado	Devengado	Recaudado/ Pagado
F. Financiamiento (F = F1 + F2)	0.00	0.00	0.00
F1. Financiamiento con Fuente de Pago de Ingresos de Libre Disposición	0.00	0.00	0.00
F2. Financiamiento con Fuente de Pago de Transferencias Federales Etiquetadas	0.00		0.00
G. Amortización de la Deuda (G = G1 + G2)	0.00	0.00	0.00
G1. Amortización de la Deuda Pública con Gasto No Etiquetado	0.00	0.00	0.00
G2. Amortización de la Deuda Pública con Gasto Etiquetado	0.00	0.00	0.00
A3. Financiamiento Neto (A3 = F - G)	0.00	0.00	0.00

Concepto	Estimado/ Aprobado	Devengado	Recaudado/ Pagado
A1. Ingresos de Libre Disposición	8,450,989.82	8,196,918.41	8,196,918.41
A3.1 Financiamiento Neto con Fuente de Pago de Ingresos de Libre Disposición (A3.1 = F1 - G1)	0.00	0.00	0.00
F1. Financiamiento con Fuente de Pago de Ingresos de Libre Disposición	0.00	0.00	0.00
G1. Amortización de la Deuda Pública con Gasto No Etiquetado	0.00	0.00	0.00
B1. Gasto No Etiquetado (sin incluir Amortización de la Deuda Pública)	8,450,989.82	8,173,885.70	8,165,092.70
C1. Remanentes de Ingresos de Libre Disposición aplicados en el periodo		0.00	0.00
V. Balance Presupuestario de Recursos Disponibles (V = A1 + A3.1 - B1 + C1)	0.00	23,032.71	31,825.71
VI. Balance Presupuestario de Recursos Disponibles sin Financiamiento Neto (VI = V - A3.1)	0.00	23,032.71	31,825.71

Concepto	Estimado/ Aprobado	Devengado	Recaudado/ Pagado
A2. Transferencias Federales Etiquetadas	0.00	0.00	0.00
A3.2 Financiamiento Neto con Fuente de Pago de Transferencias Federales Etiquetadas (A3.2 = F2 - G2)	0.00	0.00	0.00
F2. Financiamiento con Fuente de Pago de Transferencias Federales Etiquetadas	0.00	0.00	0.00
G2. Amortización de la Deuda Pública con Gasto Etiquetado	0.00	0.00	0.00
B2. Gasto Etiquetado (sin incluir Amortización de la Deuda Pública)	0.00	0.00	0.00
C2. Remanentes de Transferencias Federales Etiquetadas aplicados en el periodo		0.00	0.00
VII. Balance Presupuestario de Recursos Etiquetados (VII = A2 + A3.2 - B2 + C2)	0.00	0.00	0.00
VIII. Balance Presupuestario de Recursos Etiquetados sin Financiamiento Neto (VIII = VII - A3.2)	0.00	0.00	0.00



Lic. Elodia Guadalupe Rivera López
Subdirectora de Administración


Lic. Cedna Maviael Jaquez Ortega
Directora General

INSTITUTO SONORENSE PARA LA ATENCION DE LOS ADULTOS MAYORES

Relación de Cuentas Bancarias Productivas Específicas

Del 01 de enero al 31 de diciembre de 2025

(Cifras en Pesos)

CUENTA PÚBLICA 2025

Fondo, Programa o Convenio	Datos de la Cuenta Bancaria	
	Institución Bancaria	Número de Cuenta
1 GASTO OPERACIÓN	BBVA BANCOMER	0117306849
2 NOMINA	BBVA BANCOMER	0118643008
3 NOMINA	BBVA BANCOMER	0120342157
4		
5		
6		
7		
8		
9		
10		

"Bajo protesta de decir verdad declaramos que los Estados Financieros y sus Notas, son razonablemente correctos y son responsabilidad del emisor"

Elodia Guadalupe Rivera López

Lic. Elodia Guadalupe Rivera López
Subdirectora de Administración

Lic. Cedna Mavíael Jaquez Ortega
Directora General

INSTITUTO SONORENSE PARA LA ATENCION DE LOS ADULTOS MAYORES**Relación de Bienes Muebles e Inmuebles que Componen su Patrimonio****Al 31 de diciembre de 2025****(Cifras en pesos)****CUENTA PÚBLICA 2025**

Código	Descripción del Bien	Valor en Libros
<i>BIENES MUEBLES</i>		
1 ISAAM-HMO-01	ARCHIVERO DE 4 CAJONES	3,636.90
2 ISAAM-HMO-02	ARCHIVERO DE 4 CAJONES	3,636.90
3 ISAAM-HMO-03	ARCHIVERO DE 4 CAJONES	3,636.90
4 ISAAM-HMO-04	ARCHIVERO DE 4 CAJONES	3,636.90
5 ISAAM-HMO-05	ARCHIVERO DE 4 CAJONES	3,636.90
6 ISAAM-AP-01	ARCHIVERO DE 4 CAJONES	3,673.70
7 ISAAM-AP-02	ARCHIVERO DE 4 CAJONES	3,673.70
8 ISAAM-AP-03	ARCHIVERO DE 4 CAJONES	3,673.70
9 ISAAM-AP-04	ARCHIVERO DE 4 CAJONES	3,673.70
10 ISAAM-CJM-05	ARCHIVERO DE 4 CAJONES	3,673.70
11 ISAAM-CJM-06	ARCHIVERO DE 4 CAJONES	3,673.70
12 ISAAM-CJM-07	ARCHIVERO DE 4 CAJONES	3,673.70
13 ISAAM-CJM-08	ARCHIVERO DE 4 CAJONES	3,673.70
14 ISAAM-HMO-06	SILLON RECLINABLE	3,731.11
15 ISAAM-HMO-07	SILLON RECLINABLE	3,731.11
16 ISAAM-HMO-08	SILLON RECLINABLE	3,731.11
17 ISAAM-HMO-09	SILLON RECLINABLE	3,731.11
18 ISAAM-HMO-10	SILLON RECLINABLE	3,731.11
19 ISAAM-HMO-11	SILLON RECLINABLE	3,731.11
20 ISAAM-HMO-12	SILLON RECLINABLE	3,731.11
21 ISAAM-HMO-13	SILLON RECLINABLE	3,731.11
22 ISAAM-HMO-14	SILLON RECLINABLE	3,731.11
23 ISAAM-HMO-15	SILLON RECLINABLE	3,731.11
24 ISAAM-HMO-16	SILLON RECLINABLE	3,731.11
25 ISAAM-HMO-17	SILLON RECLINABLE	3,731.11
26 ISAAM-HMO-18	SILLON RECLINABLE	3,731.11
27 ISAAM-HMO-19	SILLON RECLINABLE	3,731.11

28	ISAAM-HMO-20	SILLON RECLINABLE	3,731.11
29	ISAAM-HMO-21	SILLON RECLINABLE	3,731.11
30	ISAAM-HMO-22	SILLON RECLINABLE	3,731.11
31	ISAAM-HMO-23	SILLON RECLINABLE	3,731.11
32	ISAAM-HMO-24	SILLON RECLINABLE	3,731.11
33	ISAAM-HMO-25	SILLON RECLINABLE	3,731.11
34	ISAAM-AP-25	SILLON RECLINABLE	3,759.14
35	ISAAM-AP-26	SILLON RECLINABLE	3,759.14
36	ISAAM-AP-27	SILLON RECLINABLE	3,759.14
37	ISAAM-AP-28	SILLON RECLINABLE	3,759.14
38	ISAAM-AP-29	SILLON RECLINABLE	3,759.14
39	ISAAM-AP-30	SILLON RECLINABLE	3,759.14
40	ISAAM-AP-31	SILLON RECLINABLE	3,759.14
41	ISAAM-AP-32	SILLON RECLINABLE	3,759.14
42	ISAAM-AP-33	SILLON RECLINABLE	3,759.14
43	ISAAM-AP-34	SILLON RECLINABLE	3,759.14
44	ISAAM-CJM-05	SILLON RECLINABLE	3,759.14
45	ISAAM-CJM-06	SILLON RECLINABLE	3,759.14
46	ISAAM-CJM-07	SILLON RECLINABLE	3,759.14
47	ISAAM-CJM-08	SILLON RECLINABLE	3,759.14
48	ISAAM-CJM-09	SILLON RECLINABLE	3,759.14
49	ISAAM-CJM-10	SILLON RECLINABLE	3,759.14
50	ISAAM-CJM-11	SILLON RECLINABLE	3,759.14
51	ISAAM-CJM-12	SILLON RECLINABLE	3,759.14
52	ISAAM-CJM-13	SILLON RECLINABLE	3,759.14
53	ISAAM-CJM-14	SILLON RECLINABLE	3,759.14
54	ISAAM-HMO-26	CONGELADOR HORIZONTAL	5,997.30
55	ISAAM-AP-22	CONGELADOR HORIZONTAL	6,057.88
56	ISAAM-CJM-15	CONGELADOR HORIZONTAL	6,057.88
57	ISAAM-HMO-27	DESPACHADOR DE AGUA	3,540.59
58	ISAAM-HMO-28	DESPACHADOR DE AGUA	3,540.59
59	ISAAM-HMO-29	DESPACHADOR DE AGUA	3,540.59

60	ISAAM-CJM-16	DESPACHADOR DE AGUA	3,576.36
61	ISAAM-AP-37	DESPACHADOR DE AGUA	3,576.36
62	ISAAM-HMO-30	ESTUFA INDUSTRIAL	24,096.96
63	ISAAM-AP-24	ESTUFA INDUSTRIAL	24,340.37
64	ISAAM-CJM-17	ESTUFA INDUSTRIAL	24,340.37
65	ISAAM-AP-23	REFRIGERADOR	17,328.03
66	ISAAM-CJM-18	REFRIGERADOR	17,328.03
67	ISAAM-HMO-31	REFRIGERADOR DE 25'	17,154.74
68	ISAAM-HMO-32	COMPUTADORA DE ESCRITORIO	7,811.18
69	ISAAM-HMO-33	COMPUTADORA DE ESCRITORIO	7,811.18
70	ISAAM-HMO-34	COMPUTADORA DE ESCRITORIO	7,811.18
71	ISAAM-HMO-35	COMPUTADORA DE ESCRITORIO	7,811.18
72	ISAAM-HMO-36	COMPUTADORA DE ESCRITORIO	7,811.18
73	ISAAM-HMO-37	COMPUTADORA DE ESCRITORIO	7,811.18
74	ISAAM-HMO-38	COMPUTADORA DE ESCRITORIO	7,811.18
75	ISAAM-HMO-39	COMPUTADORA DE ESCRITORIO	7,811.18
76	ISAAM-HMO-40	COMPUTADORA DE ESCRITORIO	7,811.18
77	ISAAM-HMO-41	COMPUTADORA DE ESCRITORIO	7,811.18
78	ISAAM-HMO-42	COMPUTADORA DE ESCRITORIO	7,811.18
79	ISAAM-HMO-43	COMPUTADORA DE ESCRITORIO	7,811.18
80	ISAAM-HMO-44	COMPUTADORA DE ESCRITORIO	7,811.18
81	ISAAM-HMO-45	COMPUTADORA DE ESCRITORIO	7,811.18
82	ISAAM-HMO-46	COMPUTADORA DE ESCRITORIO	7,811.18
83	ISAAM-HMO-47	COMPUTADORA DE ESCRITORIO	7,811.18
84	ISAAM-HMO-48	COMPUTADORA DE ESCRITORIO	7,811.18
85	ISAAM-HMO-49	COMPUTADORA DE ESCRITORIO	7,811.18
86	ISAAM-HMO-50	COMPUTADORA DE ESCRITORIO	7,811.18
87	ISAAM-HMO-51	COMPUTADORA DE ESCRITORIO	7,811.18
88	ISAAM-AP-06	COMPUTADORA DE ESCRITORIO	7,839.27
89	ISAAM-AP-07	COMPUTADORA DE ESCRITORIO	7,839.27
90	ISAAM-AP-08	COMPUTADORA DE ESCRITORIO	7,839.27
91	ISAAM-AP-09	COMPUTADORA DE ESCRITORIO	7,839.27

92	ISAAM-AP-10	COMPUTADORA DE ESCRITORIO	7,839.27
93	ISAAM-AP-11	COMPUTADORA DE ESCRITORIO	7,839.27
94	ISAAM-AP-12	COMPUTADORA DE ESCRITORIO	7,839.27
95	ISAAM-AP-13	COMPUTADORA DE ESCRITORIO	7,839.27
96	ISAAM-AP-14	COMPUTADORA DE ESCRITORIO	7,839.27
97	ISAAM-AP-15	COMPUTADORA DE ESCRITORIO	7,839.27
98	ISAAM-AP-16	COMPUTADORA DE ESCRITORIO	7,839.27
99	ISAAM-AP-17	COMPUTADORA DE ESCRITORIO	7,839.27
100	ISAAM-AP-18	COMPUTADORA DE ESCRITORIO	7,839.27
101	ISAAM-AP-19	COMPUTADORA DE ESCRITORIO	7,839.27
102	ISAAM-AP-20	COMPUTADORA DE ESCRITORIO	7,839.27
103	ISAAM-CJM-19	COMPUTADORA DE ESCRITORIO	7,811.18
104	ISAAM-CJM-20	COMPUTADORA DE ESCRITORIO	7,811.18
105	ISAAM-CJM-21	COMPUTADORA DE ESCRITORIO	7,811.18
106	ISAAM-CJM-22	COMPUTADORA DE ESCRITORIO	7,811.18
107	ISAAM-CJM-23	COMPUTADORA DE ESCRITORIO	7,811.18
108	ISAAM-CJM-24	COMPUTADORA DE ESCRITORIO	7,811.18
109	ISAAM-CJM-25	COMPUTADORA DE ESCRITORIO	7,811.18
110	ISAAM-CJM-26	COMPUTADORA DE ESCRITORIO	7,811.18
111	ISAAM-CJM-27	COMPUTADORA DE ESCRITORIO	7,811.18
112	ISAAM-CJM-28	COMPUTADORA DE ESCRITORIO	7,811.18
113	ISAAM-CJM-29	COMPUTADORA DE ESCRITORIO	7,811.18
114	ISAAM-CJM-30	COMPUTADORA DE ESCRITORIO	7,811.18
115	ISAAM-CJM-31	COMPUTADORA DE ESCRITORIO	7,811.18
116	ISAAM-CJM-32	COMPUTADORA DE ESCRITORIO	7,811.18
117	ISAAM-CJM-33	COMPUTADORA DE ESCRITORIO	7,811.18
118	ISAAM-HMO-52	IMPRESORA LASER	4,309.07
119	ISAAM-AP-05	IMPRESORA LASER	3,887.83
120	ISAAM-CJM-34	IMPRESORA LASER	3,887.83
121	ISAAM-HMO-53	PROYECTOR	11,860.88
122	ISAAM-AP-21	PROYECTOR	11,980.69
123	ISAAM-CJM-35	PROYECTOR	11,980.69

124	ISAAM-HMO-54	TELEVISION 50"	12,765.58
125	ISAAM-HMO-55	TELEVISION 50"	12,765.58
126	ISAAM-AP-35	TELEVISION 55"	12,557.56
127	ISAAM-AP-36	TELEVISION 55"	12,557.56
128	ISAAM-CJM-36	TELEVISION 55"	12,557.56
129	ISAAM-CJM-37	TELEVISION 55"	12,557.56

872,503.89

Bajo protesta de decir verdad declaramos que los Estados Financieros y sus Notas, son razonablemente correctos y son responsabilidad del emisor

Lic. Elodia Guadalupe Rivera López
Subdirectora de Administración

Lic. Cedna Mavial Jaquez Ortega
Directora General

INSTITUTO SONORENSE PARA LA ATENCION DE LOS ADULTOS MAYORES
 CLASIFICACION ECONOMICA DE LOS INGRESOS, DE LOS GASTOS Y DEL FINANCIAMIENTO
 Al 31 de diciembre de 2025

CUENTA PÚBLICA 2025

Código	Concepto	
1	INGRESOS	8,196,918.41
1.1	INGRESOS CORRIENTES	8,196,918.41
1.1.1	Impuestos	-
1.1.1.1	Impuesto sobre el Ingreso, las Utilidades y las Ganancias de Capital	-
1.1.1.1.1	<i>De Personas Físicas</i>	-
1.1.1.1.1.1	Impuesto sobre los Ingresos	-
1.1.1.1.2	<i>De Empresas y Otras Corporaciones (Personas Morales)</i>	-
1.1.1.1.2.1	Impuesto sobre los Ingresos	-
1.1.1.1.3	<i>No Clasificables</i>	-
1.1.1.2	Impuesto sobre Nómina y la Fuerza de Trabajo	-
1.1.1.2.1	Impuesto sobre Nómina y Asimilables	-
1.1.1.3	Impuesto sobre la Propiedad	-
1.1.1.4	Impuesto sobre los Bienes y Servicios	-
1.1.1.4.1	Impuesto sobre la Producción, el Consumo y las Transacciones	-
1.1.1.4.1.1	Impuesto al Valor Agregado	-
1.1.1.4.1.2	Impuesto especial sobre Producción y Servicios	-
1.1.1.4.1.3	Otros Impuestos Sobre Bienes y Servicios	-
1.1.1.5	Impuesto sobre el Comercio y las Transacciones Internacionales / Comercio Exterior	-
1.1.1.5.1	Impuesto a la Importación	-
1.1.1.5.2	Impuesto a la Exportación	-
1.1.1.6	Impuestos Ecológicos	-
1.1.1.7	Impuesto a los Rendimientos Petroleros	-
1.1.1.8	Otros Impuestos	-
1.1.1.9	Accesorios	-
1.1.2	Contribuciones a la Seguridad Social	-
1.1.2.1	Contribuciones de los Empleados	-
1.1.2.2	Contribuciones de los Empleadores	-
1.1.2.3	Contribuciones de los Trabajadores Por Cuenta Propia o No Empleados	-
1.1.2.4	Contribuciones no Clasificables	-
1.1.3	Contribuciones de Mejoras	-
1.1.4	Derechos, Productos y Aprovechamientos Corrientes	90.04
1.1.4.1	Derechos No Incluidos en Otros Conceptos	-
1.1.4.2	Productos Corrientes No Incluidos en Otros Conceptos	90.04
1.1.4.3	Aprovechamientos Corrientes No Incluidos en Otros Conceptos	-
1.1.5	Rentas de la Propiedad	-
1.1.5.1	Intereses	-
1.1.5.1.1	Internos	-
1.1.5.1.2	Externos	-
1.1.5.2	Dividendos y Retiros de las Cuasisociedades	-
1.1.5.3	Arrendamiento de Tierras y Terrenos	-
1.1.5.4	Otros	-
1.1.6	Venta de Bienes y Servicios de Entidades del Gobierno General / Ingresos de Explotación de Entidades Empresariales	-
1.1.6.1	Venta de Establecimientos No de Mercado	-
1.1.6.2	Venta de Establecimientos de Mercado	-
1.1.6.3	Derechos Administrativos	-
1.1.7	Subsidios y Subvenciones Recibidos por Entidades Empresariales Públicas	-
1.1.7.1	Subsidios y Subvenciones Recibidos por Entidades Empresariales Públicas No Financieras	-
1.1.7.2	Subsidios y Subvenciones Recibidos por Entidades Empresariales Públicas Financieras	-
1.1.8	Transferencias, Asignaciones y Donativos Corrientes Recibidos	8,196,828.37
1.1.8.1	Del Sector Privado	-
1.1.8.2	Del Sector Público	8,196,828.37
1.1.8.2.1	De la Federación	8,196,828.37
1.1.8.2.1.1	Transferencias Internas y Asignaciones	8,196,828.37
1.1.8.2.1.2	Transferencias del Resto del Sector Público	-
1.1.8.2.1.3	Pensiones y Jubilaciones	-
1.1.8.2.1.4	Transferencias de Fideicomisos, Mandatos y Contratos Análogos	-
1.1.8.2.2	De Entidades Federativas	-
1.1.8.2.3	De Municipios	-
1.1.8.3	Del Sector Externo	-
1.1.8.3.1	De Gobiernos Extranjeros	-

Código	Concepto	
1.1.8.3.2	De Organismos Internacionales	-
1.1.8.3.3	Del Sector Privado Externo	-
1.1.9	Participaciones	-
1.2	INGRESOS DE CAPITAL	-
1.2.1	Venta (Disposición) de Activos	-
1.2.1.1	Venta de Activos Fijos	-
1.2.1.2	Venta de Objetos de Valor	-
1.2.1.3	Venta de Activos No Producidos	-
1.2.2	Disminución de Existencias	-
1.2.2.1	Materiales y Suministros	-
1.2.2.2	Materias Primas	-
1.2.2.3	Trabajos en Curso	-
1.2.2.4	Bienes Terminados	-
1.2.2.5	Bienes para venta	-
1.2.2.6	Bienes en tránsito	-
1.2.2.7	Existencias de Material de Seguridad y Defensa	-
1.2.3	Incremento de la Depreciación, Amortización, Estimaciones y Provisiones Acumuladas	-
1.2.3.1	Depreciación y Amortización	-
1.2.3.2	Estimaciones por Deterioro de Inventarios	-
1.2.3.3	Otras Estimaciones por pérdida o deterioro	-
1.2.3.4	Provisiones	-
1.2.4	Transferencias, Asignaciones y Donativos de Capital Recibidas	-
1.2.4.1	Del Sector Privado	-
1.2.4.2	Del Sector Público	-
1.2.4.2.1	De la Federación	-
1.2.4.2.1.1	Transferencias Internas y Asignaciones	-
1.2.4.2.1.2	Transferencias del Resto del Sector Público	-
1.2.4.2.1.3	Pensiones y Jubilaciones	-
1.2.4.2.1.4	Transferencias de Fideicomisos, Mandatos y Contratos Análogos	-
1.2.4.2.2	De Entidades Federativas	-
1.2.4.2.3	De Municipios	-
1.2.4.3	Del Sector Externo	-
1.2.4.3.1	De Gobiernos Extranjeros	-
1.2.4.3.2	De Organismos Internacionales	-
1.2.4.3.3	Del Sector Privado Externo	-
1.2.5	Recuperación de Inversiones Financieras Realizadas con Fines de Política	-
1.2.5.1	Venta de Acciones y Participaciones de Capital Adquiridas con Fines de Política	-
1.2.5.2	Valores Representativos de Deuda Adquiridos con Fines de Política	-
1.2.5.3	Venta de Obligaciones Negociables Adquiridas con Fines de Política	-
1.2.5.4	Recuperación de Préstamos Realizados con Fines de Política	-
	TOTAL DE INGRESOS	8,196,918.41
2	GASTOS	8,381,203.65
2.1	GASTOS CORRIENTES	8,381,203.65
2.1.1	Gastos de Consumo de los Entes del Gobierno General/ Gastos de Explotación de las Entidades Empresariales	6,552,576.74
2.1.1.1	Remuneraciones	3,290,854.84
2.1.1.1.1	Sueldos y Salarios	3,217,317.84
2.1.1.1.2	Contribuciones Sociales	-
2.1.1.1.3	Impuestos sobre Nóminas	73,537.00
2.1.1.2	Compra de Bienes y Servicios	3,054,403.95
2.1.1.3	Variación de Existencias (Disminución (+) Incremento (-))	-
2.1.1.4	Depreciación y Amortización	207,317.95
2.1.1.5	Estimaciones por Deterioro de Inventarios	-
2.1.1.6	Impuestos sobre los Productos, la Producción y las Importaciones de las Entidades Empresariales	-
2.1.2	Prestaciones de la Seguridad Social (MEFP 6.69)	
2.1.3	Gasto de la Propiedad	-
2.1.3.1	Intereses	-
2.1.3.1.1	Intereses de la Deuda Interna	-
2.1.3.1.2	Intereses de la Deuda Externa	-
2.1.3.2	Gastos de la Propiedad Distintos de Intereses	-

Código	Concepto	
2.1.3.2.1	Dividendos y Retiros de las Cuasisociedades	
2.1.3.2.2	Arrendamientos de Tierras y Terrenos (MEFP 6.81)	
2.1.4	Subsidios y Subvenciones a Empresas (MEFP 6.61)	-
2.1.4.1	A Entidades Empresariales del Sector Privado	-
2.1.4.1.1	A Entidades Empresariales no Financieras	-
2.1.4.1.2	A Entidades Empresariales Financieras	-
2.1.4.2	A Entidades Empresariales del Sector Público	-
2.1.4.2.1	A Entidades Empresariales No Financieras	-
2.1.4.2.2	A Entidades Empresariales Financieras	-
2.1.5	Transferencias, Asignaciones y Donativos Corrientes Otorgados	1,828,626.91
2.1.5.1	Al Sector Privado	1,828,626.91
2.1.5.1.1	Ayuda a Personas	1,828,626.91
2.1.5.1.2	Becas	
2.1.5.1.3	Ayuda a Instituciones	
2.1.5.1.4	Instituciones de Interés Público	
2.1.5.1.5	Desastres Naturales	
2.1.5.1.6	Fideicomisos, Mandatos y Contratos Análogos	
2.1.5.1.7	Otras	
2.1.5.2	Al Sector Público	-
2.1.5.2.1	A la Federación	-
2.1.5.2.1.1	Transferencias Internas y Asignaciones	
2.1.5.2.1.2	Transferencias del Resto del Sector Público	
2.1.5.2.1.3	Organismos de la Seguridad Social	
2.1.5.2.1.4	Transferencias de Fideicomisos, Mandatos y Contratos Análogos	
2.1.5.2.2	A Entidades Federativas	
2.1.5.2.3	A Municipios	
2.1.5.3	Al Sector Externo	-
2.1.5.3.1	A Gobiernos Extranjeros	
2.1.5.3.2	A Organismos Internacionales	
2.1.5.3.3	Al Sector Privado Externo	
2.1.6	Impuesto sobre los Ingresos, la Riqueza y Otros a las Entidades Empresariales Públicas	
2.1.7	Participaciones	
2.1.8	Provisiones y Otras Estimaciones	-
2.1.8.1	Provisiones a Corto Plazo	
2.1.8.2	Provisiones a Largo Plazo	
2.1.8.3	Estimaciones por Pérdida o Deterioro a Corto Plazo	
2.1.8.4	Estimaciones por Pérdida o Deterioro a Largo Plazo	
2.2	GASTOS DE CAPITAL	-
2.2.1	Construcciones en Proceso	
2.2.2	Activos Fijos (Formación Bruta de Capital Fijo)	-
2.2.2.1	Viviendas, Edificios y Estructuras	-
2.2.2.1.1	Viviendas	
2.2.2.1.2	Edificios No Residenciales	
2.2.2.1.3	Otras Estructuras	
2.2.2.2	Maquinaria y Equipo	-
2.2.2.2.1	Equipo de Transporte	
2.2.2.2.2	Equipo de Tecnología de la Información y Comunicaciones	
2.2.2.2.3	Otra Maquinaria y Equipo	
2.2.2.3	Equipo de Defensa y Seguridad	
2.2.2.4	Activos Biológicos Cultivados	-
2.2.2.4.1	Ganado para Cría, Leche, Tiro, etc., que dan Productos Recurrentes	
2.2.2.4.2	Árboles, Cultivos y Otras Plantaciones que dan Productos Recurrentes	
2.2.2.5	Activos Fijos Intangibles	-
2.2.2.5.1	Investigación y Desarrollo	
2.2.2.5.2	Exploración y Evaluación Minera	
2.2.2.5.3	Programas de Informática y Base de Datos	
2.2.2.5.4	Originales para Esparcimiento, Literarios o Artísticos	
2.2.2.5.5	Otros Activos Fijos Intangibles	
2.2.3	Incremento de Existencias	-
2.2.3.1	Materiales y Suministros	
2.2.3.2	Materias Primas	
2.2.3.3	Trabajos en Curso	
2.2.3.4	Bienes Terminados	
2.2.3.5	Bienes de Venta	
2.2.3.6	Bienes en Tránsito	
2.2.3.7	Existencias de Materiales de Seguridad y Defensa	

Código	Concepto	
2.2.4	Objetos de Valor	-
2.2.4.1	Metales y Piedras Preciosas	
2.2.4.2	Antigüedades y Otros Objetos de Arte	
2.2.4.3	Otros Objetos de Valor	
2.2.5	Activos No Producidos	-
2.2.5.1	Activos Intangibles No Producidos de Origen Natural	-
2.2.5.1.1	Tierras y Terrenos (MEFP 7.70)	
2.2.5.1.2	Recursos Minerales y Energéticos	
2.2.5.1.3	Recursos Biológicos No Cultivados	
2.2.5.1.4	Recursos Hídricos	
2.2.5.1.5	Otros Activos de Origen Natural	
2.2.5.2	Activos Intangibles No Producidos (MEFP 7.78)	-
2.2.5.2.1	Derechos Patentados	
2.2.5.2.2	Arrendamientos Operativos Comerciales	
2.2.5.2.3	Fondos de Comercio Adquiridos	
2.2.5.2.4	Otros Activos Intangibles No Producidos	
2.2.6	Transferencias y Asignaciones y Donativos de Capital Otorgados	-
2.2.6.1	Al Sector Privado	-
2.2.6.1.1	Ayuda a Personas	
2.2.6.1.2	Ayuda a Instituciones	
2.2.6.1.3	Instituciones de Interés Público	
2.2.6.1.4	Desastres Naturales	
2.2.6.2	Al Sector Público	-
2.2.6.2.1	A la Federación	-
2.1.6.2.1.1	Transferencias Internas y Asignaciones	
2.1.6.2.1.2	Transferencias al resto del sector público	
2.1.6.2.1.3	Transferencias de Fideicomisos, Mandatos y Contratos análogos	
2.2.6.2.2	A Entidades Federativas	
2.2.6.2.3	A Municipios	
2.2.6.3	Al Sector Externo	-
2.2.6.3.1	A Gobiernos Extranjeros	
2.2.6.3.2	A Organismos Internacionales	
2.2.6.3.3	Al Sector Privado Externo	
2.2.7	Inversión Financiera con Fines de Política Económica	-
2.2.7.1	Acciones y Participaciones de Capital	-
2.2.7.1.1	Interna	-
2.2.7.1.1.1	Sector Público	
2.2.7.1.1.2	Sector Privado	
2.2.7.1.2	Externa	
2.2.7.2	Valores Representativos de Deuda Adquiridos con Fines de Política Económica	
2.2.7.3	Obligaciones Negociables Adquiridas con Fines de Política Económica	
2.2.7.4	Concesión de Préstamos	-
2.2.7.4.1	Interna	-
2.2.7.4.1.1	Sector Público	
2.2.7.4.1.2	Sector Privado	
2.2.7.4.2	Externa	
	TOTAL DEL GASTO	8,381,203.65
3	FINANCIAMIENTO	200,867.72
3.1	FUENTES FINANCIERAS	194,475.76
3.1.1	Disminución de Activos Financieros	192,992.48
3.1.1.1	Disminución de Activos Financieros Corrientes (Circulantes)	192,992.48
3.1.1.1.1	Disminución de Caja y Bancos (Efectivo y Equivalentes)	192,824.91
3.1.1.1.1.1	Efectivo	-
3.1.1.1.1.2	Bancos / Tesorería	192,824.91
3.1.1.1.1.3	Bancos / Dependencias y Otros	-
3.1.1.1.1.4	Inversiones Temporales (Hasta 3 meses)	-
3.1.1.1.1.5	Fondos con Afectación Específica	-
3.1.1.1.1.6	Depósitos de Fondos de Terceros en garantía y Administración	-
3.1.1.1.1.7	Otro Efectivo y Equivalentes	-
3.1.1.1.2	Disminución de Inversiones Financieras de Corto Plazo (Derechos a Recibir Efectivo o Equivalentes)	-
3.1.1.1.2.1	Títulos y Valores	
3.1.1.1.2.2	Acciones y Participaciones de Capital	
3.1.1.1.2.3	Otras Inversiones Financieras	

Código	Concepto	
3.1.1.1.3	Disminución de Cuentas por Cobrar	167.57
3.1.1.1.3.1	Cuentas por Cobrar	
3.1.1.1.3.2	Deudores Diversos por Cobrar	167.57
3.1.1.1.3.3	Ingresos por Recuperar	
3.1.1.1.3.4	Deudores por Anticipos de la Tesorería	
3.1.1.1.4	Disminución de Documentos por Cobrar	-
3.1.1.1.4.1	Otros Derechos a Recibir Efectivo o Equivalentes	
3.1.1.1.5	Recuperación de Préstamos Otorgados de Corto Plazo	
3.1.1.1.6	Disminución de Otros Activos Financieros Corrientes	-
3.1.1.1.6.1	Anticipo a Proveedores por Adquisición de Bienes y Prestación de Servicios	
3.1.1.1.6.2	Anticipo a Proveedores por Adquisición de Bienes Inmuebles y Muebles	
3.1.1.1.6.3	Anticipo a Proveedores por Adquisición de Bienes Intangibles	
3.1.1.1.6.4	Anticipo a Contratistas por Obras Públicas	
3.1.1.1.6.5	Otros Derechos a Recibir Bienes o Servicios	
3.1.1.1.6.6	Disminución de Otros Activos Circulantes	
3.1.1.2	Disminución de Activos Financieros No Corrientes	-
3.1.1.2.1	Recuperación de Inversiones Financieras a Largo Plazo con Fines de Liquidez	-
3.1.1.2.1.1	Venta de Acciones y Participaciones de Capital	-
3.1.1.2.1.1.1	Internos	
3.1.1.2.1.1.2	Externos	
3.1.1.2.1.2	Venta de Títulos y Valores Representativos de la Deuda	
3.1.1.2.1.3	Venta de Obligaciones Negociables	
3.1.1.2.1.4	Recuperación de Préstamos	-
3.1.1.2.1.4.1	Internos	
3.1.1.2.1.4.2	Externos	
3.1.1.2.2	Disminución de Otros Activos Financieros No Corrientes	-
3.1.1.2.2.1	Documentos por Cobrar	
3.1.1.2.2.2	Deudores Diversos	-
3.1.1.2.2.3	Otros Derechos a Recibir Efectivo o Equivalentes	-
3.1.1.2.2.4	Activos Diferidos	
3.1.1.2.2.5	Otros Activos	
3.1.2	Incremento de Pasivos	1,483.28
3.1.2.1	Incremento de Pasivos Corrientes	1,483.28
3.1.2.1.1	Incremento de Cuentas por Pagar	1,483.28
3.1.2.1.1.1	Servicios Personales	
3.1.2.1.1.2	Proveedores por Pagar	-
3.1.2.1.1.3	Contratistas por Obras Públicas por Pagar	
3.1.2.1.1.4	Participaciones y Aportaciones por Pagar	
3.1.2.1.1.5	Transferencias Otorgadas por Pagar	
3.1.2.1.1.6	Intereses y Comisiones por Pagar	
3.1.2.1.1.7	Retenciones y Contribuciones por Pagar	1,483.28
3.1.2.1.1.8	Devoluciones de Contribuciones por Pagar	
3.1.2.1.1.9	Otras Cuentas por Pagar	
3.1.2.1.2	Incremento de Documentos por Pagar	-
3.1.2.1.2.1	Documentos Comerciales por Pagar	
3.1.2.1.2.2	Documentos con Contratistas por Obras Públicas por Pagar	
3.1.2.1.2.3	Otros Documentos por Pagar	
3.1.2.1.2.4	Títulos y Valores de la Deuda Pública Interna	
3.1.2.1.2.5	Títulos y Valores de la Deuda Pública Externa	
3.1.2.1.3	Conversión de Deuda Pública a Largo Plazo en Porción Circulante	-
3.1.2.1.3.1	Conversión de Títulos y Valores de Largo Plazo en Corto Plazo	-
3.1.2.1.3.1.1	Porción de Corto Plazo de Títulos y Valores de la Deuda Pública Interna de L.P.	
3.1.2.1.3.1.2	Porción de Corto Plazo de Títulos y Valores de la Deuda Pública Externa de L.P.	
3.1.2.1.3.2	Conversión de Préstamos de Largo Plazo en Corto Plazo	-
3.1.2.1.3.2.1	Porción a Corto Plazo de Préstamos de la Deuda Pública Interna de L.P.	
3.1.2.1.3.2.2	Porción a Corto Plazo de Préstamos de la Deuda Pública Externa de L.P.	
3.1.2.1.4	Incremento de Otros Pasivos de Corto Plazo	-
3.1.2.1.4.1	Pasivos Diferidos	
3.1.2.1.4.2	Fondos y Bienes de Terceros	
3.1.2.1.4.3	Otros Pasivos	
3.1.2.2	Incremento de Pasivo No Corrientes	-
3.1.2.2.1	Incremento de Cuentas por Pagar a Largo Plazo	-

Código	Concepto	
3.1.2.2.1.1	Proveedores por Pagar	
3.1.2.2.1.2	Contratistas por Obras Públicas por Pagar	
3.1.2.2.2	Incremento de Documentos por Pagar a Largo Plazo	-
3.1.2.2.2.1	Documentos Comerciales por Pagar	
3.1.2.2.2.2	Documentos con Contratistas por Obras Públicas por Pagar	
3.1.2.2.2.3	Otros documentos por Pagar	
3.1.2.2.3	Colocación de Títulos y Valores a Largo Plazo	-
3.1.2.2.3.1	Colocación de Títulos y Valores de la Deuda Pública Interna	
3.1.2.2.3.2	Colocación de Títulos y Valores de la Deuda Pública Externa	
3.1.2.2.4	Obtención de Préstamos de la Deuda Pública a Largo Plazo	-
3.1.2.2.4.1	Obtención de Préstamos Internos	
3.1.2.2.4.2	Obtención de Préstamos Externos	
3.1.2.2.5	Incremento de Otros Pasivos a Largo Plazo	-
3.1.2.2.5.1	Pasivos Diferidos	
3.1.2.2.5.2	Fondos y Bienes de Terceros	
3.1.2.2.5.3	Otros Pasivos	
3.1.3	Incremento de Patrimonio	
	TOTAL DE FUENTES FINANCIERAS	194,475.76
3.2	APLICACIONES FINANCIERAS (Usos)	6,391.96
3.2.1	Incremento de Activos Financieros	-
3.2.1.1	Incremento de Activos Financieros Corrientes (Circulantes)	-
3.2.1.1.1	Incremento de Caja y Bancos (Efectivo y Equivalentes)	-
3.2.1.1.1.1	Efectivo	
3.2.1.1.1.2	Bancos / Tesorería	
3.2.1.1.1.3	Bancos / Dependencias y Otros	
3.2.1.1.1.4	Inversiones Temporales (Hasta 3 Meses)	
3.2.1.1.1.5	Fondos con Afectación Específica	
3.2.1.1.1.6	Depósitos de Fondo de Terceros en Garantía y/o Administración	
3.2.1.1.1.7	Otro Efectivo y Equivalentes	
3.2.1.1.2	Incremento de Inversiones Financieras de Corto Plazo (Derechos a recibir Efectivo o Equivalentes)	-
3.2.1.1.2.1	Títulos y Valores	
3.2.1.1.2.2	Acciones y Participaciones de Capital	
3.2.1.1.2.3	Otras Inversiones Financieras	
3.2.1.1.3	Incremento de Cuentas por Cobrar	-
3.2.1.1.3.1	Cuentas por Cobrar	
3.2.1.1.3.2	Deudores Diversos por Cobrar	
3.2.1.1.3.3	Ingresos por Recuperar	
3.2.1.1.3.4	Deudores por Anticipos de Tesorería	
3.2.1.1.4	Incremento de Documentos por Cobrar	-
3.2.1.1.4.1	Otros Derechos a Recibir Efectivo o Equivalentes	
3.2.1.1.5	Préstamos Otorgados de Corto Plazo	
3.2.1.1.6	Incremento de Otros Activos Financieros Corrientes	-
3.2.1.1.6.1	Anticipo a Proveedores por Adquisición de Bienes y Prestación de Servicios	
3.2.1.1.6.2	Anticipo a Proveedores por Adquisición de Bienes Inmuebles y Muebles	
3.2.1.1.6.3	Anticipo a Proveedores por Adquisición de Bienes Intangibles	
3.2.1.1.6.4	Anticipo a Contratistas por Obras Públicas	
3.2.1.1.6.5	Otros Derechos a Recibir Bienes y Servicios	
3.2.1.1.6.6	Otros Activos Circulantes	
3.2.1.2	Incremento de Activos Financieros No Corrientes	-
3.2.1.2.1	Inversiones Financieras a Largo Plazo con Fines de Liquidez	-
3.2.1.2.1.1	Compra de Acciones y Participaciones de Capital	-
3.2.1.2.1.1.1	Internos	
3.2.1.2.1.1.2	Externos	

Código	Concepto	
3.2.1.2.1.2	Compra de Títulos y Valores Representativos de la Deuda	
3.2.1.2.1.3	Compra de Obligaciones negociables	
3.2.1.2.1.4	Concesión de Préstamos	-
3.2.1.2.1.4.1	Internos	
3.2.1.2.1.4.2	Externos	
3.2.1.2.2	Incremento de Otros Activos Financieros No Corrientes	-
3.2.1.2.2.1	Documentos por Cobrar	
3.2.1.2.2.2	Deudores Diversos	
3.2.1.2.2.3	Otros Derechos a Recibir Efectivo y Equivalentes	
3.2.1.2.2.4	Activos Diferidos	
3.2.1.2.2.5	Otros Activos	
3.2.2	Disminución de Pasivos	6,391.96
3.2.2.1	Disminución de Pasivos Corrientes	6,391.96
3.2.2.1.1	Disminución de Cuentas por Pagar	6,391.96
3.2.2.1.1.1	Servicios Personales por Pagar	
3.2.2.1.1.2	Proveedores por Pagar	6,391.96
3.2.2.1.1.3	Contratistas por Obras Públicas por Pagar	
3.2.2.1.1.4	Participaciones y Aportaciones por Pagar	
3.2.2.1.1.5	Transferencias Otorgadas por Pagar	
3.2.2.1.1.6	Intereses y Comisiones y otros gastos de la Deuda Pública por Pagar	
3.2.2.1.1.7	Retenciones y Contribuciones por Pagar	
3.2.2.1.1.8	Devoluciones de la Ley de Ingresos por Pagar	
3.2.2.1.1.9	Otras Cuentas por Pagar	
3.2.2.1.2	Disminución de Documentos por Pagar	-
3.2.2.1.2.1	Documentos Comerciales por Pagar	
3.2.2.1.2.2	Documentos con Contratistas por Obras Públicas por Pagar	
3.2.2.1.2.3	Otros Documentos por Pagar	
3.2.2.1.2.4	Títulos y Valores de la Deuda Pública Interna	
3.2.2.1.2.5	Títulos y Valores de la Deuda Pública Externa	
3.2.2.1.3	Amortización de la Porción Circulante de la Deuda Pública de Largo Plazo	-
3.2.2.1.3.1	Amortización de la Porción Circulante de la Deuda Pública de L.P. en Títulos y Valores	-
3.2.2.1.3.1.1	Amortización de la Porción Circulante de la Deuda Pública Interna de L.P. en Títulos y Valores	
3.2.2.1.3.1.2	Amortización de la Porción de la Deuda Pública Externa de L.P. En Títulos y Valores	
3.2.2.1.3.2	Amortización de la Porción Circulante de la Deuda Pública de L.P. en Préstamos	-
3.2.2.1.3.2.1	Amortización de la Porción Circulante de la Deuda Pública Interna de L.P. en Préstamos	
3.2.2.1.3.2.2	Amortización de la Porción Circulante de la Deuda Pública Externa de L.P. en Préstamos	
3.2.2.1.4	Disminución de Otros Pasivos de Corto Plazo	-
3.2.2.1.4.1	Pasivos Diferidos	
3.2.2.1.4.2	Fondos y Bienes de Terceros en Garantía y/o Administración	
3.2.2.1.4.3	Otros Pasivos	
3.2.2.2	Disminución de Pasivos No Corrientes	-
3.2.2.2.1	Disminución de Cuentas por Pagar a Largo Plazo	-
3.2.2.2.1.1	Proveedores por Pagar	
3.2.2.2.1.2	Contratistas por Obras Públicas por Pagar	
3.2.2.2.2	Disminución de Documentos por Pagar a Largo Plazo	-
3.2.2.2.2.1	Documentos Comerciales por Pagar	
3.2.2.2.2.2	Documentos con Contratistas por Obras Públicas por Pagar	
3.2.2.2.2.3	Otros Documentos por Pagar	
3.2.2.2.3	Conversión de Deuda Pública de Largo Plazo en Porción Circulante	-
3.2.2.2.3.1	Conversión de Títulos y Valores de Largo Plazo en Corto Plazo	-
3.2.2.2.3.1.1	Porción de Corto Plazo de Títulos y Valores de la Deuda Pública Interna	
3.2.2.2.3.1.2	Porción de Corto Plazo de Títulos y Valores de la Deuda Pública Externa	
3.2.2.2.3.2	Conversión de Préstamos de Largo Plazo en Corto Plazo	-
3.2.2.2.3.2.1	Porción a Corto Plazo de Préstamos de la Deuda Pública Interna	
3.2.2.2.3.2.2	Porción a Corto Plazo de Préstamos de la Deuda Pública Externa	
3.2.2.2.4	Disminución de Otros Pasivos de Largo Plazo	-
3.2.2.2.4.1	Pasivos Diferidos	
3.2.2.2.4.2	Fondos y Bienes de Terceros en Garantía y/o Administración	
3.2.2.2.4.3	Otros Pasivos	
3.2.3	Disminución de Patrimonio	
	TOTAL APLICACIONES FINANCIERAS	6,391.96

X* Refiere a la desagregación que obtuvieron las unidades administrativas o instancias competentes en materia de Contabilidad Gubernamental y de Ingresos, de cada orden de gobierno, del Clasificador por Rubros de Ingresos, armonizado a 2 dígitos, de acuerdo a sus necesidades en tercer y cuarto dígito, Clase y Concepto respectivamente.

X¹ Refiere a la desagregación que obtuvieron las unidades administrativas o instancias competentes en materia de Contabilidad Gubernamental y de Ingresos, de cada orden de gobierno, del Clasificador por Rubros de Ingresos, armonizado a 2 dígitos, de acuerdo a sus necesidades en tercer y cuarto dígito, Clase y Concepto respectivamente.

INSTITUTO SONORENSE PARA LA ATENCIÓN DE LOS ADULTOS MAYORES

ANALISIS DE LAS VARIACIONES PROGRAMATICO-PRESUPUESTAL

CUENTA PUBLICA DEL EJERCICIO 2025

Objetivo del Gasto:

El Instituto Sonorense para la Atención de los Adultos Mayores fue creado mediante un decreto que fue publicado el día 13 de junio de 2019 en el número 47 Sección II del Boletín Oficial del Gobierno del Estado estableciéndose el Artículo Primero Transitorio que la vigencia de dicho decreto entraría en vigor el 1ero de enero de 2020.

El Congreso del Estado asignó un presupuesto por \$8,450,989,82 (ocho millones cuatrocientos cincuenta mil novecientos ochenta y nueve pesos 82/100 M.N.) para el ejercicio fiscal 2025, mismo que fue notificado a través de un oficio de autorización de la Secretaría de Hacienda y la Secretaría de Bienestar.

El recurso calendarizado para los meses de enero a diciembre de 2025, se empezó a utilizar en las partidas autorizadas del programa anual de adquisiciones. Por lo tanto, se incorporan los formatos correspondientes al registro de los ingresos recibidos y su posterior aplicación, y se presentan de manera numérica los avances de los indicadores definidos en el Programa Operativo Anual y la Matriz de Indicadores de Resultados, del ejercicio fiscal 2025.

INSTITUTO SONORENSE PARA LA ATENCION DE LOS ADULTOS MAYORES
Desglose de saldo en Bancos e Inversiones
Al 31 de diciembre de 2025
(Cifras en pesos)

CUENTA PÚBLICA 2025

Desglose del saldo presentado en el formato ETCA-I-02, en el inciso A2), de la Cuenta: BANCOS/TESORERÍA						
Datos de la Cuenta Bancaria				Tipo de Recurso (1)	Convenio o Ramo (2)	Año del recurso (3)
	Institución Bancaria	Número de Cuenta	Saldo			
1	BBVA BANCOMER	0117306849	42,310.61	ESTATAL		2025
2	BBVA BANCOMER	0118643008	3.25	ESTATAL		2025
3	BBVA BANCOMER	0120342157	51,687.16	ESTATAL		2025
4						
5						
6						
7						
8						
9						
10						
11						
12						
13						
14						
15						
16						
17						
18						
19						
20						
TOTAL			94,001.02			

"Bajo protesta de decir verdad declaramos que los Estados Financieros y sus Notas, son razonablemente correctos y son responsabilidad del emisor"

1) Tipo de Recurso: Federal o Estatal (incluye Ingresos Propios)

Nota: En caso de que la cuenta bancaria tenga los dos tipos de recursos, presentar dos veces la misma cuenta separando los saldos por tipo de recurso.

Desglose del saldo presentado en el formato ETCA-I-02, en el inciso A4), de la Cuenta: INVERSIONES TEMPORALES (HASTA 3 MESES)
--

Datos de la Cuenta Bancaria							Tipo de Recurso (1)
	Institución Bancaria	Número de Cuenta	Saldo				
1							
2							
3							
4							
5							
6							
7							
8							
9							
INCLUIR TODAS LAS CUENTAS							
Nota : Este formato No Aplica Órganos Autónomos Poder Legislativo, Poder Judicial							
TOTAL							0

Desglose del saldo presentado en el formato ETCA-I-02, en el inciso B1), de la Cuenta: INVERSIONES FINANCIERAS DE CORTO PLAZO							
Datos de la Cuenta Bancaria							Tipo de Recurso (1)
	Institución Bancaria	Número de Cuenta	Saldo				
1							
2							
3							
4							
5							
6							
7							
8							
9							
INCLUIR TODAS LAS CUENTAS							
Nota : Este formato No Aplica Órganos Autónomos Poder Legislativo, Poder Judicial							
TOTAL							0

Desglose del saldo presentado en el formato ETCA-I-02, en el inciso A) del Activo No Circulante, de la Cuenta: INVERSIONES FINANCIERAS A LARGO PLAZO							
Datos de la Cuenta Bancaria							Tipo de Recurso (1)
	Institución Bancaria	Número de Cuenta	Saldo				
1							
2							
3							
4							
5							
6							
7							
8							
9							
INCLUIR TODAS LAS CUENTAS							
Nota : Este formato No Aplica Órganos Autónomos Poder Legislativo, Poder Judicial							
TOTAL							0

"Bajo protesta de decir verdad declaramos que los Estados Financieros y sus Notas, son razonablemente correctos y son responsabilidad del emisor"

1) Tipo de Recurso: Federal o Estatal (incluye Ingresos Propios)

Nota: En caso de que la cuenta bancaria tenga los dos tipos de recursos, presentar dos veces la misma cuenta separando los saldos por tipo de recurso.

Elodia Guadalupe Rivera López

Lic. Elodia Guadalupe Rivera López
Subdirectora de Administración

Cedna Mavíael Jaquez Ortega

Lic. Cedna Mavíael Jaquez Ortega
Directora General

407100100	2	6 08	E306E31	217 C	3 35201	1	25	1	1 A0	13	10000	26	10,026.00	10036	10026	10026	
407100100	2	6 08	E306E34	217 C	3 35501	1	25	1	1 A0	13	0	2320.42	2,320.42	2320.42	2320.42	2320.42	
4071800100	2	6 0E	E306E34	287 C	3 35501	1	25	1	1 A0	13	7,763.00	3,080.83	10,743.83	10,843.83	10,843.83	10,843.83	
4071800100	2	6 08	E306E34	287 C	3 35701	1	25	1	1 A0	13	29,999.78	-3,813.36	26,186.42	26,186.42	26,186.42	26,186.42	
4071800100	2	6 08	E306E34	217 C	3 35801	1	25	1	1 A0	13	361,150.70	-0.04	361,150.66	361,150.66	361,150.66	361,150.66	
4071800100	2	6 08	E306E34	287 C	3 35901	1	25	1	1 A0	13	3,000.00	-3,000.00	-	-	0.00	0.00	0.00
4071800100	2	6 0E	E306E31	287 C	3 37501	1	25	1	1 A0	13	15,000.00	-11,000.00	3,900.00	3,900.00	3,900.00	3,900.00	3,900.00
4071800100	2	6 08	E306E34	217 C	3 37502	1	25	1	1 A0	13	15,000.00	-11,000.00	4,000.00	4,000.00	4,000.00	4,000.00	4,000.00
4071800100	2	6 0E	E306E34	217 C	3 38202	1	25	1	1 A0	13	0.00	-4,652.00	4,652.00	4,652.00	4,652.00	4,652.00	4,652.00
4071800100	2	6 0E	E306E34	217 C	3 3501	1	25	1	1 A0	13	0.00	-430.00	430.00	430.00	430.00	430.00	430.00
4071800100	2	6 0E	E306E34	217 C	3 5801	1	25	1	1 A0	13	54,999.75	18,577.25	73,537.00	73,537.00	73,537.00	73,537.00	73,537.00
4071800100	2	6 08	E306E34	217 C	3 44101	1	25	1	1 A0	13	1,854,200.00	-1,023,573.09	1,830,626.91	1,830,626.91	1,830,626.91	1,830,626.91	1,830,626.91



Análisis cualitativo de las metas programadas en la Matriz de Indicadores de Resultados

Dependencia/Entidad:	Instituto Sonorense para la Atención de los Adultos Mayores
Programa Presupuestal:	E306E34 Atención de Adultos Mayores
Periodo que se reporta:	Cuenta pública 2025

FIN: Contribuir a superar la vulnerabilidad de las personas adultas mayores, en situación de pobreza, a través del ejercicio de sus derechos y el impulso de sus oportunidades y habilidades

Indicador: Porcentaje de personas adultas mayores en pobreza				META ANUAL	% DE AVANCE
Eficacia:	<input checked="" type="checkbox"/> Se cumplió con la meta establecida	<input type="checkbox"/> No se cuenta con información (Meta Anual)	<input type="checkbox"/> No se alcanzó la meta establecida	18.40%	60%

ANÁLISIS CUALITATIVO:

Propósito: Personas adultas mayores en condiciones de vulnerabilidad social cuentan con atención integral y apoyos que les permiten su desarrollo integral

Indicador: Cantidad de personas adultas mayores en condiciones de vulnerabilidad social atendidas con atención integral y apoyos que les permiten su desarrollo integral

Indicador: Cantidad de personas adultas mayores en condiciones de vulnerabilidad social atendidas con atención integral y apoyos que les permiten su desarrollo integral				META ANUAL	% DE AVANCE
Eficacia:	<input checked="" type="checkbox"/> Se cumplió con la meta establecida	<input type="checkbox"/> No se cuenta con información (Meta Anual)	<input type="checkbox"/> No se alcanzó la meta establecida	25,750	215.0%

Causa: Solicitudes de apoyos adultos mayores en situación vulnerables.

Efecto: Brindar las atenciones y apoyos, y gestiones necesarias para solventar las necesidades que las personas adultas mayores solicitan.

Contribución al Fin: Beneficiar a la población adulta mayores vulnerable de 60 años y mas a través de gestiones y apoyos que sean solicitados.

Componente CI: Atención a adultos mayores

Indicador: Cantidad de servicios brindados para el fomento del envejecimiento activo a personas adultas mayores

Indicador: Cantidad de servicios brindados para el fomento del envejecimiento activo a personas adultas mayores				META ANUAL	% DE AVANCE
Eficacia:	<input checked="" type="checkbox"/> Se cumplió con la meta establecida	<input type="checkbox"/> No se cuenta con información (Meta Anual)	<input type="checkbox"/> No se alcanzó la meta establecida	7,177	104.3%

Causa: Solicitudes de clases y actividades en CEDAM, por personas adultas mayores, para mejorar su calidad de vida

Efecto: Personas adultas mayores mejoran su calidad de vida a través de los CEDAM

Contribución al Propósito: Las personas adultas mayores de 60 años o más en condiciones de vulnerabilidad social, cuenten con la atención integral y apoyos que les permitan su desarrollo integral.

Actividad A1 CI: Clases y actividades para personas adultas mayores de los Centros de Desarrollo para Adultos Mayores (CEDAM)

Indicador: Cantidad de clases y actividades brindadas a personas adultas mayores de los Centros de Desarrollo para Adultos Mayores (CEDAM).

Indicador: Cantidad de clases y actividades brindadas a personas adultas mayores de los Centros de Desarrollo para Adultos Mayores (CEDAM).				META ANUAL	% DE AVANCE
Eficacia:	<input checked="" type="checkbox"/> Se cumplió con la meta establecida	<input type="checkbox"/> No se cuenta con información (Meta Anual)	<input type="checkbox"/> No se alcanzó la meta establecida	2,150	127.9%

Causa: Solicitudes de clases y actividades en CEDAM, por personas adultas mayores, para mejorar su calidad de vida

Efecto: Personas adultas mayores mejoran su calidad de vida a través de los CEDAM

Relación con el Propósito: Las personas adultas mayores de 60 años o más en condiciones de vulnerabilidad social, cuenten con la atención integral y apoyos que les permitan su desarrollo integral.



Actividad A2 C1 Servicios a personas adultas mayores con clases y actividades de los Centros de Desarrollo para Adultos Mayores (CEDAM)					
Indicador: Cantidad de servicios a personas adultas mayores con clases y actividades de los Centros de Desarrollo para Adultos Mayores (CEDAM)				META ANUAL	% DE AVANCE
Eficacia:	<input checked="" type="checkbox"/> Se cumplió con la meta establecida	<input type="checkbox"/> No se cuenta con información (Meta Anual)	<input type="checkbox"/> No se alcanzó la meta establecida	23,050	115.1%
Causa:	Solicitudes de clases y actividades en CEDAM, por personas adultas mayores, para mejorar su calidad de vida				
Efecto:	Personas adultas mayores mejoran su calidad de vida a través de los CEDAM				
Relación con el componente:	Las personas adultas mayores de 60 años o más en condiciones de vulnerabilidad social, cuenten con la atención integral y apoyos que les permitan su desarrollo integral.				

Actividad A3 C1 Personas adultas mayores que brindan clases y talleres del Programa Fomentando el Envejecimiento Activo					
Indicador: Cantidad de personas adultas mayores beneficiadas con el Programa Fomentando el Envejecimiento Activo				META ANUAL	% DE AVANCE
Eficacia:	<input checked="" type="checkbox"/> Se cumplió con la meta establecida	<input type="checkbox"/> No se cuenta con información (Meta Anual)	<input type="checkbox"/> No se alcanzó la meta establecida	325	86.7%
Causa:	Exclusión social de personas adultas mayores.				
Efecto:	Las personas adultas mayores reciben un apoyo económico que les permite obtener un ingreso para mejorar su situación económica y calidad de vida.				
Relación con el componente:	Las personas obtienen un ingreso que les permite mejorar su situación económica y calidad de vida, se promueve la enseñanza entre pares, el aprovechamiento del tiempo libre y se fomenta la inclusión social y las redes de apoyos entre personas adultas mayores.				

Actividad A4 C1 Apoyo económico para personas adultas mayores beneficiadas que brindan clases y talleres del Programa Fomentando el Envejecimiento Activo					
Indicador: Cantidad de apoyos económicos para personas adultas mayores del Programa Fomentando el Envejecimiento Activo				META ANUAL	% DE AVANCE
Eficacia:	<input checked="" type="checkbox"/> Se cumplió con la meta establecida	<input type="checkbox"/> No se cuenta con información (Meta Anual)	<input type="checkbox"/> No se alcanzó la meta establecida	975	85.7%
Causa:	Exclusión social de personas adultas mayores.				
Efecto:	Las personas adultas mayores reciben un apoyo económico que les permite obtener un ingreso para mejorar su situación económica y calidad de vida.				
Relación con el componente:	Las personas obtienen un ingreso que les permite mejorar su situación económica y calidad de vida, se promueve la enseñanza entre pares, el aprovechamiento del tiempo libre y se fomenta la inclusión social y las redes de apoyos entre personas adultas mayores.				

Actividad A5 C1 Clases y talleres brindados por personas adultas mayores beneficiadas que brindan clases y talleres del Programa Fomentando el Envejecimiento Activo					
Indicador: Cantidad de clases y talleres brindados por personas adultas mayores del Programa Fomentando el Envejecimiento Activo				META ANUAL	% DE AVANCE
Eficacia:	<input checked="" type="checkbox"/> Se cumplió con la meta establecida	<input type="checkbox"/> No se cuenta con información (Meta Anual)	<input type="checkbox"/> No se alcanzó la meta establecida	3,900	87.5%
Causa:	Exclusión social de personas adultas mayores.				
Efecto:	Las personas adultas mayores reciben un apoyo económico que les permite obtener un ingreso para mejorar su situación económica y calidad de vida.				
Relación con el componente:	Las personas obtienen un ingreso que les permite mejorar su situación económica y calidad de vida, se promueve la enseñanza entre pares, el aprovechamiento del tiempo libre y se fomenta la inclusión social y las redes de apoyos entre personas adultas mayores.				



Actividad A6 C1: Servicios a personas adultas mayores beneficiadas que asisten a clases y talleres del Programa Fomentando el Envejecimiento Activo						
Indicador: Cantidad de servicios brindados a personas adultas mayores beneficiadas que asisten a clases y talleres del Programa Fomentando el Envejecimiento Activo					META ANUAL	% DE AVANCE
Eficacia:	<input checked="" type="checkbox"/> Se cumplió con la meta establecida	<input type="checkbox"/> No se cuenta con información (Meta Anual)	<input type="checkbox"/> No se alcanzó la meta establecida		1,625	1511.3%
Causa:	Exclusión social de personas adultas mayores.					
Efecto:	Las personas adultas mayores reciben clases de activación física, yoga y pintura que les permite mejorar su calidad de vida.					
Relación con el componente:	Las personas adultas mayores mejoran su calidad de vida, se promueve el aprovechamiento del tiempo libre, se fomenta la inclusión social y las redes de apoyos entre personas adultas mayores.					

Actividad A7 C1: Clases para personas adultas mayores de los centros de cuidados para personas adultas mayores						
Indicador: Cantidad de clases brindadas a personas adultas mayores de los centros de cuidados para personas adultas mayores					META ANUAL	% DE AVANCE
Eficacia:	<input checked="" type="checkbox"/> Se cumplió con la meta establecida	<input type="checkbox"/> No se cuenta con información (Meta Anual)	<input type="checkbox"/> No se alcanzó la meta establecida		90	224.4%
Causa:	Exclusión social de personas adultas mayores.					
Efecto:	Las personas adultas mayores reciben clases de activación física, yoga y pintura que les permite mejorar su calidad de vida.					
Relación con el componente:	Las personas adultas mayores mejoran su calidad de vida, se promueve el aprovechamiento del tiempo libre, se fomenta la inclusión social y las redes de apoyos entre personas adultas mayores.					

Actividad A8 C1: Visita a centros de cuidados para personas adultas mayores para brindar clases que fomentan el envejecimiento activo						
Indicador: Cantidad de visitas a centros de cuidados para personas adultas mayores donde se brindan clases que fomentan el envejecimiento activo					META ANUAL	% DE AVANCE
Eficacia:	<input checked="" type="checkbox"/> Se cumplió con la meta establecida	<input type="checkbox"/> No se cuenta con información (Meta Anual)	<input type="checkbox"/> No se alcanzó la meta establecida		10	2020.0%
Causa:	Exclusión social de personas adultas mayores.					
Efecto:	Las personas adultas mayores reciben clases de activación física, yoga y pintura que les permite mejorar su calidad de vida.					
Relación con el componente:	Las personas adultas mayores mejoran su calidad de vida, se promueve el aprovechamiento del tiempo libre, se fomenta la inclusión social y las redes de apoyos entre personas adultas mayores.					

Actividad A9 C1: Servicios a personas adultas mayores de los centros de cuidados para personas adultas mayores beneficiadas con clases						
Indicador: Cantidad de servicios brindados a personas adultas mayores de los centros de cuidados para personas adultas mayores beneficiadas con clases					META ANUAL	% DE AVANCE
Eficacia:	<input checked="" type="checkbox"/> Se cumplió con la meta establecida	<input type="checkbox"/> No se cuenta con información (Meta Anual)	<input type="checkbox"/> No se alcanzó la meta establecida		150	953.3%
Causa:	Exclusión social de personas adultas mayores.					
Efecto:	Las personas adultas mayores reciben clases de activación física, yoga y pintura que les permite mejorar su calidad de vida.					
Relación con el componente:	Las personas adultas mayores mejoran su calidad de vida, se promueve el aprovechamiento del tiempo libre, se fomenta la inclusión social y las redes de apoyos entre personas adultas mayores.					



Actividad A10 C1: Visita de supervisión a centros de cuidados para personas adultas mayores para el fortalecimiento de estos y mejores niveles de bienestar					
Indicador: Cantidad de visitas de supervisión a centros de cuidados para personas adultas mayores para el fortalecimiento de estos y mejores niveles de bienestar				META ANUAL	% DE AVANCE
Eficacia:	<input checked="" type="checkbox"/> Se cumplió con la meta establecida	<input type="checkbox"/> No se cuenta con información (Meta Anual)	<input type="checkbox"/> No se alcanzó la meta establecida	52	100.0%
Causa:	Red de apoyo familiar insuficiente.				
Efecto:	Mejoramiento de la calidad de los servicios e instalaciones de los asilos, albergues, casas hogares y casas de día para personas adultas mayores.				
Relación con el componente:	Mejoramiento de la calidad de vida de las personas adultas mayores que se encuentran en asilos, albergues, casas hogares y casas de día.				

A10C1 Centros de cuidados para personas adultas mayores beneficiados con clases que fomentan el envejecimiento activo					
Indicador: Cantidad de centros de cuidados para personas adultas mayores beneficiados con clases que fomentan el envejecimiento activo				META ANUAL	% DE AVANCE
Eficacia:	<input checked="" type="checkbox"/> Se cumplió con la meta establecida	<input type="checkbox"/> No se cuenta con información (Meta Anual)	<input type="checkbox"/> No se alcanzó la meta establecida	24	100.0%
Causa:	Red de apoyo familiar insuficiente.				
Efecto:	Mejoramiento de la calidad de los servicios e instalaciones de los asilos, albergues, casas hogares y casas de día para personas adultas mayores.				
Relación con el componente:	Mejoramiento de la calidad de vida de las personas adultas mayores que se encuentran en asilos, albergues, casas hogares y casas de día.				

A10C1 Pláticas de concientización en centros de cuidados para personas adultas mayores beneficiados del programa fomentando el envejecimiento activo					
Indicador: Cantidad de pláticas de concientización en centros de cuidados para personas adultas mayores beneficiados del programa fomentando el envejecimiento activo				META ANUAL	% DE AVANCE
Eficacia:	<input checked="" type="checkbox"/> Se cumplió con la meta establecida	<input type="checkbox"/> No se cuenta con información (Meta Anual)	<input type="checkbox"/> No se alcanzó la meta establecida	18	100.0%
Causa:	Red de apoyo familiar insuficiente.				
Efecto:	Mejoramiento de la calidad de los servicios e instalaciones de los asilos, albergues, casas hogares y casas de día para personas adultas mayores.				
Relación con el componente:	Mejoramiento de la calidad de vida de las personas adultas mayores que se encuentran en asilos, albergues, casas hogares y casas de día.				

1. Se deberá agregar las tablas necesarias para cada componente y actividad
2. Los campos META ANUAL y % DE AVANCE, deberán coincidir con los campos del mismo nombre reportados en el ETCA-III-05

“GUÍA DE CUMPLIMIENTO DE LA LEY DE DISCIPLINA FINANCIERA DE LAS ENTIDADES FEDERATIVAS Y LOS MUNICIPIOS”

INSTITUTO SONorense PARA LA ATENCIÓN DE LOS ADULTOS MAYORES
 Guía de Cumplimiento de la Ley de Disciplina Financiera de las Entidades Federativas y Municipios
 Del 01 de enero al 31 de diciembre de 2023

Indicadora de Observación (n)	Implementación				Resultado		Fundamento (h)	Comentarios (i)
	SI		NO		Monto o Valor (j)	Unidad (pesos/porcentaje) (k)		
	Inicio de la Ejecución (m)	Fecha admisión de cumplimiento (l)						
INDICADORES PRESUPUESTARIOS								
A. INDICADORES CUANTITATIVOS								
1 Balance Presupuestario Sostenible (j)								
a. Propuesto		Iniciativa de Ley de Ingresos y Proyecto de Presupuesto de Egresos			8,450,969.82	pesos	Art. 6 y 19 de la LDF	
b. Estimada Aprobada		Ley de Ingresos y Presupuesto de Egresos			8,450,969.82	pesos	Art. 6 y 19 de la LDF	
c. Devengado		Cuenta Pública / Formato 4 LDF			8,173,837.70	pesos	Art. 6 y 19 de la LDF	
2 Balance Presupuestario de Recursos Disponibles Sostenible (k)								
a. Propuesto		Iniciativa de Ley de Ingresos y Proyecto de Presupuesto de Egresos			8,450,969.82	pesos	Art. 6 y 19 de la LDF	
b. Estimada Aprobada		Ley de Ingresos y Presupuesto de Egresos			8,450,969.82	pesos	Art. 6 y 19 de la LDF	
c. Devengado		Cuenta Pública / Formato 4 LDF			8,173,837.70	pesos	Art. 6 y 19 de la LDF	
3 Financiamiento Neto dentro del Techo de Financiamiento Neto (l)								
a. Propuesto		Iniciativa de Ley de Ingresos			0	pesos	Art. 6, 19 y 46 de la LDF	
b. Estimada		Ley de Ingresos			0	pesos	Art. 6, 19 y 46 de la LDF	
c. Devengado		Cuenta Pública / Formato 4 LDF			0	pesos	Art. 6, 19 y 46 de la LDF	
4 Recursos destinados a la atención de desastres naturales								
a. Asignación e/ desembolso para desastres naturales (m)								
a.1 Aprobado		Reporte Trim. Formato 6 a)			0	pesos	Art. 9 de la LDF	
a.2 Pagado		Cuenta Pública / Formato 6 b)			0	pesos	Art. 9 de la LDF	
b. Aportación promedio realizada por la Entidad Federativa durante los 5 ejercicios previos, para infraestructura dañada por desastres naturales (n)		Autorizaciones de recursos aprobadas por el FONDEN			0	pesos	Art. 9 de la LDF	
c. Caída del desembolso para desastres naturales (o)		Cuenta Pública / Auxiliar de Cuenta			0	pesos	Art. 9 de la LDF	
d. Costo promedio de los últimos 5 ejercicios de la reconstrucción de infraestructura dañada por desastres naturales (p)		Autorizaciones de recursos aprobadas por el FONDEN			0	pesos	Art. 9 de la LDF	
5 Techo para servicios personales (q)								
a. Asignación en el Presupuesto de Egresos		Reporte Trim. Formato 6 c)			3,210,762.82	pesos	Art. 10 y 21 de la LDF	
b. Devengado		Reporte Trim. Formato 6 d)			3,217,717.84	pesos	Art. 10 fracc. 1ª y 21 de la LDF	
6 Provisiones de gasto para compromisos de pago derivados de APPs (r)								
a. Asignación en el Presupuesto de Egresos		Presupuesto de Egresos			0	pesos	Art. 11 y 21 de la LDF	
7 Techo de ADEFAS para el ejercicio fiscal (s)								
a. Propuesto		Proyecto de Presupuesto de Egresos			0	pesos	Art. 12 y 20 de la LDF	
b. Aprobado		Reporte Trim. Formato 6 a)			0	pesos	Art. 12 y 20 de la LDF	
c. Devengado		Cuenta Pública / Formato 6 a)			0	pesos	Art. 12 y 20 de la LDF	
B. INDICADORES CUALITATIVOS								

Indicadores de Observancia (a)	Implementación				Resultado		Fundamento (h)	Comentarios (i)	
	SI		NO		Monto o valor (f)	Unidad (pesos/porcentaje) (g)			
	Mecanismo de Verificación (d)	Fecha estimada de cumplimiento (e)							
1	Iniciativa de Ley de Ingresos y Proyecto de Presupuesto de Egresos								
a.	Objetivos anuales, estrategias y metas para el ejercicio fiscal (f)		Iniciativa de Ley de Ingresos y Proyecto de Presupuesto de Egresos					Art. 5 y 18 de la LDF	
b.	Proyecciones de ejercicios posteriores (u)		Iniciativa de Ley de Ingresos y Proyecto de Presupuesto de Egresos / Formatos 7 a) y b)					Art. 5 y 18 de la LDF	
c.	Descripción de riesgos relevantes y propuestas de acción para enfrentarlos (v)		Iniciativa de Ley de Ingresos y Proyecto de Presupuesto de Egresos					Art. 5 y 18 de la LDF	
d.	Resultados de ejercicios fiscales anteriores y al ejercicio fiscal en cuestión (w)		Iniciativa de Ley de Ingresos y Proyecto de Presupuesto de Egresos / Formatos 7 c) y d)					Art. 5 y 18 de la LDF	
e.	Estudio actuarial de las pensiones de sus trabajadores (x)		Proyecto de Presupuesto de Egresos / Formato 8					Art. 5 y 18 de la LDF	
2	Balance Presupuestario de Recursos Disponibles, en caso de ser negativo								
a.	Razones excepcionales que justifican el Balance Presupuestario de Recursos Disponibles negativo (y)		Iniciativa de Ley de Ingresos o Proyecto de Presupuesto de Egresos					Art. 6 y 19 de la LDF	
b.	Fuente de recursos para cubrir el Balance Presupuestario de Recursos Disponibles negativo (z)		Iniciativa de Ley de Ingresos o Proyecto de Presupuesto de Egresos					Art. 6 y 19 de la LDF	
c.	Número de ejercicios fiscales y acciones necesarias para cubrir el Balance Presupuestario de Recursos Disponibles negativo (aa)		Iniciativa de Ley de Ingresos o Proyecto de Presupuesto de Egresos					Art. 6 y 19 de la LDF	
d.	Informes Trimestrales sobre el avance de las acciones para recuperar el Balance Presupuestario de Recursos Disponibles (bb)		Reporte Trim. y Cuenta Pública					Art. 6 y 19 de la LDF	

3	Servicios Personales								
a.	Remuneraciones de los servidores públicos (cc)		Proyecto de Presupuesto					Art. 10 y 21 de la LDF	
b.	Previsiones salariales y económicas para cubrir incrementos salariales, creación de plazas y otros (dd)		Proyecto de Presupuesto					Art. 10 y 21 de la LDF	

INDICADORES DEL EJERCICIO PRESUPUESTARIO

A. INDICADORES CUANTITATIVOS									
1	Ingresos Excedentes derivados de Ingresos de Libre Disposición								
a.	Monto de Ingresos Excedentes derivados de ILD (ee)		Cuenta Pública / Formato 5			0	pesos	Art. 14 y 21 de la LDF	
b.	Monto de Ingresos Excedentes derivados de ILD destinados al fin del A. 14, fracción I de la LDF (ff)		Cuenta Pública			0	pesos	Art. 14 y 21 de la LDF	
c.	Monto de Ingresos Excedentes derivados de ILD destinados al fin del A. 14, fracción II, a) de la LDF (gg)		Cuenta Pública			0	pesos	Art. 14 y 21 de la LDF	

Indicadores de Observancia (c)	Implementación				Resultado		Fundamento (h)	Comisión (i)
	SI		NO		Monto o valor (f)	Unidad (pesos/quetzales) (g)		
	Atención de requerimiento	Cuenta Pública	Fecha estimada de cumplimiento (e)					
e	Monto de ingresos Excedentes devueltos de ILD desviados al fin del A.14, fracción II, b) de la LDF (iv)					0	pesos	Art. 14 y 21 de la LDF
u	Monto de Ingresos Excedentes devueltos de ILD desviados al fin del artículo noventa y cinco de la LDF (v)					0	pesos	Art. Noventa y Cinco Transitorio de la LDF
f	Monto de Ingresos Excedentes devueltos de ILD desviados al fin señalado por el Artículo 14, fracción segunda y en el artículo 21 y Noventa y Cinco de la LDF (vi)					0		Art. 14 y 21 de la LDF
g	Monto de Ingresos Excedentes devueltos de ILD en el momento de acuerdo al Sistema de Alertas hasta por el 2% de los recursos para cubrir el Gasto Corriente (vii)					0		Art. 14 y 21 de la LDF
B. INDICADORES CUALITATIVOS								
1	Análisis Costo-Beneficio para programas o proyectos de inversión mayores a 10 millones de UDIS (ii)		Página de internet de la Secretaría de Finanzas o Tesorería Municipal					Art. 13 frac. III y 21 de la LDF
2	Análisis de conveniencia y análisis de transferencia de riesgos de los proyectos APPs (mm)		Página de internet de la Secretaría de Finanzas o Tesorería Municipal					Art. 10 frac. III y 21 de la LDF
3	Identificación de población objetivo, destino y temporalidad de subsidios (nn)		Página de internet de la Secretaría de Finanzas o Tesorería Municipal					Art. 10 frac. III y 21 de la LDF
INDICADORES DE DEUDA PÚBLICA								
B. INDICADORES CUALITATIVOS								
1	Obligaciones a Corto Plazo							
a	Limite de Obligaciones a Corto Plazo (oo)					507,059,00	pesos	Art. 30 frac. I de la LDF
b	Obligaciones a Corto Plazo (op)						pesos	Art. 30 frac. I de la LDF